



INGRESOS Y OTROS BENEFICIOS


	Periodo	Acumulado
INGRESOS DE GESTION	2,442,712.37	25,589,403.01
IMPUESTOS	653,524.92	6,255,457.43
CUOTAS Y APORTACIONES DE SEGURIDAD SOCIAL	0.00	0.00
CONTRIBUCIONES DE MEJORAS	0.00	0.00
DERECHOS	1,241,325.71	15,709,871.06
PRODUCTOS	382,282.00	1,704,339.78
APROVECHAMIENTOS	165,579.74	1,919,734.74
INGRESOS POR VENTA DE BIENES Y PRESTACION DE SERVICIOS	0.00	0.00
PARTICIPACIONES, APORTACIONES, CONVENIOS, INCENTIVOS DERIVADOS DE LA COLABORACIÓN FISCAL, FONDOS DISTINTOS DE APORTACIONES, TRANSFERENCIAS, ASIGNACIONES, SUBSIDIOS Y SUBVENCIONES, Y PENSIONES Y JUBILACIONES	28,847,965.04	171,822,495.09
PARTICIPACIONES, APORTACIONES, CONVENIOS, INCENTIVOS DERIVADOS DE LA COLABORACIÓN FISCAL Y FONDOS DISTINTOS DE APORTACIONES	28,847,965.04	171,822,495.09
TRANSFERENCIAS, ASIGNACIONES, SUBSIDIOS Y SUBVENCIONES, Y PENSIONES Y JUBILACIONES	0.00	0.00
OTROS INGRESOS Y BENEFICIOS	0.00	0.00
INGRESOS FINANCIEROS	0.00	0.00
INCREMENTOS POR VARIACION DE INVENTARIOS	0.00	0.00
DISMINUCION DEL EXCESO DE ESTIMACIONES POR PERDIDA O DETERIORO U OBSOLESCENCIA	0.00	0.00
DISMINUCION DEL EXCESO DE PROVISIONES	0.00	0.00
OTROS INGRESOS Y BENEFICIOS VARIOS	0.00	0.00
TOTAL DE INGRESOS Y OTROS BENEFICIOS	31,290,677.41	197,411,898.10

GASTOS Y OTRAS PERDIDAS


	Periodo	Acumulado
GASTOS DE FUNCIONAMIENTO	20,503,748.08	108,586,013.55
SERVICIOS PERSONALES	13,413,273.96	65,977,203.61
MATERIALES Y SUMINISTROS	2,715,413.10	19,468,906.92
SERVICIOS GENERALES	4,375,061.02	23,139,903.02
TRANSFERENCIAS, ASIGNACIONES, SUBSIDIOS Y OTRAS AYUDAS	2,562,004.62	8,644,389.65
TRANSFERENCIAS INTERNAS Y ASIGNACIONES AL SECTOR PUBLICO	0.00	0.00
TRANSFERENCIAS AL RESTO DEL SECTOR PUBLICO	0.00	0.00
SUBSIDIOS Y SUBVENCIONES	68,250.00	800,925.94
AYUDAS SOCIALES	2,493,754.62	7,793,463.71
PENSIONES Y JUBILACIONES	0.00	0.00
TRANSFERENCIAS A FIDEICOMISOS, MANDATOS Y CONTRATOS ANALOGOS	0.00	0.00
TRANSFERENCIAS A LA SEGURIDAD SOCIAL	0.00	0.00
DONATIVOS	0.00	50,000.00
TRANSFERENCIAS AL EXTERIOR	0.00	0.00
PARTICIPACIONES Y APORTACIONES	247,664.40	1,724,420.60
PARTICIPACIONES	0.00	0.00
APORTACIONES	0.00	0.00
CONVENIOS	247,664.40	1,724,420.60
INTERESES, COMISIONES Y OTROS GASTOS DE LA DEUDA PUBLICA	0.00	0.00
INTERESES DE LA DEUDA PUBLICA	0.00	0.00
COMISIONES DE LA DEUDA PUBLICA	0.00	0.00



 C. JOSÉ ARMIN MARÍN SAURY
 PRESIDENTE MUNICIPAL



 C.P. MANUELA LEMBLANCERO
 DIRECTORA DE FINANZAS


 LIC. ESTELITA MARGARITA RODRÍGUEZ PÉREZ
 SINDICO DE HACIENDA

GASTOS DE LA DEUDA PUBLICA	0.00	0.00
COSTOS POR COBERTURAS	0.00	0.00
APOYOS FINANCIEROS	0.00	0.00
OTROS GASTOS Y PERDIDAS EXTRAORDINARIAS	0.00	0.00
ESTIMACIONES, DEPRECIACIONES, DETERIOROS, OBSOLESCENCIA Y AMORTIZACIONES	0.00	0.00
PROVISIONES	0.00	0.00
DISMINUCION DE INVENTARIOS	0.00	0.00
OTROS GASTOS	0.00	0.00
INVERSION PUBLICA	0.00	14,685,184.95
INVERSION PUBLICA NO CAPITALIZABLE	0.00	14,685,184.95
TOTAL DE GASTOS Y OTRAS PERDIDAS	23,313,417.10	133,640,008.75
RESULTADO DEL EJERCICIO (AHORRO/DESAHORRO)	7,977,260.31	63,771,889.35


 C. JOSÉ ARMIN MARIN SAURY
 PRESIDENTE MUNICIPAL


 C.P. MANUELA LEMA LANDERO
 DIRECTORA DE FINANZAS


 LIC. ESTEISI MARGARITA RODRÍGUEZ PÉREZ
 SINDICO DE HACIENDA