

INGRESOS Y OTROS BENEFICIOS	Acumulado 2024	Acumulado 2023
INGRESOS DE GESTION	29,060,678.18	24,427,397.51
IMPUESTOS	7,300,226.43	5,962,790.87
CUOTAS Y APORTACIONES DE SEGURIDAD SOCIAL	0.00	0.00
CONTRIBUCIONES DE MEJORAS	0.00	0.00
DERECHOS	19,445,407.57	16,169,839.87
PRODUCTOS	161,850.95	193,588.89
APROVECHAMIENTOS	2,153,193.23	2,101,177.88
INGRESOS POR VENTA DE BIENES Y PRESTACION DE SERVICIOS	0.00	0.00
PARTICIPACIONES, APORTACIONES, CONVENIOS, INCENTIVOS DERIVADOS DE LA COLABORACIÓN FISCAL, FONDOS DISTINTOS DE APORTACIONES, TRANSFERENCIAS, ASIGNACIONES, SUBSIDIOS Y SUBVENCIONES, Y PENSIONES Y JUBILACIONES	324,283,325.59	317,458,932.39
PARTICIPACIONES, APORTACIONES, CONVENIOS, INCENTIVOS DERIVADOS DE LA COLABORACIÓN FISCAL Y FONDOS DISTINTOS DE APORTACIONES	324,283,325.59	317,458,932.39
TRANSFERENCIAS, SUBSIDIOS Y SUBVENCIONES, Y PENSIONES Y JUBILACIONES	0.00	0.00
OTROS INGRESOS Y BENEFICIOS	0.00	0.00
INGRESOS FINANCIEROS	0.00	0.00
INCREMENTOS POR VARIACION DE INVENTARIOS	0.00	0.00
DISMINUCION DEL EXCESO DE ESTIMACIONES POR PERDIDA O DETERIORO U OBSOLESCENCIA	0.00	0.00
DISMINUCION DEL EXCESO DE PROVISIONES	0.00	0.00
OTROS INGRESOS Y BENEFICIOS VARIOS	0.00	0.00
TOTAL DE INGRESOS Y OTROS BENEFICIOS	353,344,003.77	341,886,329.90


GASTOS Y OTRAS PERDIDAS	Acumulado 2024	Acumulado 2023
GASTOS DE FUNCIONAMIENTO	259,837,575.53	262,175,541.38
SERVICIOS PERSONALES	161,495,489.34	160,468,023.32
MATERIALES Y SUMINISTROS	56,959,850.56	59,341,610.93
SERVICIOS GENERALES	41,382,235.63	42,365,907.13
TRANSFERENCIAS, ASIGNACIONES, SUBSIDIOS Y OTRAS AYUDAS	30,575,392.25	31,450,021.37
TRANSFERENCIAS INTERNAS Y ASIGNACIONES AL SECTOR PUBLICO	0.00	0.00
TRANSFERENCIAS AL RESTO DEL SECTOR PUBLICO	0.00	0.00
SUBSIDIOS Y SUBVENCIONES	6,779,247.03	3,903,994.04
AYUDAS SOCIALES	23,796,145.22	27,546,027.33
PENSIONES Y JUBILACIONES	0.00	0.00
TRANSFERENCIAS A FIDEICOMISOS, MANDATOS Y CONTRATOS ANALOGOS	0.00	0.00
TRANSFERENCIAS A LA SEGURIDAD SOCIAL	0.00	0.00
DONATIVOS	0.00	0.00
TRANSFERENCIAS AL EXTERIOR	0.00	0.00
PARTICIPACIONES Y APORTACIONES	3,591,547.20	2,939,623.00
PARTICIPACIONES	0.00	0.00
APORTACIONES	0.00	0.00
CONVENIOS	3,591,547.20	2,939,623.00
INTERESES, COMISIONES Y OTROS GASTOS DE LA DEUDA PUBLICA	0.00	0.00
INTERESES DE LA DEUDA PUBLICA	0.00	0.00
COMISIONES DE LA DEUDA PUBLICA	0.00	0.00


C. JOSÉ ARMIN MARIN SAURY
PRESIDENTE MUNICIPAL


C.P. MANUELA LIZBETH LANDERO
DIRECTORA DE FINANZAS

LIC. ESTEVE MARGARITA RODRIGUEZ PÉREZ
SINDICO DE HACIENDA

GASTOS DE LA DEUDA PUBLICA	0.00	0.00
COSTOS POR COBERTURAS	0.00	0.00
APOYOS FINANCIEROS	0.00	0.00
OTROS GASTOS Y PERDIDAS EXTRAORDINARIAS	0.00	13,479,314.37
ESTIMACIONES, DEPRECIACIONES, DETERIOROS, OBSOLESCENCIA Y AMORTIZACIONES	0.00	13,479,314.37
PROVISIONES	0.00	0.00
DISMINUCION DE INVENTARIOS	0.00	0.00
OTROS GASTOS	0.00	0.00
INVERSION PUBLICA	0.00	52,615,009.52
INVERSION PUBLICA NO CAPITALIZABLE	0.00	52,615,009.52
TOTAL DE GASTOS Y OTRAS PERDIDAS	294,004,514.98	362,659,509.64
RESULTADO DEL EJERCICIO (AHORRO/DESAHORRO)	59,339,488.79	-20,773,179.74


 C. JOSÉ ARMIN MARÍN SAURY
 PRESIDENTE MUNICIPAL


 C.P. MANUELA BENÍTEZ ANDERO
 DIRECTORA DE FINANZAS


 LIC. ESTEISI MARGARITA RODRÍGUEZ PÉREZ
 SINDICO DE HACIENDA