

MUNICIPIO DE EMILIANO ZAPATA, TABASCO.  
ESTADO ANALÍTICO DEL EJERCICIO DEL PRESUPUESTO DE EGRESOS DETALLADO - LDF  
CLASIFICACIÓN ADMINISTRATIVA

EJERCICIO: 2020 CORTE DEL 01 DE ENERO AL 30 DE JUNIO



Concepto	Egresos				Subejercicio	
	Aprobado	Ampliaciones / Reducciones	Modificado	Devengado		Pagado
<b>GASTO NO ETIQUETADO</b>	<b>263,903,606.61</b>	<b>-43,195,995.65</b>	<b>220,707,610.96</b>	<b>92,423,650.59</b>	<b>88,710,585.43</b>	<b>128,277,960.37</b>
PRESIDENCIA	17,342,180.59	905,061.96	18,247,242.55	7,512,641.64	7,347,415.73	10,794,600.91
SECRETARIA DEL AYUNTAMIENTO	9,999,515.91	4,235,848.21	14,235,364.12	4,587,591.64	4,503,704.29	9,647,772.48
DIRECCIÓN DE FINANZAS	13,680,885.96	-3,743,325.52	9,937,560.44	4,408,013.40	4,087,826.76	5,529,547.04
DIRECCIÓN DE PROGRAMACIÓN	36,533,788.05	-23,787,131.22	12,746,656.83	1,189,441.62	1,151,646.81	11,557,215.21
CONTRALORIA MUNICIPAL	3,622,350.63	-143,891.10	3,478,459.53	1,230,393.23	1,196,658.88	2,248,066.30
DIRECCIÓN DE DESARROLLO	9,925,543.24	-975,125.79	8,950,417.45	4,933,118.54	4,884,715.75	4,017,298.91
DIRECCIÓN DE OBRAS, ORDENAMIENTO TERRITORIAL Y SERVICIOS MUNICIPALES	57,730,363.96	-18,132,846.29	39,597,517.67	23,691,342.36	21,280,923.37	15,906,175.31
DIRECCIÓN DE EDUCACIÓN, CULTURA Y RECREACIÓN	22,251,143.63	-1,144,830.11	21,106,313.52	8,635,486.18	8,523,035.39	12,470,827.34
DIRECCIÓN DE ADMINISTRACIÓN	15,963,957.38	-1,117,210.97	14,846,746.41	5,584,421.36	5,484,689.60	9,262,325.05
DIRECCIÓN DE SEGURIDAD PÚBLICA	6,970,642.32	501,938.49	7,472,580.81	3,307,793.58	3,297,720.96	4,164,787.23
DIRECCIÓN DE SEGURIDAD PÚBLICA	3,077,164.39	290,000.55	3,367,164.94	1,458,138.01	1,439,337.84	1,909,026.93
DIRECCIÓN DE ASUNTOS JURÍDICOS	3,897,569.11	469,929.76	4,367,498.87	880,332.62	854,057.21	3,487,166.25
DIRECCIÓN DE ATENCIÓN CIUDADANA	2,417,786.19	36,687.00	2,454,473.19	959,250.30	940,620.00	1,495,222.89
DIRECCIÓN DE ATENCIÓN A LAS MUJERES	849,412.88	343,454.23	1,192,867.11	505,273.92	490,493.44	687,593.19
DIRECCIÓN DE PROTECCIÓN AMBIENTAL Y DESARROLLO SUSTENTABLE	31,437,844.66	1,448,684.85	32,886,529.51	14,550,079.20	14,357,279.56	18,336,450.31
COORDINACIÓN DEL DIF	13,499,332.00	-1,227,725.06	12,271,606.94	4,468,120.73	4,407,655.63	7,803,486.21
COORDINACIÓN DESARROLLO SOCIAL	0.00	0.00	0.00	0.00	0.00	0.00
COORDINACIÓN DE FISCALIZACIÓN Y NORMATIVIDAD	0.00	0.00	0.00	0.00	0.00	0.00
DIRECCIÓN DE FOMENTO ECONOMICO Y TURISMO	8,658,457.37	-759,516.11	7,898,941.26	2,351,760.21	2,308,701.11	5,547,181.05
COORDINACIÓN DE PROTECCION CIVIL	4,124,391.61	-481,455.10	3,642,936.51	1,315,026.08	1,301,264.98	2,327,910.43
COORDINACIÓN DEL RAMO 33	1,612,834.30	86,792.16	1,699,626.46	738,025.88	721,094.19	961,600.58
UNIDAD DE TRANSPARENCIA Y ACCESO A LA INFORMACION	308,442.43	-1,335.59	307,106.84	123,400.09	121,763.93	183,706.75
<b>GASTO ETIQUETADO</b>	<b>32,211,123.61</b>	<b>25,048,727.56</b>	<b>57,259,851.17</b>	<b>12,557,909.17</b>	<b>12,303,675.96</b>	<b>44,701,942.00</b>
PRESIDENCIA	0.00	0.00	0.00	0.00	0.00	0.00
SECRETARIA DEL AYUNTAMIENTO	0.00	0.00	0.00	0.00	0.00	0.00

C. MARÍA DEL CALCAZAR DE LA ROSA  
DIRECTORA DE PROGRAMACION

PROFRA. COREY DE LA CRUZ HERNANDEZ  
SINDICO DE HACIENDA


TEC. CARLOS ALBERTO PASCUAL PEREZ  
JASSO  
PRESIDENTE MUNICIPAL


000445


MUNICIPIO DE EMILIANO ZAPATA, TABASCO.  
 ESTADO ANALÍTICO DEL EJERCICIO DEL PRESUPUESTO DE EGRESOS DETALLADO - LDF  
 CLASIFICACIÓN ADMINISTRATIVA  
 EJERCICIO: 2020 CORTE DEL 01 DE ENERO AL 30 DE JUNIO



Concepto	Egresos			Subejercicio		
	Aprobado	Ampliaciones / Reducciones	Modificado		Pagado	Devengado
DIRECCIÓN DE FINANZAS	0.00	0.00	0.00	0.00	0.00	0.00
DIRECCIÓN DE PROGRAMACIÓN	9,896,208.15	15,778,770.12	25,674,978.27	0.00	0.00	25,674,978.27
CONTRALORIA MUNICIPAL	0.00	0.00	0.00	0.00	0.00	0.00
DIRECCIÓN DE DESARROLLO	0.00	0.00	0.00	0.00	0.00	0.00
DIRECCIÓN DE OBRAS, ORDENAMIENTO TERRITORIAL Y SERVICIOS MUNICIPALES	2,502,550.53	9,022,671.56	11,525,222.09	3,732,482.06	3,732,482.06	7,792,740.03
DIRECCIÓN DE EDUCACIÓN, CULTURA Y RECREACIÓN	0.00	0.00	0.00	0.00	0.00	0.00
DIRECCIÓN DE ADMINISTRACIÓN	0.00	0.00	0.00	0.00	0.00	0.00
DIRECCIÓN DE SEGURIDAD PÚBLICA	18,239,442.82	247,265.88	18,486,728.70	8,181,141.63	7,942,269.29	10,305,587.07
DIRECCIÓN DE TRÁNSITO	1,572,922.11	0.00	1,572,922.11	644,285.48	628,924.61	928,636.63
DIRECCIÓN DE ASUNTOS JURÍDICOS	0.00	0.00	0.00	0.00	0.00	0.00
DIRECCIÓN DE ATENCIÓN CIUDADANA	0.00	0.00	0.00	0.00	0.00	0.00
DIRECCIÓN DE ATENCIÓN A LAS MUJERES	0.00	0.00	0.00	0.00	0.00	0.00
DIRECCIÓN DE PROTECCIÓN AMBIENTAL Y DESARROLLO SUSTENTABLE	0.00	0.00	0.00	0.00	0.00	0.00
COORDINACIÓN DEL DIF	0.00	0.00	0.00	0.00	0.00	0.00
COORDINACIÓN DESARROLLO SOCIAL	0.00	0.00	0.00	0.00	0.00	0.00
COORDINACIÓN DE FISCALIZACIÓN Y NORMATIVIDAD	0.00	0.00	0.00	0.00	0.00	0.00
DIRECCIÓN DE FOMENTO ECONOMICO Y TURISMO	0.00	0.00	0.00	0.00	0.00	0.00
COORDINACION DE PROTECCION CIVIL	0.00	0.00	0.00	0.00	0.00	0.00
COORDINACION DEL RAMO 33	0.00	0.00	0.00	0.00	0.00	0.00
UNIDAD DE TRANSPARENCIA Y ACCESO A LA INFORMACION	0.00	0.00	0.00	0.00	0.00	0.00
<b>TOTAL</b>	<b>296,114,730.22</b>	<b>-18,147,268.09</b>	<b>277,967,462.13</b>	<b>104,987,659.76</b>	<b>101,014,261.39</b>	<b>172,979,902.37</b>

  
 G. MARTÍN BALCAZAR DE LA ROSA  
 DIRECTOR DE PROGRAMACION

  
 PROFRA. COBREA DE LA CRUZ HERNANDEZ  
 SINDICO DE HACIENDA

  
 TEC. CARLOS ALBERTO PASCUAL PEREZ  
 JASSO  
 PRESIDENTE MUNICIPAL

000446