


# AYUNTAMIENTO CONSTITUCIONAL EMILIANO ZAPATA, TABASCO



Ayuntamiento 2018 - 2021

**EMILIANO  
ZAPATA**


*Juntos creando soluciones*


## ***INFORMACION ADICIONAL DE LA LEY DE DISCIPLINA FINANCIERA***

**DIRECCION DE FINANZAS  
ENERO – MARZO 2020**

ACTIVO	Periodo	Acumulado	PASIVO	Periodo	Acumulado
<b>ACTIVO CIRCULANTE</b>			<b>PASIVO CIRCULANTE</b>		
EFFECTIVO Y EQUIVALENTES	43,076,883.95	9,744,700.34	CUENTAS POR PAGAR A CORTO PLAZO	3,180,713.94	1,762,830.55
EFFECTIVO	101,295.55	129,962.78	SERVICIOS PERSONALES POR PAGAR A CORTO PLAZO	85,002.46	18,767.51
BANCOS/TESORERIA	22,284,011.20	9,602,906.56	PROVEEDORES POR PAGAR A CORTO PLAZO	780,658.75	1.59
INVERSIONES TEMPORALES (HASTA 3 MESES)	20,679,746.20	0.00	CONTRATISTAS POR OBRAS PUBLICAS POR PAGAR A CORTO PLAZO	0.00	945,101.08
DEPOSITOS DE FONDOS DE TERCEROS EN GARANTIA Y/O ADMINISTRACION	11,831.00	11,831.00	TRANSFERENCIAS OTORGADAS POR PAGAR A CORTO PLAZO	0.39	0.39
DERECHOS A RECIBIR EFFECTIVO O EQUIVALENTE	43,317,617.76	701,060.40	RETENCIONES Y CONTRIBUCIONES POR PAGAR A CORTO PLAZO	1,656,846.42	34,351.33
CUENTAS POR COBRAR A CORTO PLAZO	42,639,545.75	679,518.06	OTRAS CUENTAS POR PAGAR A CORTO PLAZO	658,205.92	764,608.65
DEUDORES DIVERSOS POR COBRAR A CORTO PLAZO	35,181.39	21,542.34	<b>OTRDS PASIVOS A CORTO PLAZO</b>	<b>196,563.98</b>	<b>170,614.88</b>
INGRESOS POR RECUPERAR A CORTO PLAZO	572,938.62	0.00	INGRESOS POR CLASIFICAR	196,563.98	170,614.88
DEUDORES POR ANTICIPO DE LA TESORERIA A CORTO PLAZO	69,952.00	0.00	<b>TOTAL DE PASIVO CIRCULANTE</b>	<b>3,377,277.92</b>	<b>1,933,445.43</b>
DERECHO A RECIBIR BIENES O SERVICIOS	1,367,727.61	452,440.11	<b>TOTAL DEL PASIVO</b>	<b>3,377,277.92</b>	<b>1,933,445.43</b>
ANTICIPO A CONTRATISTAS POR OBRAS PUBLICAS A CORTO PLAZO	1,367,727.61	452,440.11			
ALMACEN	4,708.50	0.00			
	4,708.50	0.00			
<b>TOTAL DE ACTIVO CIRCULANTE</b>	<b>87,766,937.82</b>	<b>10,898,200.85</b>			
<b>ACTIVO NO CIRCULANTE</b>					
BIENES INMUEBLES, INFRAESTRUCTURA Y CONTRUCCIONES EN PROCESO	148,021,615.20	143,495,562.07			
BIENES MUEBLES	41,613,320.55	40,613,928.78			
ACTIVOS INTANGIBLES	164,280.76	164,280.76			
DEPRECIACIONES, DETERIORO Y ARMORTIZACIONES ACUMULADAS DE BIENES	-10,134,753.00	-10,134,753.00			
<b>TOTAL DE ACTIVO NO CIRCULANTE</b>	<b>179,664,463.51</b>	<b>174,139,018.61</b>			
<b>TOTAL DEL ACTIVO</b>	<b>267,431,401.33</b>	<b>185,037,219.46</b>			

HACIENDA PUBLICA/PATRIMONIO	Periodo	Acumulado
<b>HACIENDA PUBLICA/PATRIMONIO CONTRIBUIDO</b>		
DONACIONES DE CAPITAL	2,313,315.67	2,313,315.67
ACTUALIZACION DE LA HACIENDA PUBLICA/PATRIMONIO	30,089,547.01	30,089,547.01
<b>TOTAL DE HACIENDA PUBLICA/PATRIMONIO CONTRIBUIDO</b>	<b>32,402,862.68</b>	<b>32,402,862.68</b>
<b>HACIENDA PUBLICA /PATRIMONIO GENERADO</b>		
RESULTADOS DEL EJERCICIOS: (AHORRO/SAHORRO)	181,584,028.79	100,633,679.41
RESULTADOS DE EJERCICIOS ANTERIORES	50,067,231.94	50,067,231.94
<b>TOTAL DE HACIENDA PUBLICA /PATRIMONIO GENERADO</b>	<b>231,651,260.73</b>	<b>150,700,911.35</b>
<b>TOTAL DE HACIENDA PUBLICA/PATRIMONIO</b>	<b>264,054,123.41</b>	<b>183,103,774.03</b>
<b>TOTAL PASIVO Y HACIENDA PUBLICA/PATRIMONIO</b>	<b>267,431,401.33</b>	<b>185,037,219.46</b>

  
PROFRA. COREY DE LA CRUZ HERNANDEZ  
SINDICO DE HACIENDA

  
TEC. CARLOS ALBERTO PASCUAL PEREZ JASSO  
PRESIDENTE MUNICIPAL

  
L.C.F. MANUEL ANTONIO CORTES PEREZ  
DIRECTOR DE FINANZAS