

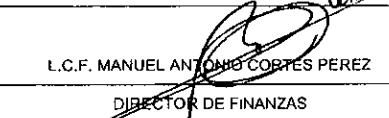


ACTIVO	Acumulado 2019	Acumulado 2018	PASIVO	Acumulado 2019	Acumulado 2018
ACTIVO CIRCULANTE			PASIVO CIRCULANTE		
EFFECTIVO Y EQUIVALENTES	9,744,700.34	18,815,929.35	CUENTAS POR PAGAR A CORTO PLAZO	1,762,830.55	2,147.72
DERECHOS A RECIBIR EFECTIVO O EQUIVALENTE	701,060.40	667,678.29	OTROS PASIVOS A CORTO PLAZO	170,614.88	390,832.69
DERECHO A RECIBIR BIENES O SERVICIOS	452,440.11	1,618,870.63	TOTAL DE PASIVO CIRCULANTE	1,933,445.43	392,980.41
TOTAL DE ACTIVO CIRCULANTE	10,898,200.85	21,102,478.27	TOTAL DE PASIVO	1,933,445.43	392,980.41
ACTIVO NO CIRCULANTE					
BIENES INMUEBLES, INFRAESTRUCTURA Y CONTRUCCIONES EN PROCESO	143,495,562.07	120,350,025.93			
BIENES MUEBLES	40,613,928.78	36,645,625.89			
ACTIVOS INTANGIBLES	164,280.76	164,280.76			
DEPRECIACIONES, DETERIORO Y ARMORTIZACIONES ACUMULADAS DE BIENES	-10,134,753.00	-7,305,291.72			
TOTAL DE ACTIVO NO CIRCULANTE	174,139,018.61	149,854,640.86			
TOTAL DE ACTIVO	185,037,219.46	170,957,119.13			

HACIENDA PUBLICA/PATRIMONIO	Acumulado 2019	Acumulado 2018
HACIENDA PUBLICA/PATRIMONIO CONTRIBUIDO		
DONACIONES DE CAPITAL	2,313,315.67	1,409,153.13
ACTUALIZACION DE LA HACIENDA PUBLICA/PATRIMONIO	30,089,547.01	31,322,580.96
TOTAL DE HACIENDA PUBLICA/PATRIMONIO CONTRIBUIDO	32,402,862.68	32,731,734.09
HACIENDA PUBLICA /PATRIMONIO GENERADO		
RESULTADO NETO DEL EJERCICIO (AHORRO/DESAHORRO)	19,876,452.33	28,676,864.05
RESULTADOS DEL EJERCICIOS: (AHORRO/SAHORRO)	80,757,227.08	52,080,363.03
RESULTADOS DE EJERCICIOS ANTERIORES	50,067,231.94	57,075,177.55
TOTAL DE HACIENDA PUBLICA /PATRIMONIO GENERADO	150,700,911.35	137,832,404.63
TOTAL DE HACIENDA PUBLICA/PATRIMONIO	183,103,774.03	170,564,138.72
TOTAL PASIVO Y HACIENDA PUBLICA/PATRIMONIO	185,037,219.46	170,957,119.13


PRDFRA. COREY DE LA CRUZ HERNANDEZ
SINDICO DE HACIENDA


TEC. CARLOS ALBERTO PASCUAL PEREZ JASSO
PRESIDENTE MUNICIPAL


L.C.F. MANUEL ANTONIO CORTES PEREZ
DIRECTOR DE FINANZAS