



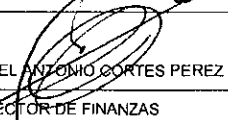
000500

Concepto	Acumulado 2019	Acumulado 2018
<b>Flujos de Efectivo de las Actividades de Operación</b>		
<b>Origen</b>	<b>283,335,927.64</b>	<b>272,385,631.74</b>
Impuestos	4,202,330.72	4,269,881.96
Cuotas y Aportaciones de Seguridad Social	0.00	0.00
Contribuciones de Mejoras	0.00	0.00
Derechos	11,484,780.33	8,618,984.13
Productos	2,143,172.68	162,860.21
Aprovechamientos	1,547,003.51	765,775.01
Ingresos por Venta de Bienes y Prestación de Servicios	0.00	0.00
Participaciones, Aportaciones, Convenios, Incentivos Derivados de la Colaboración Fiscal y Fondos Distintos de Aportaciones	263,958,640.40	258,568,130.43
Otros Orígenes de Operación	0.00	0.00
<b>Aplicación</b>	<b>229,914,286.10</b>	<b>221,601,790.00</b>
Servicios Personales	129,727,236.21	138,458,287.38
Materiales Y Suministros	38,079,106.00	25,781,843.38
Servicios Generales	37,477,415.93	36,828,241.50
Transferencias Internas y Asignaciones al Sector Público	0.00	0.00
Transferencias al Resto del Sector Público	0.00	0.00
Subsidios y Subvenciones	2,260,744.94	927,991.61
Ayudas Sociales	14,471,440.24	19,272,722.44
Pensiones y Jubilaciones	0.00	0.00
Transferencias a Fideicomisos, Mandatos y Contratos Análogos	0.00	0.00
Transferencias a la Seguridad Social	0.00	0.00
Donativos	2,576.00	107,058.68
Transferencias al Exterior	0.00	0.00
Participaciones	374,735.80	37,230.84
Aportaciones	0.41	0.00
Convenios	7,521,030.57	188,414.17
Otras Aplicaciones de Operación	0.00	0.00
<b>Flujos Netos de Efectivo de las Actividades de Operación</b>	<b>53,421,641.54</b>	<b>50,783,841.74</b>
<b>Flujos de Efectivo de las Actividades de Inversión</b>		
<b>Origen</b>	<b>2,021.21</b>	<b>383,400.00</b>
Bienes Inmuebles, Infraestructura y Construcciones en Proceso	0.00	0.00
Bienes Muebles	0.00	0.00
Otros Orígenes de Inversión	2,021.21	383,400.00
<b>Aplicación</b>	<b>67,740,969.58</b>	<b>44,158,421.84</b>
Bienes Inmuebles, Infraestructura y Construcciones en Proceso	67,740,969.58	44,158,421.84
Bienes Muebles	0.00	0.00
Otras Aplicaciones de Inversión	0.00	0.00
<b>Flujos Netos de Efectivo de las Actividades de Inversión</b>	<b>-67,738,948.37</b>	<b>-43,775,021.84</b>
<b>Flujos de Efectivo de las Actividades de Financiamiento</b>		
<b>Origen</b>	<b>3,856,973.78</b>	<b>1,445,638.74</b>
Endeudamiento Neto	0.00	0.00
Interno	0.00	0.00
Externo	0.00	0.00
Otros Orígenes de Financiamiento	3,856,973.78	1,445,638.74
<b>Aplicación</b>	<b>1,293,977.65</b>	<b>617,857.16</b>
Servicios de la Deuda	0.00	16,086.70
Interno	0.00	16,086.70
Externo	0.00	0.00

Concepto	Acumulado 2019	Acumulado 2018
Otros Aplicaciones de Financiamiento	1,293,977.65	601,770.46
<b>Flujos Netos de Efectivo de las Actividades de Financiamiento</b>	<b>2,562,996.13</b>	<b>827,781.58</b>
<b>Incremento/Disminución Neta en el Efectivo y Equivalentes al Efectivo</b>	<b>-11,754,310.70</b>	<b>7,836,601.48</b>
Efectivo y Equivalentes al Efectivo al Inicio del Ejercicio	18,815,929.35	12,589,346.23
Efectivo y Equivalentes al Efectivo al Final del Ejercicio	7,061,618.65	20,425,947.71
<b>Actividades no Presupuestadas</b>		
<b>Origen</b>	<b>1,660,490,598.08</b>	<b>561,740,714.31</b>
4A20 Ingr. Traspaso de Efectivo	1,660,490,598.08	561,740,714.31
<b>Aplicacion</b>	<b>1,657,717,557.37</b>	<b>563,350,732.67</b>
4A20 Egr. Traspaso de Efectivo	1,657,717,557.37	563,350,732.67
Efectivo y Equivalentes al Efectivo al Final del Ejercicio	9,834,659.36	18,815,929.35
<b>Flujo Neto de Efectivo por Actividades no Presupuestadas</b>	<b>2,773,040.71</b>	<b>-1,610,018.36</b>

  
 PROFRA. COREY DE LA CRUZ HERNANDEZ  
 SINDICO DE HACIENDA

  
 TEC. CARLOS ALBERTO PASCUAL PEREZ JASSO  
 PRESIDENTE MUNICIPAL

  
 L.C.F. MANUEL ANTONIO CORTES PEREZ  
 DIRECTOR DE FINANZAS