




| INGRESOS Y OTROS BENEFICIOS  |                      |                       |
|--|----------------------|-----------------------|
|  | Periodo              | Acumulado             |
| <b>INGRESOS DE GESTION</b>   | <b>2,000,686.71</b>  | <b>6,530,767.90</b>   |
| IMPUESTOS  | 328,920.21           | 2,222,962.44          |
| CUOTAS Y APORTACIONES DE SEGURIDAD   | 0.00                 | 0.00                  |
| CONTRIBUCIONES DE MEJORAS  | 0.00                 | 0.00                  |
| DERECHOS   | 1,242,256.53         | 3,634,900.01          |
| PRODUCTOS DE TIPO CORRIENTE  | 66,569.77            | 204,294.33            |
| APROVECHAMIENTOS DE TIPO CORRIENTE   | 362,940.20           | 468,611.12            |
| INGRESOS POR VENTA DE BIENES Y SERVICIOS   | 0.00                 | 0.00                  |
| CONTRIBUCIONES NO COMPRENDIDAS EN LAS FRACCIONES DE LA LEY DE INGRESOS CAUSADAS EN EJERCICIOS FISCALES ANTERIORES PENDIENTES DE LIQUIDACION O PAGO | 0.00                 | 0.00                  |
| <b>PARTICIPACIONES, APORTACIONES, TRANSFERENCIAS, ASIGNACIONES, SUBSIDIOS Y OTRAS AYUDAS</b>   | <b>15,111,449.47</b> | <b>114,147,602.43</b> |
| PARTICIPACIONES Y APORTACIONES   | 15,111,449.47        | 114,147,602.43        |
| TRANSFERENCIAS, ASIGNACIONES, SUBSIDIOS Y OTRAS AYUDAS   | 0.00                 | 0.00                  |
| <b>OTROS INGRESOS</b>  | <b>0.00</b>          | <b>0.00</b>           |
| INGRESOS FINANCIEROS   | 0.00                 | 0.00                  |
| INCREMENTOS POR VARIACION DE INVENTARIOS   | 0.00                 | 0.00                  |
| DISMINUCION DEL EXCESO DE ESTIMACIONES POR PERDIDA O DETERIORO U OBSOLESCENCIA   | 0.00                 | 0.00                  |
| DISMINUCION DEL EXCESO DE PROVISIONES  | 0.00                 | 0.00                  |
| OTROS INGRESOS Y BENEFICIOS VARIOS   | 0.00                 | 0.00                  |
| <b>TOTAL DE INGRESOS Y OTROS BENEFICIOS</b>  | <b>17,112,136.18</b> | <b>120,678,370.33</b> |
| GASTOS Y OTRAS PERDIDA   |                      |                       |
|  | Periodo              | Acumulado             |
| <b>GASTOS DE FUNCIONAMIENTO</b>  | <b>11,543,186.96</b> | <b>36,243,573.83</b>  |
| SERVICIOS PERSONALES   | 8,806,025.03         | 26,806,459.15         |
| MATERIALES Y SUMINISTROS   | 1,809,083.07         | 4,716,637.44          |
| SERVICIOS GENERALES  | 928,078.86           | 4,720,477.24          |
| <b>TRANSFERENCIAS, ASIGNACIONES, SUBSIDIOS Y OTRAS AYUDAS</b>  | <b>1,442,049.28</b>  | <b>3,280,136.32</b>   |
| TRANSFERENCIAS INTERNAS Y ASIGNACIONES AL SECTOR PUBLICO   | 0.00                 | 0.00                  |
| TRANSFERENCIAS AL RESTO DEL SECTOR PUBLICO   | 0.00                 | 0.00                  |
| SUBSIDIOS Y SUBVENCIONES   | 53,570.00            | 271,768.99            |
| AYUDAS SOCIALES  | 1,388,479.28         | 3,008,367.33          |
| PENSIONES Y JUBILACIONES   | 0.00                 | 0.00                  |
| TRANSFERENCIAS A FIDEICOMISOS, MANDATOS Y CONTRATOS ANALOGOS   | 0.00                 | 0.00                  |
| TRANSFERENCIAS A LA SEGURIDAD SOCIAL   | 0.00                 | 0.00                  |
| DONATIVOS  | 0.00                 | 0.00                  |
| TRANSFERENCIAS AL EXTERIOR   | 0.00                 | 0.00                  |
| <b>PARTICIPACIONES Y APORTACIONES</b>  | <b>0.00</b>          | <b>204,310.80</b>     |
| PARTICIPACIONES  | 0.00                 | 0.00                  |
| APORTACIONES   | 0.00                 | 0.00                  |
| CONVENIOS  | 0.00                 | 204,310.80            |
| <b>INTERESES, COMISIONES Y OTROS GASTOS DE LA DEUDA PUBLICA</b>  | <b>0.00</b>          | <b>0.00</b>           |
| INTERESES DE LA DEUDA PUBLICA  | 0.00                 | 0.00                  |
| COMISIONES DE LA DEUDA PUBLICA   | 0.00                 | 0.00                  |
| GASTOS DE LA DEUDA PUBLICA   | 0.00                 | 0.00                  |
| COSTOS POR COBERTURAS  | 0.00                 | 0.00                  |
| APOYOS FINANCIEROS   | 0.00                 | 0.00                  |
| <b>OTROS GASTOS Y PERDIDAS EXTRAORDINARIAS</b>   | <b>0.00</b>          | <b>0.00</b>           |
| ESTIMACIONES, DEPRECIACIONES, DETERIOROS, OBSOLESCENCIA Y AMORTIZACIONES   | 0.00                 | 0.00                  |
| PROVISIONES  | 0.00                 | 0.00                  |
| DISMINUCION DE INVENTARIOS   | 0.00                 | 0.00                  |
| AUMENTO POR INSUFICIENCIA DE ESTIMACIONES POR PERDIDA O DETERIORO U OBSOLESCENCIA  | 0.00                 | 0.00                  |
| AUMENTO POR INSUFICIENCIA DE PROVISIONES   | 0.00                 | 0.00                  |

000002

|   |                      |                      |
|---|----------------------|----------------------|
| OTRAS GASTOS  | 0.00                 | 0.00                 |
| VERSION PUBLICA                                     | 0.00                 | 0.00                 |
| CONSTRUCCION EN BIENES NO CAPITALIZABLE             | 0.00                 | 0.00                 |
| <b>TOTAL DE GASTOS Y OTRAS PERDIDA</b>              | <b>12,985,236.24</b> | <b>39,728,020.95</b> |
| <b>TOTAL DE AHORRO/DESAHORRO NETO DEL EJERCICIO</b> | <b>4,126,899.94</b>  | <b>80,950,349.38</b> |

  
 PROFRA. COREY DE LA CRUZ HERNANDEZ  
 SINDICO DE HACIENOA

  
 TEC. CARLOS ALBERTO PASCUAL PEREZ JASSO  
 PRESIDENTE MUNICIPAL

  
 L.C.F. MANUEL ANTONIO CORTES PEREZ  
 DIRECTOR DE FINANZAS