



INGRESOS Y OTROS BENEFICIOS	Acumulado 2019	Acumulado 2018
INGRESOS DE GESTION	19,665,856.38	14,826,112.73
IMPUESTOS	4,603,353.40	4,279,563.86
CUOTAS Y APORTACIONES DE SEGURIDAD	0.00	0.00
CONTRIBUCIONES DE MEJORAS	0.00	0.00
DERECHOS	11,359,623.58	8,808,115.41
PRODUCTOS DE TIPO CORRIENTE	2,150,125.89	959,341.76
APROVECHAMIENTOS DE TIPO CORRIENTE	1,552,753.51	779,091.70
INGRESOS POR VENTA DE BIENES Y SERVICIOS	0.00	0.00
CONTRIBUCIONES NO COMPRENDIDAS EN LAS FRACCIONES DE LA LEY DE INGRESOS CAUSADAS EN EJERCICIOS FISCALES ANTERIORES PENDIENTES DE LIQUIDACION O PAGO	0.00	0.00
PARTICIPACIONES, APORTACIONES, TRANSFERENCIAS, ASIGNACIONES, SUBSIDIOS Y OTRAS AYUDAS	273,857,273.79	261,085,760.35
PARTICIPACIONES Y APORTACIONES	273,857,273.79	261,085,760.35
TRANSFERENCIAS, ASIGNACIONES, SUBSIDIOS Y OTRAS AYUDAS	0.00	0.00
OTROS INGRESOS	0.00	0.00
INGRESOS FINANCIEROS	0.00	0.00
INCREMENTOS POR VARIACION DE INVENTARIOS	0.00	0.00
DISMINUCION DEL EXCESO DE ESTIMACIONES POR PERDIDA O DETERIORO U OBSOLESCENCIA	0.00	0.00
DISMINUCION DEL EXCESO DE PROVISIONES	0.00	0.00
OTROS INGRESOS Y BENEFICIOS VARIOS	0.00	0.00
TOTAL DE INGRESOS Y OTROS BENEFICIOS	293,523,130.17	275,911,873.08
GASTOS Y OTRAS PERDIDA	Acumulado 2019	Acumulado 2018
GASTOS DE FUNCIONAMIENTO	210,361,363.50	201,097,246.13
SERVICIOS PERSONALES	135,089,445.27	135,449,480.12
MATERIALES Y SUMINISTROS	38,079,183.79	26,357,275.62
SERVICIOS GENERALES	37,192,734.44	39,290,490.39
TRANSFERENCIAS, ASIGNACIONES, SUBSIDIOS Y OTRAS AYUDAS	16,731,040.23	20,471,441.96
TRANSFERENCIAS INTERNAS Y ASIGNACIONES AL SECTOR PUBLICO	0.00	0.00
TRANSFERENCIAS AL RESTO DEL SECTOR PUBLICO	0.00	0.00
SUBSIDIOS Y SUBVENCIONES	2,260,744.94	985,591.61
AYUDAS SOCIALES	14,467,719.29	19,378,791.67
PENSIONES Y JUBILACIONES	0.00	0.00
TRANSFERENCIAS A FIDEICOMISOS, MANDATOS Y CONTRATOS ANALOGOS	0.00	0.00
TRANSFERENCIAS A LA SEGURIDAD SOCIAL	0.00	0.00
DONATIVOS	2,576.00	107,058.68
TRANSFERENCIAS AL EXTERIOR	0.00	0.00
PARTICIPACIONES Y APORTACIONES	6,061,854.88	1,647,339.20
PARTICIPACIONES	0.00	0.00
APORTACIONES	0.00	0.00
CONVENIOS	6,061,854.88	1,647,339.20
INTERESES, COMISIONES Y OTROS GASTOS DE LA DEUDA PUBLICA	0.00	0.00
INTERESES DE LA DEUDA PUBLICA	0.00	0.00
COMISIONES DE LA DEUDA PUBLICA	0.00	0.00
GASTOS DE LA DEUDA PUBLICA	0.00	0.00
COSTOS POR COBERTURAS	0.00	0.00
APOYOS FINANCIEROS	0.00	0.00
OTROS GASTOS Y PERDIDAS EXTRAORDINARIAS	2,829,461.28	3,829,557.12
ESTIMACIONES, DEPRECIACIONES, DETERIOROS, OBSOLESCENCIA Y AMORTIZACIONES	2,829,461.28	3,829,557.12
PROVISIONES	0.00	0.00
DISMINUCION DE INVENTARIOS	0.00	0.00
AUMENTO POR INSUFICIENCIA DE ESTIMACIONES POR PERDIDA O DETERIORO U OBSOLESCENCIA	0.00	0.00
AUMENTO POR INSUFICIENCIA DE PROVISIONES	0.00	0.00


...: MUNICIPIO DE EMILIANO ZAPATA ...
ESTADO DE ACTIVIDADES
Año Actual vs Año Anterior del 01/01/2019 al 31/12/2019

000002

OTRAS GASTOS	0.00	0.00
VERSION PUBLICA	37,662,957.95	20,189,424.62
CONSTRUCCION EN BIENES NO CAPITALIZABLE	37,662,957.95	20,189,424.62
TOTAL DE GASTOS Y OTRAS PERDIDA	273,646,677.84	247,235,009.03
TOTAL DE AHORRO/DESAHORRO NETO DEL EJERCICIO	19,876,452.33	28,676,864.05


PROFRA. COREY DE LA CRUZ HERNANDEZ
SINDICO DE HACIENDA


TEC. CARLOS ALBERTO PASCUAL PEREZ JASSO
PRESIDENTE MUNICIPAL


L.C.F. MANUEL ANTONIO CORTES PEREZ
DIRECTOR DE FINANZAS