

MUNICIPIO DE EMILIANO ZAPATA, TABASCO.
ESTADO ANALITICO DE INGRESOS DETALLADO - LDF
DEL 1 DE ENERO AL 30 DE SEPTIEMBRE DE 2019
(PESOS)

000423

FORMATO 5

Concepto	Estimado	Ampliaciones/ Reducciones	Modificado	Devengado	Recaudado	Diferencia
INGRESOS DE LIBRE DISPOSICION						
IMPUESTOS	5,211,103.49	-1,306,697.00	3,904,406.49	3,525,381.12	2,066,724.04	-3,144,379.45
CUOTAS Y APDRTACIONES DE SEGURIDAD SOCIAL	0.00	0.00	0.00	0.00	0.00	0.00
CONTRIBUCIONES DE MEJORAS	0.00	0.00	0.00	0.00	0.00	0.00
DERECHOS	7,376,958.86	-339,279.02	7,037,679.84	7,037,595.35	7,037,595.35	-339,363.51
PRODUCTOS	855,948.99	440,942.39	1,296,891.38	1,296,891.38	1,296,891.38	440,942.39
APRDVECHAMIENTOS	755,873.91	320,692.83	1,076,566.74	1,076,566.74	1,076,566.74	320,692.83
INGRESOS POR VENTAS DE BIENES Y SERVICIOS	0.00	0.00	0.00	0.00	0.00	0.00
PARTICIPACIONES	0.00	0.00	0.00	0.00	0.00	0.00
FONDO GENERAL DE PARCIPACIONES	189,051,808.42	-9,174,399.25	179,877,409.17	134,179,077.56	134,179,077.56	-54,872,730.86
FDNDO DE FOMENTO MUNICIPAL	0.00	0.00	0.00	0.00	0.00	0.00
FONDO DE FISCALIZACION Y RECAUDACION	0.00	0.00	0.00	0.00	0.00	0.00
FDNDO DE COMPENSACION	5,339,250.18	652,761.50	5,992,011.68	5,720,592.00	5,720,592.00	381,341.82
FONDO DE EXTRACCION DE HIDROCARBUROS	0.00	0.00	0.00	0.00	0.00	0.00
IMPUESTO ESPECIAL SOBRE PRODUCCION Y SERVICIOS	0.00	0.00	0.00	0.00	0.00	0.00
0.136% DE LA RECAUDACION FEDERAL PARTICIPABLE	0.00	0.00	0.00	0.00	0.00	0.00
3.17% SOBRE EXTRACCION DE PETROLEO	0.00	0.00	0.00	0.00	0.00	0.00
GASOLINA Y DIESEL	0.00	0.00	0.00	0.00	0.00	0.00
FONDD DEL IMPUESTO SOBRE LA RENTA	7,000,000.00	0.00	7,000,000.00	4,833,672.00	4,833,672.00	-2,166,328.00
FDNDO DE ESTABILIZACION DE LOS INGRESOS DE LAS ENTIDADES FEDERATIVAS	0.00	421,826.00	421,826.00	421,826.00	421,826.00	421,826.00
INCENTIVOS DERIVADOS DE LA COLABDRACION FISCAL	0.00	0.00	0.00	0.00	0.00	0.00
TENENCIA O USO DE VEHICULOS	0.00	0.00	0.00	0.00	0.00	0.00
FONDD DE COMPENSACION ISAN	0.00	0.00	0.00	0.00	0.00	0.00
IMPUESTO SOBRE AUTDMOVILES NUEVOS	0.00	0.00	0.00	0.00	0.00	0.00
FDNDD DE COMPENSACION DE REPECOS INTERMEDIOS	0.00	0.00	0.00	0.00	0.00	0.00
OTROS INCENTIVOS ECONOMICOS	0.00	0.00	0.00	0.00	0.00	0.00
TRANSFERENCIAS	0.00	0.00	0.00	0.00	0.00	0.00
CONVENIOS	0.00	0.00	0.00	0.00	0.00	0.00
OTROS CONVENIOS Y SUBSIDIOS	41,939,201.95	-27,464,528.35	14,474,673.60	9,593,657.74	9,593,657.74	-32,345,544.21
OTROS INGRESOS DE LIBRE DISPOSICION	0.00	0.00	0.00	0.00	0.00	0.00
PARTICIPACIONES EN INGRESOS LOCALES	0.00	0.00	0.00	0.00	0.00	0.00
OTROS INGRESOS DE LIBRE DISPOSICION	0.00	0.00	0.00	0.00	0.00	0.00
I. TOTAL DE INGRESOS DE LIBRE DISPOSICION	257,530,145.80	-36,440,680.90	221,091,464.90	167,685,259.89	166,226,602.81	-91,303,542.99
TRANSFERENCIAS FEDERALES ETIQUETADAS						
DERECHOS	259,175.40	-156,005.40	103,170.00	103,170.00	103,170.00	-156,005.40
APORTACIONES	0.00	0.00	0.00	0.00	0.00	0.00
FONDO DE APDRTACIONES PARA LA NOMINA EDUCATIVA Y GASTO OPERATIVO	0.00	0.00	0.00	0.00	0.00	0.00
FONDO DE APORTACIONES PARA LOS SERVICIOS DE SALUD	0.00	0.00	0.00	0.00	0.00	0.00
FONDO DE APORTACIONES PARA LA INFRAESTRUCTURA SOCIAL	26,218,055.91	9,937,334.09	36,155,390.00	32,781,422.00	29,503,278.00	3,285,222.09
FONDO DE APORTACIONES PARA EL FORTALECIMIENTO DE LOS MUNICIPIOS Y DE LAS DEMARCACIONES TERRITORIALES DEL DISTRITO FEDERAL	18,518,023.91	2,380,359.09	20,898,383.00	20,898,383.00	15,673,788.00	-2,844,235.91
FONDO DE APORTACIONES MULTIPLES	0.00	0.00	0.00	0.00	0.00	0.00
FONDO DE APORTACIONES PARA LA SEGURIDAD PUBLICA DE LOS ESTADOS Y DEL DISTRITO FEDERAL	0.00	0.00	0.00	0.00	0.00	0.00
FONDO DE APORTACIONES PARA EL FORTALECIMIENTO DE LAS ENTIDADES FEDERATIVAS	0.00	0.00	0.00	0.00	0.00	0.00
CONVENIOS	0.00	0.00	0.00	0.00	0.00	0.00
CONVENIOS DE PROTECCION SOCIAL EN SALUD	0.00	0.00	0.00	0.00	0.00	0.00
CDNVENIOS DE DESCENTRALIZACION	0.00	0.00	0.00	0.00	0.00	0.00
CDNVENIOS DE REASIGNACION	0.00	0.00	0.00	0.00	0.00	0.00
OTROS CONVENIOS Y SUBSIDIOS	10,000,000.00	-10,000,000.00	0.00	0.00	0.00	-10,000,000.00
FONDDS DISTINTOS DE APORTACIONES	0.00	0.00	0.00	0.00	0.00	0.00
FONDO PARA ENTIDADES FEDERATIVAS Y MUNICIPIOS PRODUCTORES DE HIDROCARBUROS	0.00	0.00	0.00	0.00	0.00	0.00
FONDO MINERO	0.00	0.00	0.00	0.00	0.00	0.00
TRANSFERENCIAS, SUBSIDIOS Y SUBVENCIONES Y PENSIONES Y JUBILACIONES	0.00	0.00	0.00	0.00	0.00	0.00
OTRAS TRANSFERENCIAS FEDERALES ETIQUETADAS	0.00	0.00	0.00	0.00	0.00	0.00
INGRESOS DERIVADOS DE FINANCIAMIENTO	0.00	0.00	0.00	0.00	0.00	0.00
II. TOTAL DE TRANSFERENCIAS FEDERALES ETIQUETADAS	54,995,255.22	2,161,687.78	57,156,943.00	53,782,975.00	45,280,236.00	-9,715,019.22

000424



MUNICIPIO DE EMILIANO ZAPATA, TABASCO.
ESTADO ANALITICO DE INGRESOS DETALLADO - LDF
DEL 1 DE ENERO AL 30 DE SEPTIEMBRE DE 2019
(PESOS)

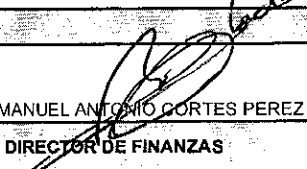
FORMATO 5


IV. TOTAL DE INGRESOS


312,525,401.02 -34,286,993.12 278,238,407.90 221,468,234.89 211,506,838.81 -101,018,562.21

Datos Informativos

- 1. Ingresos Derivados de Financiamientos con Fuente de Pago de Recursos de Libre Disposición
- 2. Ingresos Derivados de Financiamientos con Fuente de Pago de Transferencias Federales Etiquetadas
- 3. Ingresos Derivados de Financiamientos


L.C.F. MANUEL ANTONIO CORTES PEREZ
DIRECTOR DE FINANZAS


PROFRA. COREY DE LA CRUZ HERNANDEZ
SINDICO DE HACIENDA


TEC. CARLOS ALBERTO PASCUAL PEREZ
JASSO
PRESIDENTE MUNICIPAL