



Ayuntamiento 2018 - 2021


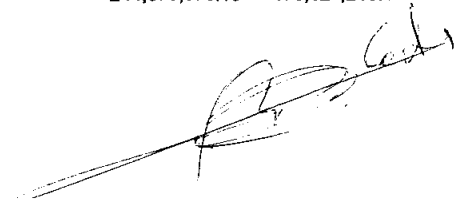
**EMILIANO
ZAPATA**

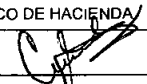
Juntos creando soluciones


INFORMACION ADICIONAL DE LA LEY DE DISCIPLINA FINANCIERA



ACTIVO	Mes Actual	Mes Anterior	PASIVO	Mes Actual	Mes Anterior
ACTIVO CIRCULANTE			PASIVO CIRCULANTE		
EFFECTIVO Y EQUIVALENTES	41,219,593.16	37,052,292.73	CUENTAS POR PAGAR A CORTO PLAZO	3,497,910.17	2,021,773.55
EFFECTIVO	387,238.26	272,279.84	SERVICIOS PERSONALES POR PAGAR A CORTO PLAZO	282,401.90	550,413.79
BANCOS/TESORERIA	37,620,523.90	17,768,368.66	PROVEEDORES POR PAGAR A CORTO PLAZO	560.57	300.76
INVERSIONES TEMPORALES (HASTA 3 MESES)	3,200,000.00	18,999,813.23	CONTRATISTAS POR OBRAS PUBLICAS POR PAGAR A CORTO PLAZO	2,018,532.43	0.00
DEPOSITOS DE FONDOS DE TERCEROS EN GARANTIA Y/O ADMINISTRACION	11,831.00	11,831.00	TRANSFERENCIAS OTORGADAS POR PAGAR A CORTO PLAZO	12,284.26	141,011.69
DERECHOS A RECIBIR EFECTIVO O EQUIVALENTE	39,194,173.72	43,783,400.24	RETENCIONES Y CONTRIBUCIONES POR PAGAR A CORTO PLAZO	1,055,113.62	1,201,029.80
CUENTAS POR COBRAR A CORTO PLAZO	38,694,862.26	43,685,081.07	OTRAS CUENTAS POR PAGAR A CORTO PLAZO	129,017.39	129,017.51
DEUDORES DIVERSOS POR COBRAR A CORTO PLAZO	425,235.46	25,055.17	OTROS PASIVOS A CORTO PLAZO	465,256.18	435,774.89
DEUDORES POR ANTICIPO DE LA TESORERIA A CORTO PLAZO	74,076.00	73,264.00	INGRESOS POR CLASIFICAR	465,256.18	435,774.89
DERECHO A RECIBIR BIENES O SERVICIOS	915,730.44	2,947,320.27	TOTAL DE PASIVO CIRCULANTE	3,963,166.35	2,457,548.44
ANTICIPO A CONTRATISTAS POR OBRAS PUBLICAS A CORTO PLAZO	915,730.44	2,947,320.27			
ALMACEN	18,333.37	16,796.11	TOTAL DEL PASIVO	3,963,166.35	2,457,548.44
	18,333.37	16,796.11			
TOTAL DE ACTIVO CIRCULANTE	81,347,830.69	83,799,809.35			
ACTIVO NO CIRCULANTE					
BIENES INMUEBLES, INFRAESTRUCTURA Y CONTRUCCIONES EN PROCESO	133,091,159.37	125,940,291.85			
BIENES MUEBLES	37,280,096.03	37,162,434.10			
ACTIVOS INTANGIBLES	164,280.76	164,280.76			
DEPRECIACIONES, DETERIORO Y ARMORTIZACIONES ACUMULADAS DE BIENES	-7,305,291.72	-7,305,291.72			
TOTAL DE ACTIVO NO CIRCULANTE	163,230,244.44	155,961,714.99			
TOTAL DEL ACTIVO	244,578,075.13	239,761,524.34			

HACIENDA PUBLICA/PATRIMONIO	Mes Actual	Mes Anterior
HACIENDA PUBLICA/PATRIMONIO CONTRIBUIDO		
DONACIONES DE CAPITAL	1,438,815.67	1,438,815.67
ACTUALIZACION DE LA HACIENDA PUBLICA/PATRIMONIO	31,322,580.96	31,322,580.96
TOTAL DE HACIENDA PUBLICA/PATRIMONIO CONTRIBUIDO	32,761,396.63	32,761,396.63
HACIENDA PUBLICA /PATRIMONIO GENERADO		
RESULTADOS DEL EJERCICIOS: (AHORRO/SAHORRO)	150,521,766.06	80,757,227.08
RESULTADOS DE EJERCICIOS ANTERIORES	57,331,746.09	57,146,041.32
TDTAL DE HACIENDA PUBLICA /PATRIMONIO GENERADO	207,853,512.15	137,903,268.40
TOTAL DE HACIENDA PUBLICA/PATRIMONIO	240,614,908.78	170,664,665.03
TOTAL PASIVO Y HACIENDA PUBLICA/PATRIMONIO	244,578,075.13	173,122,213.47

SINDICO DE HACIENDA

PRDFRA. COREY DE LA CRUZ HERNANDEZ

PRESIDENTE MUNICIPAL

TEC. CARLOS ALBERTO PASCUAL PEREZ JASSO

DIRECTOR DE FINANZAS 

L.C.F. MANUEL ANTONIO CORTES PEREZ