



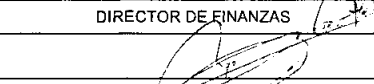
ACTIVO	Mes Actual	Mes Anterior
ACTIVO CIRCULANTE		
EFFECTIVO Y EQUIVALENTES	41,219,593.16	37,052,292.73
DERECHOS A RECIBIR EFECTIVO O EQUIVALENTE	39,194,173.72	43,783,400.24
DERECHO A RECIBIR BIENES O SERVICIOS	915,730.44	2,947,320.27
ALMACEN	18,333.37	16,796.11
TOTAL DE ACTIVO CIRCULANTE	81,347,830.69	83,799,809.35
ACTIVO NO CIRCULANTE		
BIENES INMUEBLES, INFRAESTRUCTURA Y CONTRUCCIONES EN PROCESO	133,091,159.37	125,940,291.85
BIENES MUEBLES	37,280,096.03	37,162,434.10
ACTIVOS INTANGIBLES	164,280.76	164,280.76
DEPRECIACIONES, DETERIORO Y ARMORTIZACIONES ACUMULADAS DE BIENES	-7,305,291.72	-7,305,291.72
TOTAL DE ACTIVO NO CIRCULANTE	163,230,244.44	155,961,714.99
TOTAL DE ACTIVO	244,578,075.13	239,761,524.34

PASIVO	Mes Actual	Mes Anterior
PASIVO CIRCULANTE		
CUENTAS POR PAGAR A CORTO PLAZO	3,497,910.17	2,021,773.55
OTROS PASIVOS A CORTO PLAZO	465,256.18	435,774.89
TOTAL DE PASIVO CIRCULANTE	3,963,166.35	2,457,548.44
TOTAL DE PASIVO	3,963,166.35	2,457,548.44

HACIENDA PUBLICA/PATRIMONIO	Mes Actual	Mes Anterior
HACIENDA PUBLICA/PATRIMONIO CONTRIBUIDO		
DONACIONES DE CAPITAL	1,438,815.67	1,438,815.67
ACTUALIZACION DE LA HACIENDA PUBLICA/PATRIMONIO	31,322,580.96	31,322,580.96
TOTAL DE HACIENDA PUBLICA/PATRIMONIO CONTRIBUIDO	32,761,396.63	32,761,396.63
HACIENDA PUBLICA /PATRIMONIO GENERADO		
RESULTADO NETO DEL EJERCICIO (AHORRO/DESAHORRO)	69,764,538.98	66,639,310.87
RESULTADOS DEL EJERCICIOS: (AHORRO/SAHORRO)	80,757,227.08	80,757,227.08
RESULTADOS DE EJERCICIOS ANTERIORES	57,331,746.09	57,146,041.32
TOTAL DE HACIENDA PUBLICA /PATRIMONIO GENERADO	207,853,512.15	204,542,579.27
TOTAL DE HACIENDA PUBLICA/PATRIMONIO	240,614,908.78	237,303,975.90
TOTAL PASIVO Y HACIENDA PUBLICA/PATRIMONIO	244,578,075.13	239,761,524.34

SINDICO DE HACIENDA

PROFRA. COREY DE LA CRUZ HERNANDEZ

PRESIDENTE MUNICIPAL

TEC. CARLDS ALBERTO PASCUAL PEREZ JASSO

DIRECTOR DE FINANZAS

L.C.F. MANUEL ANTONIO CORTES PEREZ