






MUNICIPIO DE EMILIANO ZAPATA, TABASCO.
ESTADO ANALÍTICO DEL EJERCICIO DEL PRESUPUESTO DE EGRESOS
CLASIFICACIÓN ADMINISTRATIVA
CORTE AL MES DE: MARZO

Concepto	Egresos					Subejercicio
	Aprobado	Ampliaciones / Reducciones	Modificado	Devengado	Pagado	
PRESIDENCIA	17,482,394.74	3,243,842.09	20,726,236.83	3,743,020.71	3,613,085.74	16,983,216.12
SECRETARIA DEL AYUNTAMIENTO	13,306,913.76	-2,437,989.21	10,868,924.55	1,294,259.82	1,231,710.70	9,574,664.73
DIRECCIÓN DE FINANZAS	23,970,654.43	-2,783,507.25	21,187,147.18	1,766,844.60	1,723,397.48	19,420,302.58
DIRECCIÓN DE PROGRAMACIÓN	74,586,696.66	-47,084,877.63	27,501,819.03	771,091.17	737,112.76	26,730,727.86
CDNTRALDRIA MUNICIPAL	5,309,896.60	-1,430,444.22	3,879,452.38	719,406.34	687,648.91	3,160,046.04
DIRECCIÓN DE DESARROLLO	7,762,603.20	1,051,154.57	8,813,757.77	1,486,246.79	1,437,148.15	7,327,510.98
DIRECCIÓN DE OBRAS, ORDENAMIENTO TERRITORIAL Y SERVICIOS MUNICIPALES	55,095,444.02	11,203,013.25	66,298,457.27	17,747,967.07	15,642,146.43	48,550,490.20
DIRECCIÓN DE EDUCACIÓN, CULTURA Y RECREACIÓN	22,691,598.72	-350,119.88	22,341,478.84	4,498,486.75	4,383,295.64	17,842,992.09
DIRECCIÓN DE ADMINISTRACIÓN	16,396,609.75	-270,895.03	16,125,714.72	3,004,357.15	2,918,797.23	13,121,357.57
DIRECCIÓN DE SEGURIDAD PÚBLICA	23,588,907.22	2,028,831.26	25,617,738.48	4,735,597.79	4,504,061.82	20,882,140.69
DIRECCIÓN DE TRÁNSITO	4,632,286.82	-103,616.67	4,528,670.15	886,708.57	860,023.19	3,641,961.58
DIRECCIÓN DE ASUNTOS JURÍDICOS	1,758,773.77	2,977,142.08	4,735,915.85	1,599,373.12	1,485,093.17	3,136,542.73
DIRECCIÓN DE ATENCIÓN CIUDADANA	2,296,945.11	250,029.30	2,546,974.41	580,173.40	564,293.53	1,966,801.01
DIRECCIÓN DE ATENCION A LAS MUJERES	693,838.42	-17,766.46	676,071.96	133,679.22	127,554.30	542,392.74
DIRECCIÓN DE PROTECCIÓN AMBIENTAL Y DESARROLLO SUSTENTABLE	33,571,320.82	-940,707.65	32,630,613.17	6,262,543.88	6,076,196.82	26,368,069.29
COORDINACIÓN DEL DIF	13,517,551.92	-34,749.16	13,482,802.76	2,486,173.80	2,420,940.63	10,996,628.96
DIRECCION DE FOMENTO ECONOMICO Y TURISMO	12,648,501.81	-2,519,036.83	10,129,464.98	1,811,184.13	1,779,468.93	8,318,280.85
COORDINACION DE PROTECCION CIVIL	4,387,811.80	-38,413.02	4,349,398.78	1,069,758.24	1,055,259.49	3,279,640.54
COORDINACION DEL RAMO 33	1,548,006.02	-34,549.72	1,513,456.30	289,063.51	273,815.73	1,224,392.79
UNIDAD DE TRANSPARENCIA Y ACCESO A LA INFDRMACION	318,608.32	-7,520.69	311,087.63	64,328.66	62,692.38	246,758.97
Total del Gasto	335,565,363.91	-37,300,180.87	298,265,183.04	54,950,264.72	51,583,743.03	243,314,918.32


 C.P. MARITZA BALCAZAR DE LA ROSA
 DIRECTORA DE PROGRAMACION


 PROFRA. COREY DE LA CRUZ HERNANDEZ
 SINDICO DE HACIENDA


 TEC. CARLOS ALBERTO PASCUAL PEREZ JASSO
 PRESIDENTE MUNICIPAL

000006