



MUNICIPIO DE EMILIANO ZAPATA, TABASCO.
ESTADO ANALITICO DE INGRESOS POR FUENTE Y CONCEPTO
 CORTE AL MES DE: MARZO

Ingresos por Fuente y Concepto	Estimado	Adecuaciones		Modificado	Devengado	Recaudado	Por Devengar		Por Recaudar		Al Mes	
		Ampliaciones	Reducciones				Absoluto	Relativo	Absoluto	Relativo	Estimado	Recaudado
	314,851,732.16	16,984,259.49	54,666,183.41	277,169,808.24	111,350,529.30	72,729,746.30	185,819,278.94		38,620,783.00	3,024,511.95	72,729,746.30	
CONVENIOS	2,091,354.10	3.11	56,395.50	2,034,961.71	371,029.11	371,029.11	1,663,932.60		8.00	0.00	371,029.11	
CONVENIO DE DIGNIFICACION PENITENCIARIA	0.00	0.00	0.00	0.00	0.00	0.00	0.00		0.80	0.00	0.00	
PRODUCTOS DE TIPO CORRIENTE	0.00	0.00	0.00	0.00	0.00	0.00	0.00		0.00	0.00	0.00	
CONVENIOS	0.00	0.00	0.00	0.00	0.00	0.00	0.00		0.00	0.00	0.00	
CONVENIO FIDEET	0.00	0.00	8.00	0.00	8.00	8.00	0.00		0.80	0.80	0.00	
PRODUCTOS DE TIPO CORRIENTE	0.00	0.00	0.00	0.00	0.00	0.00	0.00		0.00	0.00	0.00	
CONVENIOS	0.00	0.00	0.00	0.00	0.00	0.00	0.00		0.00	0.00	0.00	
CONVENIO TRANSITO MUNICIPAL	1,540,487.50	3.11	56,395.50	1,484,095.11	371,029.11	371,029.11	1,113,066.00		0.00	0.00	371,029.11	
PRODUCTOS DE TIPO CORRIENTE	0.00	3.11	0.00	3.11	3.11	3.11	0.00		0.00	0.00	3.11	
CONVENIOS	1,540,487.50	0.00	56,395.50	1,484,092.00	371,026.00	371,026.00	1,113,066.00		0.00	0.00	371,026.00	
SERNAPAM	550,866.60	0.00	0.00	550,866.60	0.00	0.00	550,866.60		0.00	0.00	0.00	
CONVENIOS	550,866.60	0.00	0.00	550,866.60	0.00	0.00	550,866.60		0.00	0.00	0.00	
INGRESOS DE GESTIÓN	15,414,719.05	1,384,735.30	1,384,735.30	15,414,719.05	6,483,828.19	6,483,828.19	8,930,890.86		0.00	3,024,511.95	6,483,828.19	
INGRESOS DE GESTIÓN	15,414,719.05	1,384,735.30	1,384,735.30	15,414,719.85	6,483,828.19	6,483,828.19	8,938,890.86		0.00	3,824,511.95	6,483,828.19	
IMPUESTOS SOBRE EL PATRIMONIO	4,024,746.87	0.00	133,616.63	3,691,130.04	1,593,006.00	1,593,006.00	2,296,124.04		0.00	3,024,511.95	1,593,006.00	
IMPUESTO SOBRE LA PRODUCCION, EL CONSUMO Y LAS TRANSACCIONES	768,667.92	0.00	253.47	768,414.45	291,420.08	291,420.08	476,994.37		0.00	0.00	291,420.08	
ACCESORIOS DE IMPUESTOS	430,067.90	271,576.47	0.00	701,664.37	266,601.47	266,601.47	435,062.90		0.00	0.00	266,601.47	
DERECHOS POR PRESTACIÓN DE SERVICIOS	1,359,272.60	135,788.01	66,849.44	1,428,211.37	444,638.73	444,638.73	963,572.64		0.00	0.00	444,638.73	
OTROS DERECHOS	7,195,208.96	701,296.62	624,025.39	7,072,480.39	3,061,163.81	3,081,163.61	3,991,316.58		0.00	0.00	3,061,163.61	
PRODUCTOS DE TIPO CDRRIENTE	456,428.99	0.00	359,990.17	96,438.82	32,470.88	32,470.66	63,967.94		0.00	0.00	32,470.88	
PRODUCTOS DE CAPITAL	2,200.00	250,068.00	0.00	252,268.00	210,450.00	210,450.00	41,818.00		0.00	0.00	210,450.00	
APROVECHAMIENTOS	780,765.61	24,980.00	0.00	805,765.61	478,951.22	478,951.22	326,814.39		0.00	0.00	478,951.22	
APRDVECHAMIENTOS PATRIMONIALES	397,320.00	1,026.00	0.00	398,346.00	65,126.00	65,126.00	313,220.00		0.00	0.00	65,126.00	
PARTICIPACIONES	202,761,731.34	6,654,994.11	13,224,455.77	196,192,269.68	50,254,818.11	50,254,818.11	145,937,459.57		8.00	8.08	50,254,818.11	
ADELANTO DE PARTICIPACIONES	0.00	0.00	0.00	0.00	0.00	0.00	0.00		8.00	0.00	0.00	
PARTICIPACIONES	0.00	0.00	0.00	0.00	0.00	0.00	0.00		0.00	0.00	0.00	
FONDO DE ESTABILIZACIÓN DE LOS INGRESOS DE LAS ENTIDADES FEDERATIVAS (FEIEF)	0.00	0.00	0.00	0.00	0.00	0.00	0.00		0.00	0.00	0.00	
PARTICIPACIONES	0.00	0.00	0.00	0.00	0.00	0.00	0.00		0.00	0.00	0.00	
FONDO GENERAL DE PARTICIPACIONES	202,761,731.34	6,654,994.11	13,224,455.77	196,192,269.68	50,254,818.11	50,254,818.11	145,937,459.57		0.08	0.00	50,254,818.11	

0000021



MUNICIPIO DE EMILIANO ZAPATA, TABASCO.
ESTADO ANALITICO DE INGRESOS POR FUENTE Y CONCEPTO
 CORTE AL MES DE: MARZO

Ingresos por Fuente y Concepto	Estimado	Adecuaciones		Modificado	Devengado	Recaudado	Por Devengar		Por Recaudar		Al Mes	
		Ampliaciones	Reducciones				Absoluto	Relativo	Absoluto	Relativo	Estimado	Recaudado
	314,851,732.16	16,984,259.49	54,666,183.41	277,169,808.24	111,350,529.30	72,729,746.30	165,819,278.94		38,620,783.88		3,824,511.95	72,729,746.30
PRODUCTOS DE TIPO CORRIENTE	0.00	218,505.11	0.00	218,505.11	218,505.11	218,505.11	0.00		0.00		0.00	218,505.11
PARTICIPACIONES	202,761,731.34	6,436,489.00	13,224,455.77	195,973,764.57	50,038,305.00	50,038,305.00	145,937,459.57		0.00		0.00	50,036,305.00
RAMO 04. GOBERNACION	10,000,000.00	0.00	10,000,000.00	0.00	0.00	0.00	0.00		0.00		0.00	0.00
<i>SUBSIDIOS PARA LAS ENTIDADES FEDERATIVAS PARA EL FORTALECIMIENTO DE LAS INSTITUCIONES DE SEGURIDAD PUBLICA DE MANDO POLICIAL</i>	<i>10,000,000.00</i>	<i>0.00</i>	<i>10,000,000.00</i>	<i>0.00</i>	<i>0.00</i>	<i>0.00</i>	<i>0.00</i>		<i>0.00</i>		<i>0.00</i>	<i>0.00</i>
CONVENIOS	10,000,000.00	0.00	10,000,000.00	0.00	0.00	0.00	0.00		0.00		0.00	0.00
RAMO 09. COMUNICACIONES Y TRANSPORTE	8,800,813.68	616.23	596.84	8,800,833.07	19.33	19.33	8,800,813.74		0.00		0.00	19.33
<i>CONSERVACION Y OPERACION DE CAMINOS Y CUOTAS CAPUFE</i>	<i>8,800,813.68</i>	<i>616.23</i>	<i>596.84</i>	<i>8,800,833.07</i>	<i>19.33</i>	<i>19.33</i>	<i>8,800,813.74</i>		<i>0.00</i>		<i>0.00</i>	<i>19.33</i>
CONVENIOS	8,800,813.68	616.23	596.84	8,800,833.07	19.33	19.33	8,800,813.74		0.00		0.00	19.33
RAMO 10. ECONOMÍA	0.00	0.00	0.00	0.00	0.00	0.08	0.08		0.00		0.00	0.00
<i>INADEM MOVER A MÉXICO</i>	<i>0.00</i>	<i>0.00</i>	<i>0.00</i>	<i>0.00</i>	<i>0.00</i>	<i>0.00</i>	<i>0.00</i>		<i>8.08</i>		<i>8.00</i>	<i>0.00</i>
PRODUCTOS DE TIPO CORRIENTE	0.00	0.00	0.00	0.00	0.00	0.00	0.00		0.00		0.00	0.00
CONVENIOS	0.00	0.00	0.00	0.00	0.00	0.00	0.00		0.00		0.00	0.00
RAMO 11. EDUCACIÓN	0.00	0.00	0.00	0.00	0.00	0.00	0.00		0.00		0.00	0.00
<i>PROGRAMA DE APOYO A LA INFRAESTRUCTURA CULTURAL DE LOS ESTADOS (PAICE)</i>	<i>0.00</i>	<i>0.00</i>	<i>0.08</i>	<i>0.00</i>	<i>0.80</i>	<i>0.88</i>	<i>0.08</i>		<i>0.00</i>		<i>0.00</i>	<i>0.00</i>
PRODUCTOS DE TIPO CORRIENTE	0.00	0.00	0.00	0.00	0.00	0.00	0.00		0.00		0.00	0.00
CONVENIOS	0.00	0.00	0.00	0.00	0.00	0.00	0.00		0.00		0.00	0.00
RAMO 15. DESARROLLO AGRARIO, TERRITORIAL Y URBANO	0.00	0.00	0.80	0.00	0.00	0.00	0.00		0.00		0.00	0.00
<i>PROGRAMA HÁBITAT</i>	<i>0.00</i>	<i>0.00</i>	<i>0.00</i>	<i>0.00</i>	<i>0.00</i>	<i>0.00</i>	<i>0.00</i>		<i>0.00</i>		<i>0.00</i>	<i>0.00</i>
PRODUCTOS DE TIPO CORRIENTE	0.00	0.00	0.00	0.00	0.00	0.00	0.00		0.00		0.00	0.00
CONVENIOS	0.00	0.00	0.00	0.00	0.00	0.00	0.00		0.00		0.00	0.00
<i>RESCATE DE ESPACIOS PÚBLICOS</i>	<i>0.00</i>	<i>0.00</i>	<i>0.00</i>	<i>0.00</i>	<i>0.00</i>	<i>0.00</i>	<i>0.00</i>		<i>0.00</i>		<i>0.00</i>	<i>0.00</i>
CONVENIOS	0.00	0.00	0.00	0.00	0.00	0.00	0.00		0.00		0.00	0.00
RAMO 16. MEDIO AMBIENTE Y RECURSOS NATURALES	0.00	0.08	0.00	0.08	8.00	8.80	0.00		0.00		8.80	0.00
<i>PREVENION Y GESTION INTEGRAL DE RESIDUOS</i>	<i>0.00</i>	<i>0.00</i>	<i>0.00</i>	<i>0.00</i>	<i>0.00</i>	<i>0.00</i>	<i>0.00</i>		<i>0.00</i>		<i>0.00</i>	<i>0.00</i>
CONVENIOS	0.00	0.00	0.00	0.00	0.00	0.00	0.00		0.00		0.00	0.00
<i>PROGRAMA DE AGUA POTABLE, ALCANTARILLADO Y SANEAMIENTO EN ZONAS URBANAS</i>	<i>0.00</i>	<i>0.00</i>	<i>0.00</i>	<i>0.00</i>	<i>0.00</i>	<i>0.00</i>	<i>0.00</i>		<i>0.00</i>		<i>0.00</i>	<i>0.00</i>
CONVENIOS	0.00	0.00	0.00	0.00	0.00	0.00	0.00		0.00		0.00	0.00

000003



MUNICIPIO DE EMILIANO ZAPATA, TABASCO.
ESTADO ANALITICO DE INGRESOS POR FUENTE Y CONCEPTO
 CORTE AL MES DE: MARZO

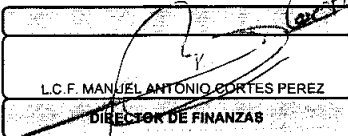
Ingresos por Fuente y Concepto	Estimado	Adecuaciones		Modificado	Devengado	Recaudado	Por Devengar		Por Recaudar		Al Mes	
		Ampliaciones	Reducciones				Absoluto	Relativo	Absoluto	Relativo	Estimado	Recaudado
	314,851,732.16	16,984,259.49	54,666,183.41	277,169,808.24	111,350,529.30	72,729,746.30	165,819,278.94		38,620,783.00		3,024,511.95	72,729,746.30
PROGRAMA DE DISMINUCION DE EMISIONES DE GASES DE EFECTOS INVERNADERO EN LAS PRINCIPALES AV. PARA EL CAMBIO DE LUMINARIAS EN EL MPIO.	0.00	0.00	0.00	0.00	0.00	0.00	0.00		8.00		0.00	0.00
CONVENIOS	0.00	0.00	0.00	0.00	0.00	0.00	0.00		0.00		0.00	0.00
PROGRAMA PARA LA CONSTRUCCIÓN Y REHABILITACIÓN DE SISTEMAS DE AGUA POTABLE Y SANEAMIENTO EN ZONAS RURALES	0.88	0.00	0.00	0.00	0.00	0.00	0.00	0.08	0.00		0.00	8.00
PRODUCTOS DE TIPO CORRIENTE	0.00	0.00	0.00	0.00	0.00	0.00	0.00	0.00	0.00		0.00	0.00
CONVENIOS	0.00	0.00	0.00	0.00	0.00	0.00	0.00	0.00	0.00		0.00	0.00
RAMO 20. DESARROLLO SOCIAL	0.00	0.00	0.00	0.80	0.00	0.00	0.00	0.00	0.00		8.00	0.00
PENSION PARA ADULTOS MAYORES	0.00	0.88	0.00	0.88	8.08	0.08	0.00	0.00	8.00		8.88	0.00
CONVENIOS	0.00	0.00	0.00	0.00	0.00	0.00	0.00	0.00	0.00		0.00	0.00
RAMO 23. PROVISIONES SALARIALES Y ECONÓMICAS	31,047,034.17	0.00	30,000,008.00	1,047,034.17	560,852.00	560,852.00	486,182.17		8.00		0.00	568,852.00
FONDO DE APOYO EN INFRAESTRUCTURA Y PRODUCTIVIDAD	0.00	0.88	0.00	0.80	8.00	0.80	0.00	0.00	8.00		0.88	0.00
CONVENIOS	0.00	0.00	0.00	0.00	0.00	0.00	0.00	0.00	0.00		0.00	0.00
FONDO DE CULTURA	0.00	0.08	0.00	0.08	0.08	0.08	0.08	0.00	8.00		8.08	0.80
CONVENIOS	0.00	0.00	0.00	0.00	0.00	0.00	0.00	0.00	0.00		0.00	0.00
FONDO DE INFRAESTRUCTURA DEPORTIVA	0.08	8.00	8.08	0.00	0.00	0.00	0.80	0.00	8.00		0.00	0.00
PRODUCTOS DE TIPO CORRIENTE	0.00	0.00	0.00	0.00	0.00	0.00	0.00	0.00	0.00		0.00	0.00
CONVENIOS	0.00	0.00	0.00	0.00	0.00	0.00	0.00	0.00	0.00		0.00	0.00
FONDO DE PAVIMENTACION Y DESARROLLO MUNICIPAL	0.00	0.88	0.00	0.00	0.00	0.88	0.00	0.00	8.00		0.08	0.00
CONVENIOS	0.00	0.00	0.00	0.00	0.00	0.00	0.00	0.00	0.00		0.00	0.00
FONDO DE PAVIMENTACIÓN, ESPACIOS DEPORTIVOS, ALUMBRADO PÚBLICO Y REHABILITACIÓN DE INFRAESTRUCTURA EDUCATIVA PARA MUNICIPIOS Y DEMARCACIONES TERRITORIALES (FOPEDEP)	8.00	0.00	0.08	0.88	0.00	0.00	0.80	0.00	8.00		0.08	0.88
PRODUCTOS DE TIPO CORRIENTE	0.00	0.00	0.00	0.00	0.00	0.00	0.00	0.00	0.00		0.00	0.00
CONVENIOS	0.00	0.00	0.00	0.00	0.00	0.00	0.00	0.00	0.00		0.00	0.00
FONDO PARA LAS ENTIDADES FEDERATIVAS Y MUNICIPIOS PRODUCTORES DE HIDROCARBUROS	1,047,034.17	0.00	8.00	1,047,034.17	560,852.00	560,852.00	486,182.17	0.80	0.00		0.00	568,852.88
CONVENIOS	1,047,034.17	0.00	0.00	1,047,034.17	560,852.00	560,852.00	486,182.17	0.00	0.00		0.00	560,852.00
OTRAS PREVISIONES ECONOMICAS (FORTALECIMIENTO FINANCIARIOS)	0.00	8.00	0.00	0.00	0.80	0.00	0.00	0.00	0.00		0.00	0.00
CONVENIOS	0.00	0.00	0.00	0.00	0.00	0.00	0.00	0.00	0.00		0.00	0.00


000004




MUNICIPIO DE EMILIANO ZAPATA, TABASCO.
ESTADO ANALITICO DE INGRESOS POR FUENTE Y CONCEPTO
 CORTE AL MES DE: MARZO

Ingresos por Fuente y Concepto	Estimado	Adecuaciones		Modificado	Devengado	Recaudado	Por Devengar		Por Recaudar		Al Mes	
		Ampliaciones	Reducciones				Absoluto	Relativo	Absoluto	Relativo	Estimado	Recaudado
	314,851,732.16	16,984,259.49	54,666,183.41	277,169,808.24	111,350,529.30	72,729,746.30	165,819,278.94		38,620,783.00		3,024,511.95	72,729,746.30
PROGRAMAS REGIONALES	30,000,000.00	0.00	30,000,000.00	0.00	0.00	0.00	0.00		0.00		0.00	0.00
CONVENIOS	30,000,000.00	0.00	30,000,000.00	0.00	0.00	0.00	0.00		0.00		0.00	0.00
RAMO 33. APORTACIONES FEDERALES PARA ENTIDADES FEDERATIVAS Y MUNICIPIOS	44,736,079.82	8,943,910.74	0.00	53,679,990.56	53,679,990.56	15,059,207.56	0.00		38,620,783.00		0.00	15,059,207.56
FIII FONDO DE APORTACIONES PARA LA INFRAESTRUCTURA SOCIAL ESTATAL (FISE)	0.00	0.00	0.00	0.00	0.00	0.00	0.00		0.00		0.00	0.00
APORTACIONES	0.00	0.00	0.00	0.00	0.00	0.00	0.00		0.00		0.00	0.00
FIII FONDO DE APORTACIONES PARA LA INFRAESTRUCTURA SOCIAL MUNICIPAL (FISM)	26,210,055.91	6,563,472.23	0.00	32,781,528.14	32,781,528.14	9,034,532.14	0.00		22,946,996.00		0.00	9,034,532.14
PRODUCTOS DE TIPO CORRIENTE	0.00	106.14	0.00	106.14	106.14	106.14	0.00		0.00		0.00	106.14
APORTACIONES	26,210,055.91	6,563,366.09	0.00	32,781,422.00	32,781,422.00	9,834,426.00	0.00		22,946,996.00		0.00	9,634,426.00
FIV FONDO DE APORTACIONES PARA EL FORTALECIMIENTO DE LOS MUNICIPIOS (FORTAMUN)	18,518,023.91	2,300,430.51	0.00	20,890,462.42	20,890,462.42	5,224,675.42	0.00		15,673,707.00		0.00	5,224,675.42
PRODUCTOS DE TIPO CORRIENTE	0.00	79.42	0.00	79.42	79.42	79.42	0.00		0.00		0.00	79.42
APORTACIONES	18,518,023.91	2,380,359.09	0.00	20,898,383.00	20,898,383.00	5,224,596.00	0.00		15,673,767.00		0.00	5,224,596.00


 L.C.F. MANUEL ANTONIO CORTES PEREZ
 DIRECTOR DE FINANZAS


 PROFRA. COREY DE LA CRUZ HERNANDEZ
 SINDICO DE HACIENDA


 TEC. CARLOS ALBERTO PASCUAL PEREZ
 JASSO
 PRESIDENTE MUNICIPAL

000005