



**MUNICIPIO DE EMILIANO ZAPATA, TABASCO.**  
**ESTADO ANALITICO DE INGRESOS POR FUENTE Y CONCEPTO**  
 CORTE AL MES DE: DICIEMBRE

Ingresos por Fuente y Concepto	Estimado	Adecuaciones		Modificado	Devengado	Recaudado	Por Devengar		Por Recaudar		Al Mes	
		Ampliaciones	Reducciones				Absoluto	Relativo	Absoluto	Relativo	Estimado	Recaudado
	287,375,648.06	73,631,162.16	85,894,853.28	275,911,956.94	275,911,873.08	275,249,044.40	83.86		662,828.68		4,734,000.00	275,249,044.40
<b>CONVENIOS</b>	1,421,618.73	760,694.52	158,243.15	2,024,070.10	2,024,070.10	2,024,070.10	0.00		0.00		0.00	2,024,070.10
<b>CONVENIO DE DIGNIFICACION PENITENCIARIA</b>	0.00	0.00	0.00	0.00	0.00	0.00	0.00		0.00		0.00	0.00
PRODUCTOS DE TIPO CORRIENTE	0.00	0.00	0.00	0.00	0.00	0.00	0.00		0.00		0.00	0.00
CONVENIOS	0.00	0.00	0.00	0.00	0.00	0.00	0.00		0.00		0.00	0.00
<b>CONVENIO FIDEET</b>	0.00	0.00	0.00	0.00	0.00	0.00	0.00		0.00		0.00	0.00
PRODUCTOS DE TIPO CORRIENTE	0.00	0.00	0.00	0.00	0.00	0.00	0.00		0.00		0.00	0.00
CONVENIOS	0.00	0.00	0.00	0.00	0.00	0.00	0.00		0.00		0.00	0.00
<b>CONVENIO TRANSITO MUNICIPAL</b>	1,421,618.73	71,754.52	3.15	1,493,370.10	1,493,370.10	1,493,370.10	0.00		0.00		0.00	1,493,370.10
PRODUCTOS DE TIPO CORRIENTE	0.00	15.25	3.15	12.10	12.10	12.10	0.00		0.00		0.00	12.10
CONVENIOS	1,421,618.73	71,739.27	0.00	1,493,358.00	1,493,358.00	1,493,358.00	0.00		0.00		0.00	1,493,358.00
<b>SERNAPAM</b>	0.00	688,940.00	158,240.00	530,700.00	530,700.00	530,700.00	0.00		0.00		0.00	530,700.00
CONVENIOS	0.00	688,940.00	158,240.00	530,700.00	530,700.00	530,700.00	0.00		0.00		0.00	530,700.00
<b>INGRESOS DE GESTIÓN</b>	14,658,820.11	9,083,919.52	9,491,034.06	14,251,705.57	14,251,705.57	14,251,705.57	-0.00		0.00		4,734,000.00	14,251,705.57
<b>INGRESOS DE GESTIÓN</b>	14,658,820.11	9,083,919.52	9,491,034.06	14,251,705.57	14,251,705.57	14,251,705.57	-0.00		0.00		4,734,000.00	14,251,705.57
IMPUESTOS SOBRE EL PATRIMONIO	5,412,350.69	2,192,315.83	3,814,631.16	3,790,035.36	3,790,035.36	3,790,035.36	0.00		0.00		4,734,000.00	3,790,035.36
ACCESORIOS DE IMPUESTOS	84,748.09	489,528.50	84,748.09	489,528.50	489,528.50	489,528.50	0.00		0.00		0.00	489,528.50
DERECHOS POR PRESTACION DE SERVICIOS	1,645,033.36	371,136.41	780,944.92	1,235,224.85	1,235,224.85	1,235,224.85	0.00		0.00		0.00	1,235,224.85
OTROS DERECHOS	5,548,894.19	5,550,152.33	3,526,155.96	7,572,890.56	7,572,890.56	7,572,890.56	0.00		0.00		0.00	7,572,890.56
PRODUCTOS DE TIPO CORRIENTE	0.00	1,534.60	0.00	1,534.60	1,534.60	1,534.60	0.00		0.00		0.00	1,534.60
PRODUCTOS DE CAPITAL	927,025.93	167,594.13	711,220.08	383,400.00	383,400.00	383,400.00	0.00		0.00		0.00	383,400.00
APROVECHAMIENTOS DE TIPO CORRIENTE	1,040,767.85	311,657.72	573,333.87	779,091.70	779,091.70	779,091.70	-0.00		0.00		0.00	779,091.70
<b>PARTICIPACIONES</b>	203,696,699.02	33,530,263.85	46,584,443.54	190,642,519.33	190,642,519.33	190,642,519.33	0.00		0.00		0.00	190,642,519.33
<b>ADELANTO DE PARTICIPACIONES</b>	0.00	0.00	0.00	0.00	0.00	0.00	0.00		0.00		0.00	0.00
PARTICIPACIONES	0.00	0.00	0.00	0.00	0.00	0.00	0.00		0.00		0.00	0.00
<b>FONDO DE ESTABILIZACIÓN DE LOS INGRESOS DE LAS ENTIDADES FEDERATIVAS (FEIEF)</b>	0.00	0.00	0.00	0.00	0.00	0.00	0.00		0.00		0.00	0.00
PARTICIPACIONES	0.00	0.00	0.00	0.00	0.00	0.00	0.00		0.00		0.00	0.00
<b>FONDO GENERAL DE PARTICIPACIONES</b>	203,696,699.02	33,530,263.85	46,584,443.54	190,642,519.33	190,642,519.33	190,642,519.33	0.00		0.00		0.00	190,642,519.33
PRODUCTOS DE TIPO CORRIENTE	0.00	572,806.33	0.00	572,806.33	572,806.33	572,806.33	0.00		0.00		0.00	572,806.33
PARTICIPACIONES	203,696,699.02	32,957,457.52	46,584,443.54	190,069,713.00	190,069,713.00	190,069,713.00	0.00		0.00		0.00	190,069,713.00

000002



**MUNICIPIO DE EMILIANO ZAPATA, TABASCO.**  
**ESTADO ANALITICO DE INGRESOS POR FUENTE Y CONCEPTO**  
**CORTE AL MES DE: DICIEMBRE**

Ingresos por Fuente y Concepto	Estimado	Adecuaciones		Modificado	Devengado	Recaudado	Por Devengar		Por Recaudar		Al Mes	
		Ampliaciones	Reducciones				Absoluto	Relativo	Absoluto	Relativo	Estimado	Recaudado
	287,375,648.06	73,631,162.16	85,094,853.28	275,911,956.94	275,911,873.08	275,249,044.40	83.86		662,828.68		4,734,000.00	275,249,044.40
<b>RAMO 04. GOBERNACION</b>	0.00	10,000,011.67	951,314.16	9,048,697.51	9,048,697.51	9,048,697.51	0.00		0.00		0.00	9,048,697.51
<i>SUBSIDIOS PARA LAS ENTIDADES FEDERATIVAS PARA EL FORTALECIMIENTO DE LAS INSTITUCIONES DE SEGURIDAD PUBLICA DE MANDO POLICIAL</i>	0.00	10,000,011.67	951,314.16	9,048,697.51	9,048,697.51	9,048,697.51	0.00		0.00		0.00	9,048,697.51
CONVENIOS	0.00	10,000,011.67	951,314.16	9,048,697.51	9,048,697.51	9,048,697.51	0.00		0.00		0.00	9,048,697.51
<b>RAMO 09. COMUNICACIONES Y TRANSPORTE</b>	8,476,392.62	7,050,161.55	4,774,687.86	10,751,866.31	10,751,782.45	10,088,953.77	83.86		662,828.68		0.00	10,088,953.77
<i>CONSERVACION Y OPERACION DE CAMINOS Y CUOTAS CAPUFE</i>	0,476,392.62	7,050,161.55	4,774,687.86	10,751,866.31	10,751,782.45	10,000,953.77	83.66		662,828.68		0.00	10,088,953.77
CONVENIOS	8,476,392.62	7,050,161.55	4,774,687.86	10,751,866.31	10,751,782.45	10,088,953.77	83.86		662,828.68		0.00	10,088,953.77
<b>RAMO 10. ECONOMIA</b>	0.00	98,000.00	98,000.00	0.00	0.00	0.00	0.00		0.00		0.00	0.00
<i>INADEM MOVER A MEXICO</i>	0.00	98,000.00	98,000.00	0.00	0.00	0.00	0.00		0.00		0.00	0.00
PRODUCTOS DE TIPO CORRIENTE	0.00	0.00	0.00	0.00	0.00	0.00	0.00		0.00		0.00	0.00
CONVENIOS	0.00	98,000.00	98,000.00	0.00	0.00	0.00	0.00		0.00		0.00	0.00
<b>RAMO 11. EDUCACION</b>	0.00	0.00	0.00	0.00	0.00	0.00	0.00		0.00		0.00	0.00
<i>PROGRAMA DE APOYO A LA INFRAESTRUCTURA CULTURAL DE LOS ESTADOS (PAICE)</i>	0.00	0.00	0.00	0.00	0.00	0.00	0.00		0.00		0.00	0.00
PRODUCTOS DE TIPO CORRIENTE	0.00	0.00	0.00	0.00	0.00	0.00	0.00		0.00		0.00	0.00
CONVENIOS	0.00	0.00	0.00	0.00	0.00	0.00	0.00		0.00		0.00	0.00
<b>RAMO 15. DESARROLLO AGRARIO, TERRITORIAL Y URBANO</b>	0.00	0.00	0.00	0.00	0.00	0.00	0.00		0.00		0.00	0.00
<i>PROGRAMA HABITAT</i>	0.00	0.00	0.00	0.00	0.00	0.00	0.08		0.00		0.00	0.00
PRODUCTOS DE TIPO CORRIENTE	0.00	0.00	0.00	0.00	0.00	0.00	0.00		0.00		0.00	0.00
CONVENIOS	0.00	0.00	0.00	0.00	0.00	0.00	0.00		0.00		0.00	0.00
<i>RESCATE DE ESPACIOS PUBLICOS</i>	0.00	0.00	0.00	0.00	0.00	0.00	0.00		0.00		0.00	0.00
CONVENIOS	0.00	0.00	0.00	0.00	0.00	0.00	0.00		0.00		0.00	0.00
<b>RAMO 16. MEDIO AMBIENTE Y RECURSOS NATURALES</b>	0.00	0.00	0.00	0.00	0.00	0.00	0.00		0.00		0.00	0.00
<i>PREVENSION Y GESTION INTEGRAL DE RESIDUOS</i>	0.00	0.00	0.00	0.00	0.00	0.00	0.00		0.00		0.00	0.00
CONVENIOS	0.00	0.00	0.00	0.00	0.00	0.00	0.00		0.00		0.00	0.00
<i>PROGRAMA DE AGUA POTABLE, ALCANTARILLADO Y SANEAMIENTO EN ZONAS URBANAS</i>	0.00	0.00	0.00	0.00	0.00	0.00	0.00		0.00		0.00	0.00
CONVENIOS	0.00	0.00	0.00	0.00	0.00	0.00	0.00		0.00		0.00	0.00
<i>PROGRAMA DE DISMINUCION DE EMISIONES DE GASES DE EFECTOS INVERNADERO EN LAS PRINCIPALES AV. PARA EL CAMBIO DE LUMINARIAS EN EL MPID.</i>	0.00	0.00	0.00	0.00	0.00	0.00	0.00		0.00		0.00	0.00

000003



**MUNICIPIO DE EMILIANO ZAPATA, TABASCO.**  
**ESTADO ANALITICO DE INGRESOS POR FUENTE Y CONCEPTO**  
**CORTE AL MES DE: DICIEMBRE**


Ingresos por Fuente y Concepto	Estimado	Adecuaciones		Modificado	Devengado	Recaudado	Por Devengar		Por Recaudar		Al Mes	
		Ampliaciones	Reducciones				Absoluto	Relativo	Absoluto	Relativo	Estimado	Recaudado
	287,375,648.06	73,631,162.16	85,094,853.28	275,911,956.94	275,911,873.08	275,249,044.40	83.86		662,828.68		4,734,000.00	275,249,044.40
CONVENIOS	0.00	0.00	0.00	0.00	0.00	0.00	0.00		0.00		0.00	0.00
<b>PROGRAMA PARA LA CONSTRUCCIÓN Y REHABILITACIÓN DE SISTEMAS DE AGUA POTABLE Y SANEAMIENTO EN ZONAS RURALES</b>	<b>0.00</b>	<b>0.00</b>	<b>0.00</b>	<b>0.00</b>	<b>0.00</b>	<b>0.00</b>	<b>0.00</b>		<b>0.00</b>		<b>0.00</b>	<b>0.00</b>
PRODUCTOS DE TIPO CORRIENTE	0.00	0.00	0.00	0.00	0.00	0.00	0.00		0.00		0.00	0.00
CONVENIOS	0.00	0.00	0.00	0.00	0.00	0.00	0.00		0.00		0.00	0.00
<b>RAMO 20. DESARROLLO SOCIAL</b>	<b>0.00</b>	<b>0.00</b>	<b>0.00</b>	<b>0.00</b>	<b>0.00</b>	<b>0.00</b>	<b>0.00</b>		<b>0.00</b>		<b>0.00</b>	<b>0.00</b>
<b>PENSION PARA ADULTOS MAYORES</b>	<b>0.00</b>	<b>0.00</b>	<b>0.00</b>	<b>0.00</b>	<b>0.00</b>	<b>0.00</b>	<b>0.00</b>		<b>0.00</b>		<b>0.00</b>	<b>0.00</b>
CONVENIOS	0.00	0.00	0.00	0.00	0.00	0.00	0.00		0.00		0.00	0.00
<b>RAMO 23. PROVISIONES SALARIALES Y ECONÓMICAS</b>	<b>23,721,219.89</b>	<b>848,780.05</b>	<b>19,980,763.55</b>	<b>4,589,236.39</b>	<b>4,589,236.39</b>	<b>4,589,236.39</b>	<b>0.00</b>		<b>0.00</b>		<b>0.00</b>	<b>4,589,236.39</b>
<b>FONDO DE APOYO EN INFRAESTRUCTURA Y PRODUCTIVIDAD</b>	<b>0.00</b>	<b>0.00</b>	<b>0.00</b>	<b>0.00</b>	<b>0.00</b>	<b>0.00</b>	<b>0.00</b>		<b>0.00</b>		<b>0.00</b>	<b>0.00</b>
CONVENIOS	0.00	0.00	0.00	0.00	0.00	0.00	0.00		0.00		0.00	0.00
<b>FONDO DE CULTURA</b>	<b>0.00</b>	<b>0.00</b>	<b>0.00</b>	<b>0.00</b>	<b>0.00</b>	<b>0.00</b>	<b>0.00</b>		<b>0.00</b>		<b>0.00</b>	<b>0.00</b>
CONVENIOS	0.00	0.00	0.00	0.00	0.00	0.00	0.00		0.00		0.00	0.00
<b>FONDD DE INFRAESTRUCTURA DEPORTIVA</b>	<b>0.00</b>	<b>0.00</b>	<b>0.00</b>	<b>0.00</b>	<b>0.00</b>	<b>0.00</b>	<b>0.00</b>		<b>0.00</b>		<b>0.00</b>	<b>0.00</b>
PRODUCTOS DE TIPO CORRIENTE	0.00	0.00	0.00	0.00	0.00	0.00	0.00		0.00		0.00	0.00
CONVENIOS	0.00	0.00	0.00	0.00	0.00	0.00	0.00		0.00		0.00	0.00
<b>FONDO DE PAVIMENTACION Y DESARROLLO MUNICIPAL</b>	<b>0.00</b>	<b>0.00</b>	<b>0.00</b>	<b>0.00</b>	<b>0.00</b>	<b>0.00</b>	<b>0.00</b>		<b>0.00</b>		<b>0.00</b>	<b>0.00</b>
CONVENIOS	0.00	0.00	0.00	0.00	0.00	0.00	0.00		0.00		0.00	0.00
<b>FONDO DE PAVIMENTACIÓN, ESPACIOS DEPORTIVOS, ALUMBRADO PÚBLICO Y REHABILITACIÓN DE INFRAESTRUCTURA EDUCATIVA PARA MUNICIPIOS Y DEMARCACIONES TERRITORIALES (FOPEDEP)</b>	<b>0.00</b>	<b>0.00</b>	<b>0.00</b>	<b>0.00</b>	<b>0.00</b>	<b>0.00</b>	<b>0.00</b>		<b>0.00</b>		<b>0.00</b>	<b>0.00</b>
PRODUCTOS DE TIPO CORRIENTE	0.00	0.00	0.00	0.00	0.00	0.00	0.00		0.00		0.00	0.00
CONVENIOS	0.00	0.00	0.00	0.00	0.00	0.00	0.00		0.00		0.00	0.00
<b>FONDO PARA LAS ENTIDADES FEDERATIVAS Y MUNICIPIOS PRODUCTORES DE HIDROCARBUROS</b>	<b>721,219.89</b>	<b>848,780.05</b>	<b>0.00</b>	<b>1,569,999.94</b>	<b>1,569,999.94</b>	<b>1,569,999.94</b>	<b>0.00</b>		<b>0.00</b>		<b>0.00</b>	<b>1,569,999.94</b>
CONVENIOS	721,219.89	848,780.05	0.00	1,569,999.94	1,569,999.94	1,569,999.94	0.00		0.00		0.00	1,569,999.94
<b>ÓTRAS PREVISIONES ECONOMICAS (FORTALECIMIENTO FINANCIARIOS)</b>	<b>0.00</b>	<b>0.00</b>	<b>0.00</b>	<b>0.00</b>	<b>0.00</b>	<b>0.00</b>	<b>0.00</b>		<b>0.00</b>		<b>0.00</b>	<b>0.00</b>
CONVENIOS	0.00	0.00	0.00	0.00	0.00	0.00	0.00		0.00		0.00	0.00
<b>PROGRAMAS REGIONALES</b>	<b>23,000,000.00</b>	<b>0.00</b>	<b>19,980,763.55</b>	<b>3,019,236.45</b>	<b>3,019,236.45</b>	<b>3,019,236.45</b>	<b>-0.00</b>		<b>0.00</b>		<b>0.00</b>	<b>3,019,236.45</b>
CONVENIOS	23,000,000.00	0.00	19,980,763.55	3,019,236.45	3,019,236.45	3,019,236.45	-0.00		0.00		0.00	3,019,236.45

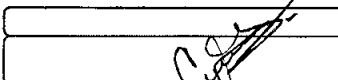
000004




**MUNICIPIO DE EMILIANO ZAPATA, TABASCO.**  
**ESTADO ANALITICO DE INGRESOS POR FUENTE Y CONCEPTO**  
 CORTE AL MES DE: DICIEMBRE

Ingresos por Fuente y Concepto	Estimado	Adecuaciones		Modificado	Devengado	Recaudado	Por Devengar		Por Recaudar		Al Mes	
		Ampliaciones	Reducciones				Absoluto	Relativo	Absoluto	Relativo	Estimado	Recaudado
	287,375,648.06	73,631,162.16	85,094,853.28	275,911,956.94	275,911,873.08	275,249,044.40	83.85		662,828.68		4,734,000.00	275,249,044.40
<b>RAMO 33. APORTACIONES FEDERALES PARA ENTIDADES FEDERATIVAS Y MUNICIPIOS</b>	<b>35,400,897.69</b>	<b>12,259,331.00</b>	<b>3,056,366.96</b>	<b>44,603,861.73</b>	<b>44,603,861.73</b>	<b>44,603,861.73</b>	<b>0.00</b>		<b>0.00</b>		<b>0.00</b>	<b>44,603,861.73</b>
<b>FIII FONDO DE APORTACIONES PARA LA INFRAESTRUCTURA SOCIAL ESTATAL (FISE)</b>	<b>3,056,166.00</b>	<b>0.00</b>	<b>3,056,166.00</b>	<b>0.00</b>	<b>0.00</b>	<b>0.00</b>	<b>0.00</b>		<b>0.00</b>		<b>0.00</b>	<b>0.00</b>
APORTACIONES	3,056,166.00	0.00	3,056,166.00	0.00	0.00	0.00	0.00		0.00		0.00	0.00
<b>FIII FONDO DE APORTACIONES PARA LA INFRAESTRUCTURA SOCIAL MUNICIPAL (FISM)</b>	<b>15,402,857.82</b>	<b>10,738,291.79</b>	<b>140.37</b>	<b>26,141,009.24</b>	<b>26,141,009.24</b>	<b>26,141,009.24</b>	<b>0.00</b>		<b>0.00</b>		<b>0.00</b>	<b>26,141,009.24</b>
PRODUCTOS DE TIPO CORRIENTE	0.00	1,512.61	140.37	1,372.24	1,372.24	1,372.24	-0.00		0.00		0.00	1,372.24
APORTACIONES	15,402,857.82	10,736,779.18	0.00	26,139,637.00	26,139,637.00	26,139,637.00	0.00		0.00		0.00	26,139,637.00
<b>FIV FONDO DE APORTACIONES PARA EL FORTALECIMIENTO DE LOS MUNICIPIOS (FORTAMUN)</b>	<b>16,941,873.87</b>	<b>1,521,039.21</b>	<b>60.59</b>	<b>18,462,852.49</b>	<b>18,462,852.49</b>	<b>18,462,852.49</b>	<b>0.00</b>		<b>0.00</b>		<b>0.00</b>	<b>18,462,852.49</b>
PRODUCTOS DE TIPO CORRIENTE	0.00	277.08	60.59	216.49	216.49	216.49	-0.00		0.00		0.00	216.49
APORTACIONES	16,941,873.87	1,520,762.13	0.00	18,462,636.00	18,462,636.00	18,462,636.00	0.00		0.00		0.00	18,462,636.00

  
 L.C.F. MANUEL ANTONIO CORTES PEREZ  
 DIRECCION DE FINANZAS

  
 PROFRA. COREY DE LA CRUZ HERNANDEZ  
 SINDICO DE HACIENDA

  
 TES. CARLOS ALBERTO PASCUAL PEREZ  
 JASSO  
 PRESIDENTE MUNICIPAL

000005