




ACTIVO	Acumulado 2018	Acumulado 2017	PASIVO	Acumulado 2018	Acumulado 2017
ACTIVO CIRCULANTE			PASIVO CIRCULANTE		
EFFECTIVO Y EQUIVALENTES	18,815,929.35	12,589,346.23	CUENTAS POR PAGAR A CORTO PLAZO	2,147.72	1,953,429.60
DERECHOS A RECIBIR EFECTIVO O EQUIVALENTE	667,678.29	99,591.40	OTROS PASIVOS A CORTO PLAZO	390,832.69	279,330.21
DERECHO A RECIBIR BIENES O SERVICIOS	1,618,870.63	1,387,748.61	TOTAL DE PASIVO CIRCULANTE	392,980.41	2,232,759.81
TOTAL DE ACTIVO CIRCULANTE	21,102,478.27	14,076,686.24	TOTAL DE PASIVO	392,980.41	2,232,759.81
ACTIVO NO CIRCULANTE					
BIENES INMUEBLES, INFRAESTRUCTURA Y CONTRUCCIONES EN PROCESO	120,350,025.93	100,768,802.18			
BIENES MUEBLES	36,645,625.89	35,705,228.55			
ACTIVOS INTANGIBLES	164,280.76	155,453.16			
DEPRECIACIONES, DETERIORO Y ARMORTIZACIONES ACUMULADAS DE BIENES	-7,305,291.72	-4,311,117.21			
TOTAL DE ACTIVO NO CIRCULANTE	149,854,640.86	132,318,366.68			
TOTAL DE ACTIVO	170,957,119.13	146,395,052.92			

HACIENDA PUBLICA/PATRIMONIO	Acumulado 2018	Acumulado 2017
HACIENDA PUBLICA/PATRIMONIO CONTRIBUIDO		
DONACIONES DE CAPITAL	1,409,153.13	1,413,376.47
ACTUALIZACION DE LA HACIENDA PUBLICA/PATRIMONIO	31,322,580.96	33,589,877.78
TOTAL DE HACIENDA PUBLICA/PATRIMONIO CONTRIBUIDO	32,731,734.09	35,003,254.25
HACIENDA PUBLICA /PATRIMONIO GENERADO		
RESULTADO NETO DEL EJERCICIO (AHORRO/DESAHORRO)	28,676,864.05	8,071,723.35
RESULTADOS DEL EJERCICIOS: (AHORRO/SAHORRO)	52,080,363.03	44,008,639.68
RESULTADOS DE EJERCICIOS ANTERIORES	57,075,177.55	57,078,675.83
TOTAL DE HACIENDA PUBLICA /PATRIMONIO GENERADO	137,832,404.63	109,159,038.86
TOTAL DE HACIENDA PUBLICA/PATRIMONIO	170,564,138.72	144,162,293.11
TOTAL PASIVO Y HACIENDA PUBLICA/PATRIMONIO	170,957,119.13	146,395,052.92

SINDIC DE HACIENDA

PROFRA. COREY DE LA CRUZ HERNANDEZ

PRESIDENTE MUNICIPAL

TEC. CARLOS ALBERTO PASCUAL PEREZ JASSO

DIRECTOR DE FINANZAS

L.C.F. MANUEL ANTONIO CORTES PEREZ