

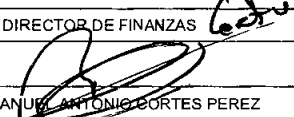


ACTIVO	Acumulado 2018	Acumulado 2017	PASIVO	Acumulado 2018	Acumulado 2017
<b>ACTIVO CIRCULANTE</b>			<b>PASIVO CIRCULANTE</b>		
<b>EFFECTIVO Y EQUIVALENTES</b>	<b>18,815,929.35</b>	<b>12,589,346.23</b>	<b>CUENTAS POR PAGAR A CORTO PLAZO</b>	<b>2,147.72</b>	<b>1,953,429.60</b>
EFFECTIVO	193,529.21	224,242.93	SERVICIOS PERSONALES POR PAGAR A CORTO PLAZO	1,802.47	0.00
BANCOS/TESORERIA	18,610,569.14	12,353,272.30	PROVEEDORES POR PAGAR A CORTO PLAZO	0.04	1,071.01
DEPOSITOS OE FONDOS DE TERCEROS EN GARANTIA Y/O ADMINISTRACION	11,831.00	11,831.00	TRANSFERENCIAS OTORGADAS POR PAGAR A CORTO PLAZO	0.09	0.00
<b>DERECHOS A RECIBIR EFFECTIVO O EQUIVALENTE</b>	<b>667,678.29</b>	<b>99,591.40</b>	RETENCIONES Y CONTRIBUCIONES POR PAGAR A CORTO PLAZO	20.97	1,927,771.76
CUENTAS POR COBRAR A CORTO PLAZO	663,965.68	44,925.02	OTRAS CUENTAS POR PAGAR A CORTO PLAZO	324.15	24,586.83
DEUDORES DIVERSOS POR COBRAR A CORTO PLAZO	3,712.61	54,666.38	<b>OTROS PASIVOS A CORTO PLAZO</b>	<b>390,832.69</b>	<b>279,330.21</b>
<b>DERECHO A RECIBIR BIENES O SERVICIOS</b>	<b>1,618,870.63</b>	<b>1,387,748.61</b>	INGRESOS POR CLASIFICAR	390,832.69	263,243.51
ANTICIPO A CONTRATISTAS POR OBRAS PUBLICAS A CORTO PLAZO	1,618,870.63	1,387,748.61	OTROS PASIVOS CIRCULANTES	0.00	16,086.70
<b>TOTAL DE ACTIVO CIRCULANTE</b>	<b>21,102,478.27</b>	<b>14,076,686.24</b>	<b>TOTAL DE PASIVO CIRCULANTE</b>	<b>392,980.41</b>	<b>2,232,759.81</b>
<b>ACTIVO NO CIRCULANTE</b>			<b>TOTAL DEL PASIVO</b>	<b>392,980.41</b>	<b>2,232,759.81</b>
BIENES INMUEBLES, INFRAESTRUCTURA Y CONTRUCCIONES EN PROCESO	120,350,025.93	100,768,802.18			
BIENES MUEBLES	36,645,625.89	35,705,228.55			
ACTIVOS INTANGIBLES	164,280.76	155,453.16			
DEPRECIACIONES, DETERIORO Y ARMORTIZACIONES ACUMULADAS DE BIENES	-7,305,291.72	-4,311,117.21			
<b>TOTAL DE ACTIVO NO CIRCULANTE</b>	<b>149,854,640.86</b>	<b>132,318,366.68</b>			
<b>TOTAL DEL ACTIVO</b>	<b>170,957,119.13</b>	<b>146,395,052.92</b>			

HACIENDA PUBLICA/PATRIMONIO	Acumulado 2018	Acumulado 2017
<b>HACIENDA PUBLICA/PATRIMONIO CONTRIBUIDO</b>		
DONACIONES DE CAPITAL	1,409,153.13	1,413,376.47
ACTUALIZACION DE LA HACIENOA PUBLICA/PATRIMONIO	31,322,580.96	33,589,877.78
<b>TOTAL DE HACIENDA PUBLICA/PATRIMONIO CONTRIBUIDD</b>	<b>32,731,734.09</b>	<b>35,003,254.25</b>
<b>HACIENDA PUBLICA /PATRIMONIO GENERADO</b>		
RESULTADOS DEL EJERCICIOS: (AHORRO/SAHORRO)	80,757,227.08	52,080,363.03
RESULTADOS DE EJERCICIOS ANTERIORES	57,075,177.55	57,078,675.83
<b>TOTAL DE HACIENDA PUBLICA /PATRIMONIO GENERADO</b>	<b>137,832,404.63</b>	<b>109,159,038.86</b>
<b>TOTAL DE HACIENDA PUBLICA/PATRIMONIO</b>	<b>170,564,138.72</b>	<b>144,162,293.11</b>
<b>TOTAL PASIVO Y HACIENDA PUBLICA/PATRIMONIO</b>	<b>170,957,119.13</b>	<b>146,395,052.92</b>

SINDICO DE HACIENDA

PROFRA. COREY DE LA CRUZ HERNANDEZ

PRESIDENTE MUNICIPAL

TEC. CARLOS ALBERTO PASCUAL PEREZ JASSO

DIRECTOR DE FINANZAS

L.C.F. MANUEL ANTONIO CORTES PEREZ