




Concepto	Acumulado 2018	Acumulado 2017
<b>Flujos de Efectivo de las Actividades de Operación</b>		
<b>Origen</b>	<b>272,385,631.74</b>	<b>234,302,932.38</b>
Impuestos	4,269,881.96	3,565,052.17
Cuotas y Aportaciones de Seguridad Social	0.00	0.00
Contribuciones de Mejoras	0.00	0.00
Derechos	8,618,984.13	9,974,519.91
Productos	162,860.21	170,468.43
Aprovechamientos	765,775.01	847,013.95
Ingresos por Venta de Bienes y Prestación de Servicios	0.00	0.00
Participaciones, Aportaciones, Convenios, Incentivos Derivados de la Colaboración Fiscal y Fondos Distintos de Aportaciones	258,568,130.43	219,745,877.92
Otros Orígenes de Operación	0.00	0.00
<b>Aplicación</b>	<b>221,601,790.00</b>	<b>210,373,290.36</b>
Servicios Personales	138,458,287.38	134,535,928.40
Materiales Y Suministros	25,781,843.38	24,576,162.26
Servicios Generales	36,828,241.50	36,038,368.28
Transferencias Internas y Asignaciones al Sector Público	0.00	0.00
Transferencias al Resto del Sector Público	0.00	0.00
Subsidios y Subvenciones	927,991.61	298,304.70
Ayudas Sociales	19,272,722.44	13,103,069.08
Pensiones y Jubilaciones	0.00	0.00
Transferencias a Fideicomisos, Mandatos y Contratos Análogos	0.00	0.00
Transferencias a la Seguridad Social	0.00	0.00
Donativos	107,058.68	6.08
Transferencias al Exterior	0.00	0.00
Participaciones	37,230.84	0.00
Aportaciones	0.00	0.00
Convenios	188,414.17	1,821,451.56
Otras Aplicaciones de Operación	0.00	0.00
<b>Flujos Netos de Efectivo de las Actividades de Operación</b>	<b>50,783,841.74</b>	<b>23,929,642.02</b>
<b>Flujos de Efectivo de las Actividades de Inversión</b>		
<b>Origen</b>	<b>383,400.00</b>	<b>348,525.00</b>
Bienes Inmuebles, Infraestructura y Construcciones en Proceso	0.00	0.00
Bienes Muebles	0.00	0.00
Otros Orígenes de Inversión	383,400.00	348,525.00
<b>Aplicación</b>	<b>44,158,421.84</b>	<b>27,612,826.54</b>
Bienes Inmuebles, Infraestructura y Construcciones en Proceso	44,158,421.84	27,611,869.54
Bienes Muebles	0.00	0.00
Otras Aplicaciones de Inversión	0.00	957.00
<b>Flujos Netos de Efectivo de las Actividades de Inversión</b>	<b>-43,775,021.84</b>	<b>-27,264,301.54</b>
<b>Flujos de Efectivo de las Actividades de Financiamiento</b>		
<b>Origen</b>	<b>1,445,638.74</b>	<b>2,717,393.49</b>
Endeudamiento Neto	0.00	0.00
Interno	0.00	0.00
Externo	0.00	0.00
Otros Orígenes de Financiamiento	1,445,638.74	2,717,393.49
<b>Aplicación</b>	<b>617,857.16</b>	<b>1,527,707.14</b>
Servicios de la Deuda	16,086.70	0.00
Interno	16,086.70	0.00
Externo	0.00	0.00

Concepto	Acumulado 2018	Acumulado 2017
Otros Aplicaciones de Financiamiento	601,770.46	1,527,707.14
<b>Flujos Netos de Efectivo de las Actividades de Financiamiento</b>	<b>827,781.58</b>	<b>1,189,686.35</b>
<b>Incremento/Disminución Neta en el Efectivo y Equivalentes al Efectivo</b>	<b>7,836,601.48</b>	<b>-2,144,973.17</b>
<b>Efectivo y Equivalentes al Efectivo al Inicio del Ejercicio</b>	<b>12,589,346.23</b>	<b>17,305,365.13</b>
<b>Efectivo y Equivalentes al Efectivo al Final del Ejercicio</b>	<b>20,425,947.71</b>	<b>15,160,391.96</b>
<b>Actividades no Presupuestadas</b>		
<b>Origen</b>	<b>561,740,714.31</b>	<b>677,187,907.53</b>
4A20 Ingr. Traspaso de Efectivo	561,740,714.31	677,171,820.83
1490 Ingr. Derechos no comprendidos ejer. Ant.	0.00	16,086.70
<b>Aplicacion</b>	<b>563,350,732.67</b>	<b>681,231,044.26</b>
2590 Egr. Bienes Intangibles	0.00	14,435.04
4A20 Egr. Traspaso de Efectivo	563,350,732.67	681,216,609.22
<b>Efectivo y Equivalentes al Efectivo al Final del Ejercicio</b>	<b>18,815,929.35</b>	<b>11,117,255.23</b>
<b>Flujo Neto de Efectivo por Actividades no Presupuestadas</b>	<b>-1,610,018.36</b>	<b>-4,043,136.73</b>

SINDICO DE HACIENDA

PROFRA. COREY DE LA CRUZ HERNANDEZ

PRESIDENTE MUNICIPAL

TEC. CARLOS ALBERTO PASCUAL PEREZ JASSD

DIRECTOR DE FINANZAS

L.C.F. MANUEL ANTONIO CDRTES PEREZ