




MUNICIPIO DE EMILIANO ZAPATA, TABASCO.
ESTADO ANALITICO DEL EJERCICIO DEL PRESUPUESTO DE EGRESOS
CLASIFICACION ADMINISTRATIVA
CORTE AL MES DE: DICIEMBRE



Concepto	Egresos			Subejercicio		
	Aprobado	Ampliaciones / Reducciones	Modificado		Devengado	Pagado
PRESIDENCIA	20,547,836.91	-1,023,764.74	19,524,072.17	19,524,072.17	19,235,776.63	0.00
SECRETARIA DEL AYUNTAMIENTO	7,224,024.37	1,923,449.03	9,147,473.40	9,147,473.40	9,026,912.93	0.00
DIRECCION DE FINANZAS	7,928,783.56	48,056.57	7,976,840.13	7,976,840.13	7,897,377.32	0.00
DIRECCION DE PROGRAMACION	104,022,753.70	-85,312,396.37	18,710,357.33	3,606,143.92	3,529,833.22	15,104,213.41
CONTRALORIA MUNICIPAL	3,342,137.10	-309,038.96	3,033,098.14	3,033,098.14	2,968,168.15	0.00
DIRECCION DE DESARROLLO	6,749,102.30	182,971.22	6,932,073.52	6,932,073.52	6,870,084.06	0.00
DIRECCION DE OBRAS, ORDENAMIENTO TERRITORIAL Y SERVICIOS MUNICIPALES	28,220,735.94	53,079,493.62	81,300,229.56	75,660,811.22	75,562,212.13	5,609,418.34
DIRECCION DE EDUCACION, CULTURA Y RECREACION	21,931,362.26	307,181.17	22,238,543.43	22,238,543.43	22,092,303.51	0.00
DIRECCION DE ADMINISTRACION	12,953,699.59	2,246,016.52	15,199,716.11	15,199,716.11	15,061,652.28	0.00
DIRECCION DE SEGURIDAD PUBLICA	20,471,079.72	6,828,207.59	27,299,287.31	27,299,287.31	27,088,609.30	0.00
DIRECCION DE TRANSITO	4,744,494.06	-12,845.14	4,731,648.92	4,731,648.92	4,702,824.05	0.00
DIRECCION DE ASUNTOS JURIDICOS	3,399,857.23	3,508,016.79	6,907,874.02	6,907,874.02	6,807,188.95	0.00
DIRECCION DE ATENCION CIUDADANA	2,578,468.23	-29,955.92	2,548,512.31	2,548,512.31	2,521,218.89	0.00
DIRECCION DE ATENCION A LAS MUJERES	1,036,776.63	-142,315.30	894,461.33	894,461.33	888,489.54	0.00
DIRECCION DE PROTECCION AMBIENTAL Y DESARROLLO SUSTENTABLE	29,559,072.70	813,584.68	30,372,657.38	30,372,657.38	30,146,993.03	0.00
COORDINACION DEL DIF	11,992,815.20	298,325.79	12,291,140.99	12,291,140.99	12,185,744.96	-0.00
DIRECCION DE FOMENTO ECONOMICO Y TURISMO	7,242,836.75	6,154,976.47	13,397,813.22	13,397,813.22	13,357,966.73	-0.00
COORDINACION DE PROTECCION CIVIL	3,144,310.06	196,438.69	3,340,748.75	3,340,748.75	3,321,583.52	0.00
COORDINACION DEL RAMO 33	2,016,546.63	-231,267.22	1,785,279.41	1,785,279.41	1,764,598.38	0.00
UNIDAD DE TRANSPARENCIA Y ACCESO A LA INFORMACION	112,891.45	11,050.50	123,941.95	123,941.95	121,386.59	0.00
Total del Gasto	299,219,574.39	-11,463,775.01	287,755,799.38	267,042,167.63	265,140,926.19	20,713,631.75


C.P. MARILUZ MOAZAR DE LA ROSA
DIRECTORA DE PROGRAMACION


PROFRA. COREY DE LA CRUZ HERNANDEZ
SINDICO DE HACIENDA


TEC. CARLOS ALBERTO PASCUAL PEREZ
PRESIDENTE MUNICIPAL

000006