


**MUNICIPIO DE EMILIANO ZAPATA, TABASCO.**  
**ESTADO ANALÍTICO DEL EJERCICIO DEL PRESUPUESTO DE EGRESOS DETALLADO - LDF**  
**CLASIFICACIÓN POR OBJETO DEL GASTO (CAPÍTULO Y CONCEPTO)**  
**EJERCICIO: 2018 CORTE DEL 01 DE ENERO AL 31 DE DICIEMBRE**



Concepto	Egresos				Subejercicio
	Aprobado	Ampliaciones / Reducciones	Modificado	Devengado	
<b>GASTO NO ETIQUETADO</b>	<b>242,320,520.37</b>	<b>-13,385,150.74</b>	<b>228,935,369.63</b>	<b>212,634,025.37</b>	<b>210,745,668.44</b>
<b>SERVICIOS PERSONALES</b>	<b>140,673,269.49</b>	<b>-6,716,499.63</b>	<b>133,956,769.86</b>	<b>133,956,769.96</b>	<b>132,060,826.87</b>
REMUNERACIONES AL PERSONAL DE CARÁCTER PERMANENTE	32,395,636.13	-858,729.08	31,496,907.05	31,496,907.05	31,138,618.95
REMUNERACIONES AL PERSONAL DE CARÁCTER TRANSITORIO	34,143,625.74	-2,390,041.24	31,753,584.50	31,753,584.50	31,614,095.63
REMUNERACIONES ADICIONALES Y ESPECIALES	49,298,622.93	-1,383,275.93	47,915,347.00	47,915,347.00	46,632,216.47
SEGURIDAD SOCIAL	7,149,838.96	-55,747.95	7,094,091.00	7,094,091.00	7,094,091.00
OTRAS PRESTACIONES SOCIALES Y ECONÓMICAS	12,036,405.29	978,291.13	13,014,696.42	13,014,696.42	12,919,580.83
PREVISIONES	1,450,000.00	-1,450,000.00	0.00	0.00	0.00
PAGO DE ESTÍMULOS A SERVIDORES PÚBLICOS	4,239,140.44	-1,556,996.45	2,682,143.99	2,682,143.99	2,682,143.99
<b>MATERIALES Y SUMINISTROS</b>	<b>17,894,008.46</b>	<b>5,370,640.99</b>	<b>23,264,649.45</b>	<b>23,284,649.45</b>	<b>23,264,649.45</b>
MATERIALES DE ADMINISTRACIÓN, EMISIÓN DE DOCUMENTOS Y ARTÍCULOS OFICIALES	1,696,808.47	1,289,635.45	2,986,643.92	2,986,643.92	2,986,643.92
ALIMENTOS Y UTENSILIOS	860,853.59	719,832.66	1,580,686.25	1,580,686.25	1,580,686.25
MATERIAS PRIMAS Y MATERIALES DE PRODUCCIÓN Y COMERCIALIZACIÓN	172,765.13	2,775.55	175,540.68	175,540.68	175,540.68
MATERIALES Y ARTÍCULOS DE CONSTRUCCIÓN Y DE REPARACIÓN	948,318.11	2,496,812.43	3,445,130.54	3,445,130.54	3,445,130.54
PRODUCTOS QUÍMICOS, FARMACÉUTICOS Y DE LABORATORIO	147,889.17	104,916.52	252,805.69	252,805.69	252,805.69
COMBUSTIBLES, LUBRICANTES Y ADITIVOS	10,525,499.41	571,750.93	11,097,250.34	11,097,250.34	11,097,250.34
VESTUARIO, BLANCOS, PRENDAS DE PROTECCIÓN Y ARTÍCULOS DEPORTIVOS	2,338,971.14	10,473.87	2,349,445.01	2,349,445.01	2,349,445.01
MATERIALES Y SUMINISTROS PARA SEGURIDAD	0.00	0.00	0.00	0.00	0.00
HERRAMIENTAS, REFACCIONES Y ACCESORIOS MENORES	1,202,903.44	174,243.58	1,377,147.02	1,377,147.02	1,377,147.02
<b>SERVICIOS GENERALES</b>	<b>24,827,487.00</b>	<b>10,420,149.71</b>	<b>35,247,636.71</b>	<b>35,247,636.71</b>	<b>35,235,202.98</b>
SERVICIOS BÁSICOS	12,739,618.05	-1,000,646.27	11,738,971.78	11,738,971.78	11,738,971.78
SERVICIOS DE ARRENDAMIENTO	3,074,057.80	773,149.04	3,847,206.84	3,847,206.84	3,837,068.95
SERVICIOS PROFESIONALES, CIENTÍFICOS Y TÉCNICOS Y OTROS SERVICIOS	1,865,396.84	-540,146.38	1,325,250.46	1,325,250.46	1,322,974.60
SERVICIOS FINANCIEROS, BANCARIOS Y COMERCIALES	330,227.83	127,710.54	457,938.37	457,938.37	457,938.37
SERVICIOS DE INSTALACIÓN, REPARACIÓN, MANTENIMIENTO Y CONSERVACIÓN	447,964.91	318,880.46	766,845.37	766,845.37	766,845.37
SERVICIOS DE COMUNICACIÓN SOCIAL Y PUBLICIDAD	747,245.08	63,360.56	810,605.64	810,605.64	810,605.64
SERVICIOS DE TRASLADO Y VIÁTICOS	445,653.04	92,159.50	537,812.54	537,812.54	537,812.54
SERVICIOS OFICIALES	1,800,329.72	8,567,382.39	10,367,712.11	10,367,712.11	10,367,712.11
OTROS SERVICIOS GENERALES	3,376,973.73	2,018,299.87	5,395,273.60	5,395,273.60	5,395,273.60
<b>TRANSFERENCIAS ASIGNACIONES SUBSIDIOS Y OTRAS AYUDAS</b>	<b>8,118,969.87</b>	<b>31,616.10</b>	<b>8,148,585.97</b>	<b>8,148,585.97</b>	<b>8,148,585.88</b>
SUBSIDIOS Y SUBVENCIONES	199,590.00	728,401.61	927,991.61	927,991.61	927,991.61
AYUDAS SOCIALES	7,733,379.87	-619,844.19	7,113,535.68	7,113,535.68	7,113,535.59
DONATIVOS	184,000.00	-76,941.32	107,058.68	107,058.68	107,058.68
<b>BIENES MUEBLES INMUEBLES E INTANGIBLES</b>	<b>27,000.00</b>	<b>5,186,657.87</b>	<b>5,213,657.87</b>	<b>5,213,657.87</b>	<b>5,213,657.87</b>


**MUNICIPIO DE EMILIANO ZAPATA, TABASCO.**  
ESTADO ANALÍTICO DEL EJERCICIO DEL PRESUPUESTO DE EGRESOS DETALLADO - LDF  
CLASIFICACIÓN POR OBJETO DEL GASTO (CAPÍTULO Y CONCEPTO)  
EJERCICIO: 2018 CORTE DEL 01 DE ENERO AL 31 DE DICIEMBRE


Concepto	Egresos					Subejercicio
	Aprobado	Ampliaciones / Reducciones	Modificado	Devengado	Pagado	
MOBILIARIO Y EQUIPO DE ADMINISTRACIÓN	12,000.00	183,009.29	195,009.29	195,009.29	195,009.29	0.00
MOBILIARIO Y EQUIPO EDUCACIONAL Y RECREATIVO	15,000.00	843,170.99	858,170.99	858,170.99	858,170.99	0.00
VEHICULOS Y EQUIPO TERRESTRE	0.00	1,410,700.00	1,410,700.00	1,410,700.00	1,410,700.00	0.00
EQUIPO DE DEFENSA Y SEGURIDAD	0.00	0.00	0.00	0.00	0.00	0.00
MAQUINARIA, OTROS EQUIPOS Y HERRAMIENTAS	0.00	640,949.99	640,949.99	640,949.99	640,949.99	0.00
BIENES INMUEBLES	0.00	2,100,000.00	2,100,000.00	2,100,000.00	2,100,000.00	0.00
ACTIVOS INTANGIBLES	0.00	8,827.60	8,827.60	8,827.60	8,827.60	0.00
<b>INVERSIÓN PÚBLICA</b>	<b>453,857.87</b>	<b>5,898,679.19</b>	<b>6,352,537.06</b>	<b>5,155,406.21</b>	<b>5,155,406.21</b>	<b>1,197,130.85</b>
OBRA PÚBLICA EN BIENES PROPIOS	453,857.87	5,898,679.19	6,352,537.06	5,155,406.21	5,155,406.21	1,197,130.85
INVERSIONES FINANCIERAS Y OTRAS PROVISIONES	48,627,947.68	-33,523,734.27	15,104,213.41	0.00	0.00	0.00
PROVISIONES PARA CONTINGENCIAS Y DTRAS EROGACIONES ESPECIALES	46,627,947.66	-33,523,734.27	15,104,213.41	0.00	0.00	15,104,213.41
<b>PARTICIPACIONES Y APORTACIONES</b>	<b>1,700,000.00</b>	<b>-52,660.80</b>	<b>1,647,339.20</b>	<b>1,647,339.20</b>	<b>1,647,339.20</b>	<b>0.00</b>
CONVENIOS	1,700,000.00	-52,660.80	1,647,339.20	1,647,339.20	1,647,339.20	0.00
<b>GASTO ETIQUETADO</b>	<b>56,895,054.02</b>	<b>1,921,375.73</b>	<b>58,820,429.75</b>	<b>54,408,142.26</b>	<b>54,395,257.75</b>	<b>4,412,287.49</b>
<b>SERVICIOS PERSONALES</b>	<b>1,421,618.73</b>	<b>70,455.69</b>	<b>1,492,074.42</b>	<b>1,492,074.42</b>	<b>1,479,189.91</b>	<b>0.00</b>
REMUNERACIONES AL PERSONAL DE CARÁCTER PERMANENTE	548,200.23	-10.23	548,190.00	548,190.00	548,190.00	0.00
REMUNERACIONES AL PERSONAL DE CARÁCTER TRANSITORIO	0.00	43,498.72	43,498.72	43,498.72	43,278.28	0.00
REMUNERACIONES ADICIONALES Y ESPECIALES	396,968.64	12,627.89	371,596.53	371,596.53	359,374.23	0.00
SEGURIDAD SOCIAL	145,523.13	8,360.28	153,883.41	153,883.41	153,883.41	0.00
OTRAS PRESTACIONES SOCIALES Y ECONÓMICAS	323,965.17	5,979.39	329,934.56	329,934.56	329,492.79	0.00
PREVISIONES	0.00	0.00	0.00	0.00	0.00	0.00
PAGO DE ESTÍMULOS A SERVIDORES PÚBLICOS	44,971.56	-0.36	44,971.20	44,971.20	44,971.20	0.00
<b>MATERIALES Y SUMINISTROS</b>	<b>0.00</b>	<b>3,082,626.17</b>	<b>3,092,626.17</b>	<b>3,092,626.17</b>	<b>3,092,626.17</b>	<b>0.00</b>
MATERIALES DE ADMINISTRACIÓN, EMISIÓN DE DOCUMENTOS Y ARTÍCULOS OFICIALES	0.00	0.00	0.00	0.00	0.00	0.00
ALIMENTOS Y UTENSILIOS	0.00	4,999.99	4,999.99	4,999.99	4,999.99	0.00
MATERIAS PRIMAS Y MATERIALES DE PRODUCCIÓN Y COMERCIALIZACIÓN	0.00	0.00	0.00	0.00	0.00	0.00
MATERIALES Y ARTÍCULOS DE CONSTRUCCIÓN Y DE REPARACIÓN	0.00	1,248,319.05	1,248,319.05	1,248,319.05	1,248,319.05	0.00
PRODUCTOS QUÍMICOS, FARMACÉUTICOS Y DE LABORATORIO	0.00	99,673.36	99,673.36	99,673.36	99,673.36	0.00
COMBUSTIBLES, LUBRICANTES Y ADITIVOS	0.00	531,935.40	531,935.40	531,935.40	531,935.40	0.00
VESTUARIO, BLANCOS, PRENDAS DE PROTECCIÓN Y ARTÍCULOS DEPORTIVOS	0.00	793,846.00	793,846.00	793,846.00	793,846.00	0.00
MATERIALES Y SUMINISTROS PARA SEGURIDAD	0.00	402,662.36	402,662.36	402,662.36	402,662.36	0.00
HERRAMIENTAS, REFACCIONES Y ACCESORIOS MENORES	0.00	11,190.01	11,190.01	11,190.01	11,190.01	0.00
<b>SERVICIOS GENERALES</b>	<b>0.00</b>	<b>4,042,873.68</b>	<b>4,042,873.68</b>	<b>4,042,873.68</b>	<b>4,042,873.68</b>	<b>0.00</b>
SERVICIOS BÁSICOS	0.00	1,699,997.68	1,699,997.68	1,699,997.68	1,699,997.68	0.00




**MUNICIPIO DE EMILIANO ZAPATA, TABASCO.**  
**ESTADO ANALÍTICO DEL EJERCICIO DEL PRESUPUESTO DE EGRESOS DETALLADO - LDF**  
**CLASIFICACIÓN POR OBJETO DEL GASTO (CAPÍTULO Y CONCEPTO)**  
**EJERCICIO: 2018 CORTE DEL 01 DE ENERO AL 31 DE DICIEMBRE**

Concepto	Egresos				Subejercicio
	Aprobado	Ampliaciones / Reducciones	Modificado	Devengado	
SERVICIOS DE ARRENDAMIENTO	0.00	0.00	0.00	0.00	0.00
SERVICIOS PROFESIONALES, CIENTÍFICOS Y TÉCNICOS Y OTROS SERVICIOS	0.00	2,313,900.00	2,313,900.00	2,313,900.00	2,313,900.00
SERVICIOS FINANCIEROS, BANCARIOS Y COMERCIALES	0.00	0.00	0.00	0.00	0.00
SERVICIOS DE INSTALACIÓN, REPARACIÓN, MANTENIMIENTO Y CONSERVACIÓN	0.00	0.00	0.00	0.00	0.00
SERVICIOS DE COMUNICACIÓN SOCIAL Y PUBLICIDAD	0.00	25,926.00	25,926.00	25,926.00	25,926.00
SERVICIOS DE TRASLADO Y VIÁTICOS	0.00	0.00	0.00	0.00	0.00
SERVICIOS OFICIALES	0.00	0.00	0.00	0.00	0.00
OTROS SERVICIOS GENERALES	0.00	3,050.00	3,050.00	3,050.00	3,050.00
TRANSFERENCIAS ASIGNACIONES SUBSIDIOS Y OTRAS AYUDAS	0.00	12,322,855.99	12,322,855.99	12,322,855.99	12,322,855.99
SUBSIDIOS Y SUBVENCIÓNES	0.00	57,600.00	57,600.00	57,600.00	57,600.00
AYUDAS SOCIALES	0.00	12,265,255.99	12,265,255.99	12,265,255.99	12,265,255.99
CONATIVOS	0.00	0.00	0.00	0.00	0.00
BIENES MUEBLES INMUEBLES E INTANGIBLES	0.00	942,469.84	942,469.84	942,469.84	942,469.84
MOBILIARIO Y EQUIPO DE ADMINISTRACIÓN	0.00	0.00	0.00	0.00	0.00
MOBILIARIO Y EQUIPO EDUCACIONAL Y RECREATIVO	0.00	0.00	0.00	0.00	0.00
VEHÍCULOS Y EQUIPO TERRESTRE	0.00	0.00	0.00	0.00	0.00
EQUIPO DE DEFENSA Y SEGURIDAD	0.00	0.00	0.00	0.00	0.00
MAQUINARIA, OTROS EQUIPOS Y HERRAMIENTAS	0.00	942,469.84	942,469.84	942,469.84	942,469.84
BIENES INMUEBLES	0.00	0.00	0.00	0.00	0.00
ACTIVOS INTANGIBLES	0.00	0.00	0.00	0.00	0.00
<b>INVERSIÓN PÚBLICA</b>	<b>4,820,798.96</b>	<b>32,106,730.69</b>	<b>36,927,529.65</b>	<b>32,515,242.16</b>	<b>32,515,242.16</b>
OBRA PÚBLICA EN BIENES PROPIOS	4,820,798.96	32,106,730.69	36,927,529.65	32,515,242.16	32,515,242.16
INVERSIONES FINANCIERAS Y DTRAS PROVISIONES	50,656,636.33	-50,656,636.33	0.00	0.00	0.00
PROVISIONES PARA CONTINGENCIAS Y OTRAS EROGACIONES ESPECIALES	50,656,636.33	-50,656,636.33	0.00	0.00	0.00
PARTICIPACIONES Y APORTACIONES	0.00	0.00	0.00	0.00	0.00
CONVENIOS	0.00	0.00	0.00	0.00	0.00
<b>Total del Gasto</b>	<b>299,219,574.39</b>	<b>-11,463,775.01</b>	<b>287,755,799.38</b>	<b>267,042,167.63</b>	<b>265,140,926.19</b>
					<b>20,713,631.75</b>

  
**CP. MARITZA GARCÍA AZAR DE LA ROSA**  
**DIRECTORA DE PROGRAMACION**

  
**PROFRA. COREY DE LA CRUZ HERNANDEZ**  
**SINDICO DE HACIENDA**

  
**TEC. CARLOS ALBERTO PASCUAL PEREZ**  
**IASO**  
**PRESIDENTE MUNICIPAL**

001182-C