



MUNICIPIO DE EMILIANO ZAPATA 2018

Dirección: CONOCIDO
Codigo Postal:

R.F.C.:

ESTADO DE VARIACION EN LA HACIENDA PÚBLICA

01/01/2018 al 30/09/2018

Contabilidad Ver. 1.0.0.233					
Concepto	Hacienda Pública/ Patrimonio Contribuido	Hacienda Pública/ Patrimonio Generado de Ejercicios Anteriores	Hacienda Pública/ Patrimonio Generado del Ejercicio	Ajustes por Cambios de Valor	Total
Rectificaciones de Resultados de Ejercicios Anteriores	0	0	0	0	0
Patrimonio Neto Inicial Ajustado del Ejercicio 2017	35,003	0	0	0	35,003
Aportaciones	0	0	0	0	0
Donaciones de Capital	1,413	0	0	0	1,413
Actualización de la Hacienda Pública/ Patrimonio	33,590	0	0	0	33,590
Variaciones en la Hacienda Pública/ Patrimonio Neto del Ejercicio	0	109,160	0	0	109,160
Resultados del Ejercicio (Ahorro/ Desahorro)	0	52,081	0	0	52,081
Resultados de Ejercicios Anteriores	0	57,079	0	0	57,079
Revaluos	0	0	0	0	0
Reservas	0	0	0	0	0
Patrimonio Neto Inicial Ajustado del Ejercicio	0	0	0	0	0
Resultado por Posición Monetaria	0	0	0	0	0
Resultado por Tenencia de Activos no Monetarios	0	0	0	0	0
Total: Hacienda Pública/ Patrimonio Neto al Final del Ejercicio 2017	35,003	109,160	0	0	144,163
Cambios en la Hacienda Pública/ Patrimonio Neto del Ejercicio 2018	-1,843	0	0	0	-1,843
Aportaciones	0	0	0	0	0
Donaciones de Capital	-4	0	0	0	-4
Actualización de la Hacienda Pública/ Patrimonio	-1,839	0	0	0	-1,839
Variaciones en la Hacienda Pública/ Patrimonio Neto del Ejercicio	0	0	69,233	0	69,233
Resultados del Ejercicio (Ahorro/ Desahorro)	0	0	69,233	0	69,233
Resultados de Ejercicios Anteriores	0	0	0	0	0
Revaluos	0	0	0	0	0
Reservas	0	0	0	0	0
Rectificaciones de Resultados de Ejercicios Anteriores	0	0	0	0	0
Exceso o Insuficiencia en la Actualización de la Hacienda Pública/ Patrimonio	0	0	0	0	0
Resultado por Posición Monetaria	0	0	0	0	0
Resultado por Tenencia de Activos no Monetarios	0	0	0	0	0
Total: Saldo Neto en la Hacienda Pública/ Patrimonio 2018	33,160	109,160	69,233	0	211,553

"Bajo protesta de decir verdad declaramos que los Estados Financieros y sus notas, son razonablemente correctos y son responsabilidad del emisor."



MUNICIPIO DE EMILIANO ZAPATA 2018




Dirección: CONOCIDO
Codigo Postal:

R.F.C.:

ESTADO DE VARIACION EN LA HACIENDA PÚBLICA
01/01/2018 al 30/09/2018

EFI-VAR002

Contabilidad Ver. 1.0.0.233

PRESIDENTE MUNICIPAL		
		
PROFESORA MANUELA DEL PILAR RIOS LOPEZ		
DIRECTOR DE FINANZAS		
		
L.C. LUIS ARTURO VALLEJO JUAREZ		
SINDICO DE HACIENDA		
		
DR. NAIM HAZOURI ZURITA		

"Bajo protesta de decir verdad declaramos que los Estados Financieros y sus notas, son razonablemente correctos y son responsabilidad del emisor."

00000000



MUNICIPIO DE EMILIANO ZAPATA 2018

Dirección: CONOCIDO
Codigo Postal:




R.F.C.:

REPORTE ANALITICO DE LOS ACTIVOS

30/09/2018

Concepto	Saldo Inicial	Aumentos	Aumentos por traspaso de otras partidas	Disminuciones	Disminuciones por traspaso de otras partidas	Estimación por Incobrables	Deterioros del Ejercicio	Depreciación del Ejercicio	Amortización del Ejercicio	Actualizaciones Netas por Reexpresión o Revaluación	Incremento por Plusvalía de Reva. en el Ejec.	Saldo Final
CIRCULANTE	70,229,534.26	58,361,205.47	0.00	77,344,364.14	0.00	0.00	0.00	0.00	0.00	0.00	0.00	51,246,375.59
EFFECTIVO Y EQUIVALENTES	54,122,339.54	40,729,409.77	0.00	51,714,000.23	0.00	0.00	0.00	0.00	0.00	0.00	0.00	43,137,749.08
DERECHO A RECIBIR EFECTIVO Y EQUIVALENTES A CORTO PLAZO	11,466,692.66	17,152,497.79	0.00	21,363,939.16	0.00	0.00	0.00	0.00	0.00	0.00	0.00	7,255,251.29
DERECHOS A RECIBIR BINES O SERVICIOS	3,274,706.04	0.00	0.00	2,992,842.64	0.00	0.00	0.00	0.00	0.00	0.00	0.00	281,863.40
BIENES DISPONIBLES PARA SU TRANSFORMACIÓN O CONSUMO	0.00	0.00	0.00	0.00	0.00	0.00	0.00	0.00	0.00	0.00	0.00	0.00
BIENES DISPONIBLES PARA SU TRANSFORMACIÓN O CONSUMO	1,365,796.02	479,297.91	0.00	1,273,582.11	0.00	0.00	0.00	0.00	0.00	0.00	0.00	571,511.82
OTROS ACTIVOS CIRCULANTES	0.00	0.00	0.00	0.00	0.00	0.00	0.00	0.00	0.00	0.00	0.00	0.00
NO CIRCULANTE	161,163,312.45	6,085,018.57	0.00	143,100.00	0.00	0.00	0.00	0.00	-29,205.01	0.00	0.00	167,076,026.01
INVERSIONES FINANCIERAS A LARGO PLAZO	0.00	0.00	0.00	0.00	0.00	0.00	0.00	0.00	0.00	0.00	0.00	0.00
DERECHO A RECIBIR EFECTIVO Y EQUIVALENTES A LARGO PLAZO	0.00	0.00	0.00	0.00	0.00	0.00	0.00	0.00	0.00	0.00	0.00	0.00
BIENES INMUEBLES	127,235,836.59	4,904,872.97	0.00	0.00	0.00	0.00	0.00	0.00	0.00	0.00	0.00	132,140,709.56
BIENES MUEBLES	33,772,022.70	1,171,318.00	0.00	143,100.00	0.00	0.00	0.00	0.00	0.00	0.00	0.00	34,800,240.70
ACTIVOS INTANGIBLES	155,453.16	8,827.60	0.00	0.00	0.00	0.00	0.00	0.00	-29,205.01	0.00	0.00	135,075.75
ACTIVOS DIFERIDOS	0.00	0.00	0.00	0.00	0.00	0.00	0.00	0.00	0.00	0.00	0.00	0.00
OTROS ACTIVOS NO CIRCULANTES	0.00	0.00	0.00	0.00	0.00	0.00	0.00	0.00	0.00	0.00	0.00	0.00
TOTALES:	231,392,846.71	64,445,224.04	0.00	77,487,464.14	0.00	0.00	0.00	0.00	-29,205.01	0.00	0.00	218,322,401.60

000000

PRESIDENTE MUNICIPAL  PROFESORA MANUELA DEL PILAR RIOS LOPEZ	DIRECTOR DE FINANZAS  L.C. LUIS ARTURO VALLEJO JUAREZ	SINDICO DE HACIENDA  DR. NAIM HAZZOURI ZURITA
---	---	--

"Bajo protesta de decir verdad declaramos que los Estados Financieros y sus notas, son razonablemente correctos y son responsabilidad del emisor."