



**MUNICIPIO DE EMILIANO ZAPATA, TABASCO.**  
**ESTADO ANALITICO DE INGRESOS POR FUENTE Y CONCEPTO**  
**CORTE AL MES DE JUNIO**

| Ingresos por Fuente y Concepto  | Estimado       |               | Adecuaciones  |                | Modificado     | Devengado      | Recaudado     | Por Devenir   |          | Por Recaudar |               | Al Mes         |  |
|---|----------------|---------------|---------------|----------------|----------------|----------------|---------------|---------------|----------|--------------|---------------|----------------|--|
|   | Ampliaciones   | Reducciones   | Absoluto      | Relativo       |                |                |               | Absoluto      | Relativo | Estimado     | Recaudado     |                |  |
| <b>CONVENIOS</b>  | 287,375,648.06 | 30,102,028.44 | 60,110,171.25 | 257,367,505.25 | 166,986,225.58 | 147,311,054.58 | 19,687,171.00 | 90,369,279.67 | 0.00     | 0.00         | 2,367,000.00  | 147,311,054.58 |  |
| <b>CONVENIO DE DIGNIFICACION PENITENCIARIA</b>                                      | 1,421,618.73   | 593,177.15    | 0.00          | 2,014,795.88   | 1,072,854.88   | 1,072,854.88   | 941,941.00    | 0.00          | 0.00     | 0.00         | 1,072,854.88  | 0.00           |  |
| PRODUCTOS DE TIPO CORRIENTE   | 0.00           | 0.00          | 0.00          | 0.00           | 0.00           | 0.00           | 0.00          | 0.00          | 0.00     | 0.00         | 0.00          | 0.00           |  |
| CONVENIOS   | 0.00           | 0.00          | 0.00          | 0.00           | 0.00           | 0.00           | 0.00          | 0.00          | 0.00     | 0.00         | 0.00          | 0.00           |  |
| <b>CONVENIO FIDEET</b>  | 0.00           | 0.00          | 0.00          | 0.00           | 0.00           | 0.00           | 0.00          | 0.00          | 0.00     | 0.00         | 0.00          | 0.00           |  |
| PRODUCTOS DE TIPO CORRIENTE   | 0.00           | 0.00          | 0.00          | 0.00           | 0.00           | 0.00           | 0.00          | 0.00          | 0.00     | 0.00         | 0.00          | 0.00           |  |
| CONVENIOS   | 0.00           | 0.00          | 0.00          | 0.00           | 0.00           | 0.00           | 0.00          | 0.00          | 0.00     | 0.00         | 0.00          | 0.00           |  |
| <b>CONVENIO TRANSITO MUNICIPAL</b>  | 1,421,618.73   | 62,477.15     | 0.00          | 1,484,095.88   | 742,051.88     | 742,051.88     | 742,044.00    | 0.00          | 0.00     | 0.00         | 742,051.88    | 0.00           |  |
| PRODUCTOS DE TIPO CORRIENTE   | 0.00           | 3.88          | 0.00          | 3.88           | 3.88           | 3.88           | 0.00          | 0.00          | 0.00     | 0.00         | 3.88          | 0.00           |  |
| CONVENIOS   | 1,421,618.73   | 62,473.27     | 0.00          | 1,484,092.00   | 742,048.00     | 742,048.00     | 742,044.00    | 0.00          | 0.00     | 0.00         | 742,048.00    | 0.00           |  |
| <b>SERNAPAM</b>   | 0.00           | 530,700.00    | 0.00          | 530,700.00     | 330,803.00     | 330,803.00     | 199,897.00    | 0.00          | 0.00     | 0.00         | 330,803.00    | 0.00           |  |
| CONVENIOS   | 0.00           | 530,700.00    | 0.00          | 530,700.00     | 330,803.00     | 330,803.00     | 199,897.00    | 0.00          | 0.00     | 0.00         | 330,803.00    | 0.00           |  |
| <b>INGRESOS DE GESTIÓN</b>  | 14,658,820.11  | 3,071,342.88  | 3,071,239.16  | 14,658,923.83  | 9,077,548.87   | 9,077,548.87   | 5,581,374.96  | 0.00          | 0.00     | 0.00         | 9,077,548.87  | 0.00           |  |
| <b>INGRESOS DE GESTIÓN</b>  | 14,658,820.11  | 3,071,342.88  | 3,071,239.16  | 14,658,923.83  | 9,077,548.87   | 9,077,548.87   | 5,581,374.96  | 0.00          | 0.00     | 0.00         | 9,077,548.87  | 0.00           |  |
| IMPUESTOS SOBRE EL PATRIMONIO   | 5,412,350.69   | 0.00          | 0.00          | 5,412,350.69   | 2,392,914.20   | 2,392,914.20   | 2,719,436.49  | 0.00          | 0.00     | 0.00         | 2,392,914.20  | 0.00           |  |
| ACCESORIOS DE IMPUESTOS   | 84,748.09      | 329,790.00    | 84,700.00     | 329,838.09     | 329,790.00     | 329,790.00     | 48.09         | 0.00          | 0.00     | 0.00         | 329,790.00    | 0.00           |  |
| DERECHOS POR PRESTACION DE SERVICIOS  | 1,845,033.36   | 137,491.06    | 543,051.76    | 1,239,472.66   | 665,836.20     | 665,836.20     | 573,636.46    | 0.00          | 0.00     | 0.00         | 665,836.20    | 0.00           |  |
| OTROS DERECHOS  | 5,349,894.19   | 2,510,434.10  | 1,889,921.32  | 6,389,426.97   | 4,975,333.92   | 4,975,333.92   | 1,394,093.05  | 0.00          | 0.00     | 0.00         | 4,975,333.92  | 0.00           |  |
| PRODUCTOS DE TIPO CORRIENTE   | 0.00           | 103.72        | 0.00          | 103.72         | 103.72         | 103.72         | 0.00          | 0.00          | 0.00     | 0.00         | 103.72        | 0.00           |  |
| PRODUCTOS DE CAPITAL  | 927,025.93     | 2,000.00      | 0.00          | 929,025.93     | 185,300.00     | 185,300.00     | 743,725.93    | 0.00          | 0.00     | 0.00         | 185,300.00    | 0.00           |  |
| APROVECHAMIENTOS DE TIPO CORRIENTE  | 1,040,767.85   | 91,504.00     | 453,566.06    | 678,705.77     | 528,270.83     | 528,270.83     | 150,434.94    | 0.00          | 0.00     | 0.00         | 528,270.83    | 0.00           |  |
| <b>PARTICIPACIONES</b>  | 203,696,699.02 | 1,966,616.02  | 31,824,104.22 | 173,841,212.82 | 97,818,923.82  | 97,818,923.82  | 76,022,289.00 | 0.00          | 0.00     | 0.00         | 97,818,923.82 | 0.00           |  |
| <b>ADELANTD DE PARTICIPACIONES</b>  | 0.00           | 0.00          | 0.00          | 0.00           | 0.00           | 0.00           | 0.00          | 0.00          | 0.00     | 0.00         | 0.00          | 0.00           |  |
| PARTICIPACIONES   | 0.00           | 0.00          | 0.00          | 0.00           | 0.00           | 0.00           | 0.00          | 0.00          | 0.00     | 0.00         | 0.00          | 0.00           |  |
| <b>FONDO DE ESTABILIZACIÓN DE LOS INGRESOS DE LAS ENTIDADES FEDERATIVAS (FEIEF)</b> | 203,696,699.02 | 1,966,616.02  | 31,824,104.22 | 173,841,212.82 | 97,818,923.82  | 97,818,923.82  | 76,022,289.00 | 0.00          | 0.00     | 0.00         | 97,818,923.82 | 0.00           |  |
| PARTICIPACIONES   | 0.00           | 178,209.82    | 0.00          | 178,209.82     | 178,209.82     | 178,209.82     | 0.00          | 0.00          | 0.00     | 0.00         | 178,209.82    | 0.00           |  |
| <b>FONDO GENERAL DE PARTICIPACIONES</b>   | 203,696,699.02 | 1,790,406.20  | 31,824,104.22 | 173,663,003.00 | 97,640,714.00  | 97,640,714.00  | 76,022,289.00 | 0.00          | 0.00     | 0.00         | 97,640,714.00 | 0.00           |  |
| PRDDUCTOS DE TIPO CORRIENTE   | 0.00           | 0.00          | 0.00          | 0.00           | 0.00           | 0.00           | 0.00          | 0.00          | 0.00     | 0.00         | 0.00          | 0.00           |  |
| PARTICIPACIONES   | 0.00           | 0.00          | 0.00          | 0.00           | 0.00           | 0.00           | 0.00          | 0.00          | 0.00     | 0.00         | 0.00          | 0.00           |  |

00000



**MUNICIPIO DE EMILIANO ZAPATA, TABASCO.**  
**ESTADO ANALÍTICO DE INGRESOS POR FUENTE Y CONCEPTO**  
**CORTE AL MES DE JUNIO**

| Ingresos por Fuente y Concepto   | Adecuaciones |               | Modificado   | Devenido      | Recaudado    | Por Devengado |          | Por Recaudado |          | Al Mes       |              |
|--|--------------|---------------|--------------|---------------|--------------|---------------|----------|---------------|----------|--------------|--------------|
|  | Ampliaciones | Reducciones   |              |               |              | Relativo      | Absoluto | Relativo      | Absoluto | Estimado     | Realizado    |
| <b>RAMO 04. GOBERNACION</b>  |              |               |              |               |              |               |          |               |          |              |              |
| SUBSIDIOS PARA LAS ENTIDADES FEDERATIVAS PARA EL FORTALECIMIENTO DE LAS INSTITUCIONES DE SEGURIDAD PUBLICA                                   | 0.08         | 10,080,000.00 | 0.00         | 10,080,000.00 | 7,080,040.83 | 2,999,959.17  | 0.00     | 0.00          | 0.00     | 7,000,040.83 | 7,000,040.83 |
| CONVENIOS  | 0.00         | 10,000,000.00 | 0.00         | 10,000,000.00 | 7,000,040.83 | 2,999,959.17  | 0.00     | 0.00          | 0.00     | 7,000,040.83 | 7,000,040.83 |
| <b>RAMO 09. COMUNICACIONES Y TRANSPORTE</b>  |              |               |              |               |              |               |          |               |          |              |              |
| CONSERVACION Y OPERACION DE CAMINOS Y CUOTAS CAPUFE  | 8,476,392.62 | 2,210,539.25  | 2,208,661.87 | 8,478,270.80  | 5,528,459.89 | 2,949,810.11  | 0.00     | 0.00          | 0.00     | 5,528,459.89 | 5,528,459.89 |
| CONVENIOS  | 8,476,392.62 | 2,210,539.25  | 2,208,661.87 | 8,478,270.80  | 5,528,459.89 | 2,949,810.11  | 0.00     | 0.00          | 0.00     | 5,528,459.89 | 5,528,459.89 |
| <b>RAMO 10. ECONOMIA</b>   |              |               |              |               |              |               |          |               |          |              |              |
| INADEM MOVER A MEXICO  | 0.00         | 0.00          | 0.00         | 0.00          | 98,000.00    | -98,000.00    | 0.00     | 0.00          | 0.00     | 98,000.00    | 98,000.00    |
| PRODUCTOS DE TIPO CORRIENTE  | 0.00         | 0.00          | 0.00         | 0.00          | 98,000.00    | -98,000.00    | 0.00     | 0.00          | 0.00     | 98,000.00    | 98,000.00    |
| CONVENIOS  | 0.00         | 0.00          | 0.00         | 0.00          | 98,000.00    | -98,000.00    | 0.00     | 0.00          | 0.00     | 98,000.00    | 98,000.00    |
| <b>RAMO 11. EDUCACION</b>  |              |               |              |               |              |               |          |               |          |              |              |
| PROGRAMA DE APDYO A LA INFRAESTRUCTURA CULTURAL DE LOS ESTADOS (PAICE)   | 0.00         | 0.80          | 0.00         | 0.80          | 0.00         | 0.80          | 0.00     | 0.00          | 0.00     | 0.88         | 0.00         |
| PRODUCTOS DE TIPO CORRIENTE  | 0.00         | 0.80          | 0.00         | 0.80          | 0.00         | 0.80          | 0.00     | 0.00          | 0.00     | 0.88         | 0.00         |
| CONVENIOS  | 0.00         | 0.80          | 0.00         | 0.80          | 0.00         | 0.80          | 0.00     | 0.00          | 0.00     | 0.88         | 0.00         |
| <b>RAMO 15. DESARROLLO AGRARIO, TERRITORIAL Y URBANO</b>   |              |               |              |               |              |               |          |               |          |              |              |
| PROGRAMA HABITAT   | 0.00         | 0.00          | 0.00         | 0.00          | 0.00         | 0.00          | 0.00     | 0.00          | 0.00     | 0.00         | 0.00         |
| PRODUCTOS DE TIPO CORRIENTE  | 0.00         | 0.00          | 0.00         | 0.00          | 0.00         | 0.00          | 0.00     | 0.00          | 0.00     | 0.00         | 0.00         |
| CONVENIOS  | 0.00         | 0.00          | 0.00         | 0.00          | 0.00         | 0.00          | 0.00     | 0.00          | 0.00     | 0.00         | 0.00         |
| <b>RESCATE DE ESPACIOS PUBLICOS</b>  |              |               |              |               |              |               |          |               |          |              |              |
| CONVENIOS  | 0.00         | 0.00          | 0.00         | 0.00          | 0.00         | 0.00          | 0.00     | 0.00          | 0.00     | 0.00         | 0.00         |
| <b>RAMO 16. MEDIO AMBIENTE Y RECURSOS NATURALES</b>  |              |               |              |               |              |               |          |               |          |              |              |
| PREVISION Y GESTION INTEGRAL DE RESIDUOS   | 0.00         | 0.80          | 0.00         | 0.80          | 0.00         | 0.00          | 0.00     | 0.00          | 0.00     | 0.00         | 0.00         |
| CONVENIOS  | 0.00         | 0.80          | 0.00         | 0.80          | 0.00         | 0.00          | 0.00     | 0.00          | 0.00     | 0.00         | 0.00         |
| <b>PROGRAMA DE AGUA POTABLE, ALCANTARILLADO Y SANEAMIENTO EN ZONAS URBANAS</b>   |              |               |              |               |              |               |          |               |          |              |              |
| CONVENIOS  | 0.00         | 0.00          | 0.00         | 0.00          | 0.00         | 0.00          | 0.00     | 0.00          | 0.00     | 0.00         | 0.00         |
| <b>PROGRAMA DE DISMINUCION DE EMISIONES DE GASES DE EFECTOS INVERNADERO EN LAS PRINCIPALES AV. PARA EL CAMBIO DE LUMINARIAS EN EL IMPID.</b> |              |               |              |               |              |               |          |               |          |              |              |
| CONVENIOS  | 0.00         | 0.00          | 0.00         | 0.00          | 0.00         | 0.00          | 0.00     | 0.00          | 0.00     | 0.00         | 0.00         |

000003



**MUNICIPIO DE EMILIANO ZAPATA, TABASCO.**  
**ESTADO ANALITICO DE INGRESOS POR FUENTE Y CONCEPTO**  
**CORTE AL MES DE: JUNIO**


| Ingresos por Fuente y Concepto   | Adecuaciones   |               | Modificado    | devengado      | Recaudado      | Por Devengar   |               | Por Recaudar  |              | Al Mes         |           |
|--|----------------|---------------|---------------|----------------|----------------|----------------|---------------|---------------|--------------|----------------|-----------|
|  | Ampliaciones   | Reducciones   |               |                |                | Absoluto       | Relativo      | Absoluto      | Relativo     | Estimado       | Recaudado |
| CONVENIOS  | 287,375,648.06 | 30,102,028.44 | 60,110,171.25 | 257,367,585.25 | 166,998,225.58 | 147,311,054.58 | 90,369,279.67 | 19,687,171.00 | 2,367,000.00 | 147,311,054.58 | 0.00      |
| <b>PROGRAMA PARA LA CONSTRUCCION Y REHABILITACION DE SISTEMAS DE AGUA POTABLE Y SANEAMIENTO EN ZONAS RURALES</b>   |                |               |               |                |                |                |               |               |              |                |           |
| PRODUCTOS DE TIPO CORRIENTE  | 0.00           | 0.00          | 0.00          | 0.00           | 0.00           | 0.00           | 0.00          | 0.00          | 0.00         | 0.00           | 0.00      |
| CONVENIOS  | 0.00           | 0.00          | 0.00          | 0.00           | 0.00           | 0.00           | 0.00          | 0.00          | 0.00         | 0.00           | 0.00      |
| <b>RAMO 20. DESARROLLO SOCIAL</b>  |                |               |               |                |                |                |               |               |              |                |           |
| PENSION PARA ADULTOS MAYORES   | 0.00           | 0.00          | 0.00          | 0.00           | 0.00           | 0.00           | 0.00          | 0.00          | 0.00         | 0.00           | 0.00      |
| CONVENIOS  | 0.00           | 0.00          | 0.00          | 0.00           | 0.00           | 0.00           | 0.00          | 0.00          | 0.00         | 0.00           | 0.00      |
| <b>RAMO 23. PROVISIONES SALARIALES Y ECONOMICAS</b>  |                |               |               |                |                |                |               |               |              |                |           |
| FONDO DE APOYO EN INFRAESTRUCTURA Y PRODUCTIVIDAD  | 23,721,219.89  | 0.00          | 19,950,000.00 | 3,771,219.89   | 1,799,314.46   | 1,799,314.46   | 1,971,905.43  | 0.00          | 0.00         | 1,799,314.46   | 0.00      |
| CONVENIOS  | 0.00           | 0.00          | 0.00          | 0.00           | 0.00           | 0.00           | 0.00          | 0.00          | 0.00         | 0.00           | 0.00      |
| FONDO DE CULTURA   | 0.00           | 0.00          | 0.00          | 0.00           | 0.00           | 0.00           | 0.00          | 0.00          | 0.00         | 0.00           | 0.00      |
| CONVENIOS  | 0.00           | 0.00          | 0.00          | 0.00           | 0.00           | 0.00           | 0.00          | 0.00          | 0.00         | 0.00           | 0.00      |
| FONDO DE INFRAESTRUCTURA DEPORTIVA   | 0.00           | 0.00          | 0.00          | 0.00           | 0.00           | 0.00           | 0.00          | 0.00          | 0.00         | 0.00           | 0.00      |
| PRODUCTOS DE TIPO CORRIENTE  | 0.00           | 0.00          | 0.00          | 0.00           | 0.00           | 0.00           | 0.00          | 0.00          | 0.00         | 0.00           | 0.00      |
| CONVENIOS  | 0.00           | 0.00          | 0.00          | 0.00           | 0.00           | 0.00           | 0.00          | 0.00          | 0.00         | 0.00           | 0.00      |
| <b>FONDO DE PAVIMENTACION Y DESARROLLO MUNICIPAL</b>   |                |               |               |                |                |                |               |               |              |                |           |
| CONVENIOS  | 0.00           | 0.00          | 0.00          | 0.00           | 0.00           | 0.00           | 0.00          | 0.00          | 0.00         | 0.00           | 0.00      |
| <b>FONDO DE PAVIMENTACION, ESPACIOS DEPORTIVOS, ALUMBRADO PUBLICO Y REHABILITACION DE INFRAESTRUCTURA EDUCATIVA PARA MUNICIPIOS Y DEMARCACIONES TERRITORIALES (FDPEDP)</b> |                |               |               |                |                |                |               |               |              |                |           |
| PRODUCTOS DE TIPO CORRIENTE  | 0.00           | 0.00          | 0.00          | 0.00           | 0.00           | 0.00           | 0.00          | 0.00          | 0.00         | 0.00           | 0.00      |
| CONVENIOS  | 0.00           | 0.00          | 0.00          | 0.00           | 0.00           | 0.00           | 0.00          | 0.00          | 0.00         | 0.00           | 0.00      |
| <b>FONDO PARA LAS ENTIDADES FEDERATIVAS Y MUNICIPIOS PRODUCTORES DE HIDROCARBUROS</b>  |                |               |               |                |                |                |               |               |              |                |           |
| CONVENIOS  | 721,219.89     | 0.00          | 0.00          | 721,219.89     | 579,314.46     | 579,314.46     | 141,905.43    | 0.00          | 0.00         | 579,314.46     | 0.00      |
| DTRAS PREVISIONES ECONOMICAS (FORTALECIMIENTO FINANCIARIOS)  | 721,219.89     | 0.00          | 0.00          | 721,219.89     | 579,314.46     | 579,314.46     | 141,905.43    | 0.00          | 0.00         | 579,314.46     | 0.00      |
| CONVENIOS  | 0.00           | 0.00          | 0.00          | 0.00           | 0.00           | 0.00           | 0.00          | 0.00          | 0.00         | 0.00           | 0.00      |
| <b>PROGRAMAS REGIONALES</b>  |                |               |               |                |                |                |               |               |              |                |           |
| CONVENIOS  | 23,000,000.00  | 0.00          | 19,950,000.00 | 3,050,000.00   | 1,220,000.00   | 1,220,000.00   | 1,830,000.00  | 0.00          | 0.00         | 1,220,000.00   | 0.00      |
| CONVENIOS  | 23,000,000.00  | 0.00          | 19,950,000.00 | 3,050,000.00   | 1,220,000.00   | 1,220,000.00   | 1,830,000.00  | 0.00          | 0.00         | 1,220,000.00   | 0.00      |


000004




**MUNICIPIO DE EMILIANO ZAPATA, TABASCO.**  
**ESTADO ANALITICO DE INGRESOS POR FUENTE Y CONCEPTO**  
**CORTE AL MES DE JUNIO**

| Ingresos por Fuente y Concepto  | Estimado      |               | Adecuaciones   |                | Modificado     |               | Devengado |          | Recaudado     |              | Por Devenegar  |          | Por Recaudar  |                | Al Mes |  |
|---|---------------|---------------|----------------|----------------|----------------|---------------|-----------|----------|---------------|--------------|----------------|----------|---------------|----------------|--------|--|
|   | Ampliaciones  | Reducciones   | Ampliaciones   | Reducciones    | Absoluto       | Relativo      | Absoluto  | Relativo | Absoluto      | Relativo     | Absoluto       | Relativo | Estimado      | Recaudado      |        |  |
| <b>RAMO 33. APORTACIONES FEDERALES PARA ENTIDADES FEDERATIVAS Y MUNICIPIOS</b>        | 30,102,028.44 | 60,110,171.25 | 257,367,505.25 | 166,998,225.58 | 147,311,054.58 | 90,369,279.67 | 0.00      | 0.00     | 19,687,171.00 | 2,387,000.00 | 147,311,054.58 | 0.00     | 2,387,000.00  | 147,311,054.58 |        |  |
| <b>FII FONDO DE APORTACIONES PARA LA INFRAESTRUCTURA SOCIAL ESTATAL (FISE)</b>        | 0.00          | 3,056,166.80  | 0.00           | 0.00           | 24,915,911.83  | 0.00          | 0.00      | 0.00     | 19,687,171.00 | 0.00         | 24,915,911.83  | 0.00     | 0.00          | 24,915,911.83  |        |  |
| <b>APORTACIONES</b>   | 0.00          | 3,056,166.80  | 0.00           | 0.00           | 0.00           | 0.00          | 0.00      | 0.00     | 0.00          | 0.00         | 0.00           | 0.00     | 0.00          | 0.00           |        |  |
| <b>FII FONDO DE APORTACIONES PARA LA INFRAESTRUCTURA SOCIAL MUNICIPAL (FISM)</b>      | 10,737,544.99 | 0.00          | 26,140,402.81  | 23,140,402.81  | 15,684,549.01  | 0.00          | 0.00      | 0.00     | 10,455,953.00 | 0.00         | 15,684,549.01  | 0.00     | 10,455,953.00 | 15,684,549.01  |        |  |
| <b>PRODUCTOS DE TIPO CORRIENTE</b>  | 0.00          | 765.81        | 0.00           | 765.81         | 765.81         | 0.00          | 0.00      | 0.00     | 0.00          | 0.00         | 765.81         | 0.00     | 0.00          | 765.81         |        |  |
| <b>APORTACIONES</b>   | 10,737,544.99 | 0.00          | 26,140,402.81  | 23,140,402.81  | 15,684,549.01  | 0.00          | 0.00      | 0.00     | 10,455,953.00 | 0.00         | 15,684,549.01  | 0.00     | 10,455,953.00 | 15,684,549.01  |        |  |
| <b>FIV FONDO DE APORTACIONES PARA EL FORTALECIMIENTO DE LOS MUNICIPIOS (FORTAMUN)</b> | 1,520,806.15  | 0.00          | 18,462,650.02  | 18,462,650.02  | 9,231,362.02   | 0.00          | 0.00      | 0.00     | 9,231,316.00  | 0.00         | 9,231,362.02   | 0.00     | 9,231,316.00  | 9,231,362.02   |        |  |
| <b>PRODUCTOS DE TIPO CORRIENTE</b>  | 0.00          | 44.02         | 0.00           | 44.02          | 44.02          | 0.00          | 0.00      | 0.00     | 0.00          | 0.00         | 44.02          | 0.00     | 0.00          | 44.02          |        |  |
| <b>APORTACIONES</b>   | 1,520,806.15  | 0.00          | 18,462,650.02  | 18,462,650.02  | 9,231,362.02   | 0.00          | 0.00      | 0.00     | 9,231,316.00  | 0.00         | 9,231,362.02   | 0.00     | 9,231,316.00  | 9,231,362.02   |        |  |

  
**L.C. LUIS ARTURO VALLEJO JUAREZ**  
**DIRECTOR DE FINANZAS**

  
**BANCO DE HACIENDA**  
**DR. NAJM HAZZOURI ZURITA**

  
**PROFRATADOR LA DEL PILAR RIOS LOPEZ**  
**PRESIDENTE MUNICIPAL**

000005