




**MUNICIPIO DE EMILIANO ZAPATA, TABASCO.**  
**ESTADO ANALITICO DEL EJERCICIO PRESUPUESTO DE EGRESOS**  
**POR CAPITULO DEL GASTO**  
**CORTE AL MES DE: JUNIO**

CAPITULO DEL GASTO	EGRESOS APROBADO	AMPLIACIONES / REDUCCIONES	EGRESOS MODIFICADO	EGRESOS COMPROMETIDO	EGRESOS DEVENGADO	EGRESOS EJERCIDO	EGRESOS PAGADO	SUB EJERCICIO
1000 SERVICIOS PERSONALES	142,094,888.22	1,595,430.34	143,690,318.56	143,690,318.56	56,129,203.27	56,129,203.27	53,758,128.66	87,561,115.29
2000 MATERIALES Y SUMINISTROS	17,894,008.46	5,084,570.07	22,968,578.53	14,855,678.29	14,075,488.62	14,075,488.62	13,854,961.44	8,883,089.91
3000 SERVICIOS GENERALES	24,827,467.00	8,119,464.79	32,946,931.79	17,910,490.18	14,793,718.65	14,793,718.65	14,288,324.05	18,153,213.14
4000 TRANSFERENCIAS ASIGNACIONES SUBSIDIOS Y OTRAS AYUDAS	8,116,969.87	13,344,433.06	21,461,402.93	11,728,257.60	6,913,271.08	6,913,271.08	6,733,300.06	14,548,131.85
5000 BIENES MUEBLES INMUEBLES E INTANGIBLES	27,000.00	4,255,977.66	4,282,977.66	3,380,022.08	2,437,552.24	2,437,552.24	2,437,552.24	1,845,425.42
6000 INVERSIÓN PÚBLICA	5,274,556.83	25,325,487.95	30,600,144.78	19,697,679.26	10,051,271.12	10,051,271.12	10,037,312.23	20,548,873.66
7000 INVERSIONES FINANCIERAS Y OTRAS PROVISIONES	99,284,584.01	-88,017,335.03	11,267,248.98	0.00	0.00	0.00	0.00	11,267,248.98
8000 PARTICIPACIONES Y APORTACIONES	1,700,000.00	303,828.35	2,003,828.35	919,313.20	919,313.20	919,313.20	919,313.20	1,084,515.15
<b>TOTAL DEL GASTO</b>	<b>299,219,574.39</b>	<b>-30,008,142.81</b>	<b>269,211,431.58</b>	<b>212,181,759.17</b>	<b>105,319,818.18</b>	<b>105,319,818.18</b>	<b>102,028,891.88</b>	<b>163,891,613.40</b>

000043

  
**PROFRA. MANUELLA DEL PILAR RIOS LOPEZ**  
**PRESIDENTE MUNICIPAL**

  
**SINDICO DE HACIENDA**  
**DR. NAIM HAZOURI ZURITA**

  
**C.P. MARTINEZ CASAZAR DE LA ROSA**  
**DIRECTORA DE PROGRAMACION**



**MUNICIPIO DE EMILIANO ZAPATA, TABASCO.**  
**ESTADO ANALÍTICO DEL EJERCICIO DEL PRESUPUESTO DE EGRESOS**  
**CLASIFICACIÓN ADMINISTRATIVA**  
**CORTE AL MES DE JUNIO**

Concepto	Aprobado	Ampliaciones / Reducciones	Egresos Modificados	Devenido	Pagos	Suplemento
PRESIDENCIA	20,547,836.91	923,706.59	21,471,543.50	8,536,061.06	8,359,546.27	12,935,452.44
SECRETARIA DEL AYUNTAMIENTO	7,224,024.37	2,508,921.78	9,730,946.15	5,413,969.69	5,324,844.63	4,317,576.46
DIRECCIÓN DE FINANZAS	7,928,783.56	329,279.14	8,258,062.70	3,768,318.39	3,682,263.37	4,489,744.31
DIRECCIÓN DE PROGRAMACIÓN	104,022,753.70	-87,714,679.86	16,308,073.84	1,489,657.12	1,443,014.42	14,819,416.72
CONTRALORIA MUNICIPAL	3,342,137.10	87,882.06	3,430,019.16	1,450,414.01	1,409,483.40	1,979,805.15
DIRECCIÓN DE DESARROLLO	6,749,102.30	433,730.54	7,182,832.84	3,355,674.34	3,242,651.71	3,827,158.50
DIRECCIÓN DE OBRAS, ORDENAMIENTO TERRITORIAL Y SERVICIOS MUNICIPALES	26,220,735.94	40,385,370.50	66,606,106.44	22,369,533.60	21,825,113.00	46,236,572.84
DIRECCIÓN DE EDUCACIÓN, CULTURA Y RECREACIÓN	21,931,352.26	565,817.58	22,497,169.84	10,210,373.34	9,907,884.19	12,296,796.50
DIRECCIÓN DE ADMINISTRACIÓN	12,953,695.59	193,354.27	13,147,049.86	5,715,840.28	5,504,454.55	7,436,223.59
DIRECCIÓN DE SEGURIDAD PÚBLICA	20,471,079.72	8,685,192.54	29,156,272.26	11,756,791.67	11,000,528.08	17,379,480.59
DIRECCIÓN DE TRÁNSITO	4,744,484.06	25,779.71	4,770,263.77	2,096,005.58	1,987,251.89	2,674,268.19
DIRECCIÓN DE ASUNTOS JURÍDICOS	3,399,857.23	54,928.97	3,454,786.20	1,061,764.47	1,021,247.69	2,393,021.73
DIRECCIÓN DE ATENCIÓN CIUDADANA	2,578,468.23	83,243.29	2,661,711.52	1,147,758.85	1,107,597.40	1,513,952.67
DIRECCIÓN DE ATENCIÓN A LAS MUJERES	1,036,776.63	-24,134.72	1,012,641.91	381,540.48	363,996.27	631,101.43
DIRECCIÓN DE PROTECCIÓN AMBIENTAL Y DESARROLLO SUSTENTABLE	29,559,072.70	543,288.53	30,102,361.23	13,725,766.33	13,286,117.47	16,376,594.90
COORDINACIÓN DEL DIF	11,992,813.20	428,261.48	12,421,074.68	5,571,415.07	5,404,257.61	6,849,661.61
DIRECCIÓN DE FOMENTO ECONOMICO Y TURISMO	7,242,836.75	2,249,863.73	9,492,700.48	4,922,074.28	4,852,749.02	4,570,626.20
COORDINACIÓN DE PROTECCIÓN CIVIL	3,144,310.06	246,323.32	3,390,633.38	1,472,924.27	1,421,492.35	1,917,709.11
COORDINACIÓN DEL RAMO 33	2,016,546.63	-8,392.30	2,008,154.33	822,385.69	793,022.12	1,185,778.64
UNIDAD DE TRANSPARENCIA Y ACCESO A LA INFORMACION	112,891.45	11,100.04	123,991.49	53,149.66	51,406.24	70,841.83

**Total del Gasto: 299,219,574.39 -30,008,142.81 269,211,431.58 105,319,818.18 102,028,891.88 163,891,613.40**

**P. MARTÍNEZ ALCÁZAR DE LA ROSA**  
**DIRECTORA DE PROGRAMACIÓN**

**SINDICO DE HACIENDA**  
**DR. NAIM HAZOQUI ZURITA**

**PROFRA. MANUELA DEL PILAR RIOS LOPEZ**  
**PRESIDENTE MUNICIPAL**

000049

MUNICIPIO DE EMILIANO ZAPATA, TABASCO.  
ESTADO ANALITICO ADMINISTRATIVO

CORTE AL MES DE: JUNIO



CLAVE	UNIDAD ADMINISTRATIVA DESCRIPCION	TOTAL		GASTO CORRIENTE		SUBSIDIOS TRANSFERENCIAS		BASTO CAPITAL		INVERSIONES FINAN Y DTRAS PROV.	APORTACIONES	DEUDA PUBLICA
		SERVICIOS PERSONALES	SERVICIOS MATERIALES Y SERVICIOS	SERVICIOS GENERALES	TRANSFERENCIAS	B. MUEBLES E INMUEBLES	INV. PUBLICA					
	<b>Presupuesto Total</b>	<b>269,211,431.58</b>	<b>143,690,318.66</b>	<b>22,958,578.53</b>	<b>32,946,951.79</b>	<b>21,461,402.93</b>	<b>4,282,977.66</b>	<b>30,600,144.78</b>	<b>11,267,246.98</b>	<b>2,003,828.35</b>	<b>0.00</b>	
01	PRESENCIA	21,471,543.50	16,000,335.25	735,868.76	1,900,161.48	2,823,864.01	11,484.00	0.00	0.00	0.00	0.00	
02	SECRETARIA DEL AYUNTAMIENTO	9,730,946.15	6,716,504.07	296,592.25	436,549.83	0.00	2,281,300.00	0.00	0.00	0.00	0.00	
03	DIRECCION DE FINANZAS	8,268,062.70	4,654,429.38	514,506.29	1,040,260.45	0.00	45,038.23	0.00	0.00	2,003,828.35	0.00	
04	DIRECCION DE PROGRAMACION	16,308,073.84	4,568,969.63	323,405.03	128,433.20	0.00	19,987.00	0.00	11,267,246.98	0.00	0.00	
05	CONTRALORIA MUNICIPAL	3,430,019.16	2,538,324.61	257,549.52	616,848.99	0.00	17,300.04	0.00	0.00	0.00	0.00	
06	DIRECCION DE DESARROLLO	7,182,832.84	5,507,434.69	770,225.31	157,674.23	689,898.61	57,600.00	0.00	0.00	0.00	0.00	
08	DIRECCION DE OBRAS, ORDENAMIENTO TERRITORIAL Y SERVICIOS MUNICIPALES	68,606,106.44	11,145,968.85	3,587,829.60	10,789,389.23	12,479,879.21	2,893.77	30,600,144.78	0.00	0.00	0.00	
09	DIRECCION DE EDUCACION, CULTURA Y RECREACION	22,497,169.84	16,923,438.21	1,741,211.51	2,011,223.18	1,821,298.94	0.00	0.00	0.00	0.00	0.00	
10	DIRECCION DE ADMINISTRACION	13,152,063.86	6,321,142.75	889,546.81	3,910,816.69	0.00	31,557.61	0.00	0.00	0.00	0.00	
11	DIRECCION DE SEGURIDAD PUBLICA	29,196,272.26	18,531,920.97	4,600,109.95	4,843,241.34	0.00	1,761,000.00	0.00	0.00	0.00	0.00	
12	DIRECCION DE TRANSITO	4,770,273.77	3,515,130.48	675,027.91	140,115.38	440,000.00	0.00	0.00	0.00	0.00	0.00	
13	DIRECCION DE ASUNTOS JURIDICOS	3,454,786.20	3,250,328.71	41,804.47	141,547.82	0.00	21,105.20	0.00	0.00	0.00	0.00	
14	DIRECCION DE ATENCION CIUDADANA	2,661,711.52	1,500,546.93	31,966.85	43,618.53	1,085,579.21	0.00	0.00	0.00	0.00	0.00	
15	DIRECCION DE ATENCION A LAS MUJERES	1,012,641.91	982,084.16	17,380.54	93,177.21	0.00	0.00	0.00	0.00	0.00	0.00	
16	DIRECCION DE PROTECCION AMBIENTAL Y DESARROLLO SUSTENTABLE	30,102,361.23	22,481,937.16	5,804,426.16	1,797,196.14	0.00	18,811.77	0.00	0.00	0.00	0.00	
18	COORDINACION DEL DIF	12,421,076.66	9,846,618.15	1,012,628.81	869,539.06	662,230.66	0.00	0.00	0.00	0.00	0.00	
07	DIRECCION DE FOMENTO ECONOMICO Y TURISMO	9,492,700.48	3,192,939.75	1,396,348.18	3,774,647.26	1,128,764.29	0.00	0.00	0.00	0.00	0.00	
17	COORDINACION DE PROTECCION CIVIL	3,390,633.38	2,013,788.83	821,352.59	251,691.96	300,000.00	3,800.00	0.00	0.00	0.00	0.00	
34	COORDINACION DEL RAMO 33	2,008,164.33	1,913,454.05	38,909.87	55,800.41	0.00	0.00	0.00	0.00	0.00	0.00	
35	UNIDAD DE TRANSPARENCIA Y ACCESO A LA INFORMACION	123,991.49	104,990.93	2,861.12	5,009.40	0.00	11,100.04	0.00	0.00	0.00	0.00	

C.P. MARTIN GARCIA ZAR DE LA ROSA  
DIRECTORA DE PROGRAMACION

CARDICO DE HACIENDA  
DR. NAJM HAZOURI ZURITA

PROFRA. MANUELA DEL PILAR RIOS LOPEZ  
PRESIDENTE MUNICIPAL

000050