



Entidad	Municipio	Estatus Avance	Ciclo del Recurso	Tipo del Recurso	Ramo	Descripción	Programa		Fondos		Partidas		Avance Financiero													
							Programa	Descripción	Programa Convenio Especifico	Dependencia Ejecutora	Rendimiento Financiero	Reintegro	Tipo Gasto	Partida Genérica	Aprobado	Modificado	Recaudado (Ministrado)	Comprometido	Devengado	Ejercido	Pagado	Avance	Observaciones			
Tabasco	Emiliano Zapata	Validado	2016	1-SUBSIDIOS	16	Medio Ambiente y Naturales	UR32	Fortalecimiento Ambiental en Entidades Federativas		MUNICIPIO DE EMILIANO ZAPATA TAB. (2-2017).	\$ 8.17	\$ 1,530.47			\$ 4,900,000.00	\$ 4,898,469.53	\$ 4,898,469.53	\$ 4,898,469.53	\$ 4,898,469.53	\$ 4,898,469.53	\$ 4,898,469.53	\$ 4,898,469.53	\$ 4,898,469.53	\$ 4,898,469.53		
Tabasco	Emiliano Zapata	Validado	2017	3-CONVENIOS	9	Comunicaciones y Transportes	EC03	Conservación y operación de caminos y puentes de cuota (CAPJEB)		MUNICIPIO DE EMILIANO ZAPATA (2-2017)	\$ 675.83				\$ 4,988,560.59	\$ 4,988,560.59	\$ 2,294,413.37	\$ 3,327,677.92	\$ 2,166,361.01	\$ 2,166,361.01	\$ 2,166,361.01	\$ 2,166,361.01	\$ 2,166,361.01	\$ 2,166,361.01		
Tabasco	Emiliano Zapata	Validado	2016	1-SUBSIDIOS	23	Provisiones Salariales y Económicas	UR93	Fondo para entidades federativas y municipios productores de hidrocarburos		MUNICIPIO DE EMILIANO ZAPATA (2-2017).	\$ 17.41	\$ 824			\$ 736,775.68	\$ 736,767.44	\$ 736,767.44	\$ 736,767.44	\$ 736,767.44	\$ 736,767.44	\$ 736,767.44	\$ 736,767.44	\$ 736,767.44	\$ 736,767.44		
Tabasco	Emiliano Zapata	Validado	2017	1-SUBSIDIOS	23	Provisiones Salariales y Económicas	UI35	Fondo para el Fortalecimiento Financiero		MUNICIPIO DE EMILIANO ZAPATA (2-2017)	\$ 7.03				\$ 1,100,000.00	\$ 1,100,000.00	\$ 1,100,000.00	\$ 1,065,677.20	\$ 1,065,677.20	\$ 1,065,677.20	\$ 1,065,677.20	\$ 1,065,677.20	\$ 1,065,677.20	\$ 1,065,677.20		
Tabasco	Emiliano Zapata	Validado	2017	2-PORTACION	33	Apoyos para Entidades Federativas y Municipios	UI04	FAIS Municipal y Demarcaciones Territoriales del Distrito Federal		MUNICIPIO DE EMILIANO ZAPATA (2-2017)	\$ 61.50				\$ 15,842,344.00	\$ 15,842,344.00	\$ 9,505,404.00	\$ 8,872,502.87	\$ 4,567,221.41	\$ 4,567,221.41	\$ 4,567,221.41	\$ 4,567,221.41	\$ 4,567,221.41	\$ 4,567,221.41	\$ 4,567,221.41	
Tabasco	Emiliano Zapata	Validado	2016	1-SUBSIDIOS	23	Provisiones Salariales y Económicas	UI30	Fortalecimiento Financiero		MUNICIPIO DE EMILIANO ZAPATA (2-2017)	\$ 2,631.00	\$ 395,368.21			\$ 21,228,647.82	\$ 20,233,179.61	\$ 20,233,179.61	\$ 20,233,179.61	\$ 20,233,179.61	\$ 20,233,179.61	\$ 20,233,179.61	\$ 20,233,179.61	\$ 20,233,179.61	\$ 20,233,179.61	\$ 20,233,179.61	
Tabasco	Emiliano Zapata	Validado	2017	1-SUBSIDIOS	23	Provisiones Salariales y Económicas	UI03	Fondo para entidades federativas y municipios productores de hidrocarburos		MUNICIPIO DE EMILIANO ZAPATA (2-2017)	\$ 3.68				\$ 241,606.88	\$ 400,989.77	\$ 400,989.77	\$ 159,382.89	\$ 19,444.50	\$ 19,444.50	\$ 19,444.50	\$ 19,444.50	\$ 19,444.50	\$ 19,444.50	\$ 19,444.50	
Tabasco	Emiliano Zapata	Validado	2017	2-PORTACION	33	Apoyos para Entidades Federativas y Municipios	UI05	FORTAMUN		MUNICIPIO DE EMILIANO ZAPATA (2-2017)	\$ 33.75				\$ 17,502,023.00	\$ 17,502,023.00	\$ 8,751,006.00	\$ 15,431,367.53	\$ 6,364,237.76	\$ 6,364,237.76	\$ 6,364,237.76	\$ 6,364,237.76	\$ 6,364,237.76	\$ 6,364,237.76	\$ 6,364,237.76	

L.E. MARTÍN DARVELLO ROSARIO PÉREZ
COORDINADOR DEL RAMO 33



PROFESORA: MANUELA DEL PILAR RIOS LOPEZ
PRESIDENTE MUNICIPAL

Descripción de Programas Presupuestarios										PARTIDA		ANEXO FINANCIERO						DEPRECIACIONES							
Entidad	Maneja ciclo	Tipo de Registro	Fecha de Presentación	Tipo de Proyecto	Descripción Base	Clave	Clave	Clave	Programa Fondo	Dependencia	Resolución	Modificación	Modificación	Tipo de Gasto	Partida	Aprobado	Modificado	Cancelado (Interresado)	Comercializado	Perseguido	Devuelto	Pagado	Por pagar	DEPRECIACIONES	
Tabasco	Enlilano	2.- MARTINA	2017	2	ASOCIACIONES PROMOCIONALES Y MANEJOS	33	PROGRAMAS	1005	SIN IDENTIFICAR	MANEJOS DE ENLILANO TABASCO (2017)	12			1 - GASTO CORRIENTE	741 - COMERCIALES, SERVICIOS Y ACTIVIDADES	81,400,000.00	81,400,000.00	820,000.00	150,336.38	830,336.38	830,336.38	830,336.38	830,336.38	0.00	0.00
Tabasco	Enlilano	3.- MARTINA	2017	2	ASOCIACIONES PROMOCIONALES Y MANEJOS	33	PROGRAMAS	1005	SIN IDENTIFICAR	MANEJOS DE ENLILANO TABASCO (2017)	12			1 - GASTO CORRIENTE	771 - SERVICIOS Y ACTIVIDADES	899,457.00	899,457.00	824,250.42	148,511.60	824,250.42	824,250.42	824,250.42	824,250.42	0.00	0.00
Tabasco	Enlilano	2.- MARTINA	2017	2	ASOCIACIONES PROMOCIONALES Y MANEJOS	33	PROGRAMAS	1005	SIN IDENTIFICAR	MANEJOS DE ENLILANO TABASCO (2017)	12			1 - GASTO CORRIENTE	799 - OTRAS PRODUCCIONES ESPECIALES	460,663.75	460,663.75	440,114.90	80.00	440,114.90	440,114.90	440,114.90	440,114.90	0.00	0.00


L.E. MARTIN ARVELLO ROSARIO PEREZ
 COORDINADOR DEL RAMO 33




PROFESORA: MAMEELA DEL PILAR RIOS LOPEZ
 PRESIDENTE MUNICIPAL

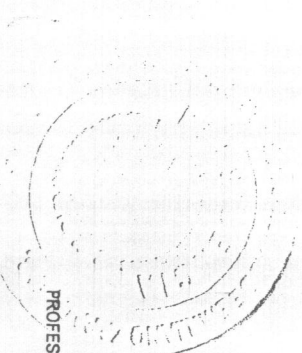
Informes sobre la Situación Económica, las Finanzas Públicas y la Deuda Pública

Totales 37

Código	Código de Proyecto	Nombre del Proyecto	Municipio	Localidad	Módulo	Tipo de Proyecto	Programa Especial	Programa Especial	Programa Especial	Programa Especial	Ayuda Económica		Ayuda Técnica		Ayuda Social		Observaciones	
											Financiamiento	Contribución	Iniciativa	Financiamiento	Contribución	Iniciativa		Financiamiento
74516200	029600	Contratación de Bienes y Servicios	Dalmeida	Dalmeida	Dalmeida	Asistencia y Mantenimiento de Equipos	Programa 2016	1143	Talento Humano	Mano de obra para el mantenimiento de los equipos de la oficina	2016	0	0	0	0	0	0	Mano de obra para el mantenimiento de los equipos de la oficina.
74516200	029600	Contratación de Bienes y Servicios	Dalmeida	Dalmeida	Dalmeida	Asistencia y Mantenimiento de Equipos	Programa 2016	1143	Talento Humano	Mano de obra para el mantenimiento de los equipos de la oficina	2016	0	0	0	0	0	0	Mano de obra para el mantenimiento de los equipos de la oficina.
74516200	029600	Contratación de Bienes y Servicios	Dalmeida	Dalmeida	Dalmeida	Asistencia y Mantenimiento de Equipos	Programa 2016	1143	Talento Humano	Mano de obra para el mantenimiento de los equipos de la oficina	2016	0	0	0	0	0	0	Mano de obra para el mantenimiento de los equipos de la oficina.
74516200	029600	Contratación de Bienes y Servicios	Dalmeida	Dalmeida	Dalmeida	Asistencia y Mantenimiento de Equipos	Programa 2016	1143	Talento Humano	Mano de obra para el mantenimiento de los equipos de la oficina	2016	0	0	0	0	0	0	Mano de obra para el mantenimiento de los equipos de la oficina.
74516200	029600	Contratación de Bienes y Servicios	Dalmeida	Dalmeida	Dalmeida	Asistencia y Mantenimiento de Equipos	Programa 2016	1143	Talento Humano	Mano de obra para el mantenimiento de los equipos de la oficina	2016	0	0	0	0	0	0	Mano de obra para el mantenimiento de los equipos de la oficina.
74516200	029600	Contratación de Bienes y Servicios	Dalmeida	Dalmeida	Dalmeida	Asistencia y Mantenimiento de Equipos	Programa 2016	1143	Talento Humano	Mano de obra para el mantenimiento de los equipos de la oficina	2016	0	0	0	0	0	0	Mano de obra para el mantenimiento de los equipos de la oficina.
74516200	029600	Contratación de Bienes y Servicios	Dalmeida	Dalmeida	Dalmeida	Asistencia y Mantenimiento de Equipos	Programa 2016	1143	Talento Humano	Mano de obra para el mantenimiento de los equipos de la oficina	2016	0	0	0	0	0	0	Mano de obra para el mantenimiento de los equipos de la oficina.
74516200	029600	Contratación de Bienes y Servicios	Dalmeida	Dalmeida	Dalmeida	Asistencia y Mantenimiento de Equipos	Programa 2016	1143	Talento Humano	Mano de obra para el mantenimiento de los equipos de la oficina	2016	0	0	0	0	0	0	Mano de obra para el mantenimiento de los equipos de la oficina.
74516200	029600	Contratación de Bienes y Servicios	Dalmeida	Dalmeida	Dalmeida	Asistencia y Mantenimiento de Equipos	Programa 2016	1143	Talento Humano	Mano de obra para el mantenimiento de los equipos de la oficina	2016	0	0	0	0	0	0	Mano de obra para el mantenimiento de los equipos de la oficina.
74516200	029600	Contratación de Bienes y Servicios	Dalmeida	Dalmeida	Dalmeida	Asistencia y Mantenimiento de Equipos	Programa 2016	1143	Talento Humano	Mano de obra para el mantenimiento de los equipos de la oficina	2016	0	0	0	0	0	0	Mano de obra para el mantenimiento de los equipos de la oficina.
74516200	029600	Contratación de Bienes y Servicios	Dalmeida	Dalmeida	Dalmeida	Asistencia y Mantenimiento de Equipos	Programa 2016	1143	Talento Humano	Mano de obra para el mantenimiento de los equipos de la oficina	2016	0	0	0	0	0	0	Mano de obra para el mantenimiento de los equipos de la oficina.
74516200	029600	Contratación de Bienes y Servicios	Dalmeida	Dalmeida	Dalmeida	Asistencia y Mantenimiento de Equipos	Programa 2016	1143	Talento Humano	Mano de obra para el mantenimiento de los equipos de la oficina	2016	0	0	0	0	0	0	Mano de obra para el mantenimiento de los equipos de la oficina.
74516200	029600	Contratación de Bienes y Servicios	Dalmeida	Dalmeida	Dalmeida	Asistencia y Mantenimiento de Equipos	Programa 2016	1143	Talento Humano	Mano de obra para el mantenimiento de los equipos de la oficina	2016	0	0	0	0	0	0	Mano de obra para el mantenimiento de los equipos de la oficina.


Responsable del Registro del Avance	Entidad Federativa	Municipio	Ramo	Unidad	Programa Presupuestario	Nombre del Programa Presupuestario	Fin	Función	Subfunción	Actividad Institucional	Nombre del Indicador	Método de Cálculo	Nivel del Indicador	Frecuencia de Medición	Unidad de Medida	Tipo	Dimensión del programa	Meta	Realizado en el Periodo	Avance (%)	Justificación	Meta y Avance al periodo		
																						Indicadores	Indicador	
Municipio	Tabasco	Emiliano Zapata	33 - Aportaciones Federales para Entidades Federativas y Municipios	416 - Dirección General de Programación y Presupuesto A	100	FAIS Municipal y de las Demarcaciones Terrestres del Distrito Federal	2 - Desarrollo Social	2 - Vivienda y Servicios a la Comunidad	7 - Vivienda y Servicios a la Comunidad	5 - Fondo de Aportaciones para la Infraestructura Social	Porcentaje de proyectos complementarios registrados en la MIDS al trimestre	(Sumatoria de proyectos complementarios registrados en la MIDS al trimestre) / (Sumatoria de proyectos registrados en la MIDS al trimestre) * 100	Actividad	Trimestral	Porcentaje	Gestión Eficacia	Indicador	7.41	0	3.7	4993			
Municipio	Tabasco	Emiliano Zapata	33 - Aportaciones Federales para Entidades Federativas y Municipios	416 - Dirección General de Programación y Presupuesto A	100	FAIS Municipal y de las Demarcaciones Terrestres del Distrito Federal	2 - Desarrollo Social	2 - Vivienda y Servicios a la Comunidad	7 - Vivienda y Servicios a la Comunidad	5 - Fondo de Aportaciones para la Infraestructura Social	Porcentaje de proyectos de contribución directa registrados en la MIDS al trimestre	(Sumatoria de proyectos de contribución directa registrados en la MIDS al trimestre) / (Sumatoria de otros proyectos registrados en la MIDS al trimestre) * 100	Actividad	Trimestral	Porcentaje	Gestión Eficacia	Indicador	65.19	0	74.07	8595			
Municipio	Tabasco	Emiliano Zapata	33 - Aportaciones Federales para Entidades Federativas y Municipios	416 - Dirección General de Programación y Presupuesto A	100	FAIS Municipal y de las Demarcaciones Terrestres del Distrito Federal	2 - Desarrollo Social	2 - Vivienda y Servicios a la Comunidad	7 - Vivienda y Servicios a la Comunidad	5 - Fondo de Aportaciones para la Infraestructura Social	Porcentaje de otros proyectos registrados en la MIDS al trimestre	(Sumatoria de otros proyectos registrados en la MIDS al trimestre) / (Sumatoria de otros proyectos registrados en la MIDS al trimestre) * 100	Actividad	Trimestral	Porcentaje	Gestión Eficacia	Indicador	0	0	N/A				


L. E. MARTIN DAVIELLO ROSARIO PEREZ
 COORDINADOR DEL RAMO 33


PROFESORA: MANUELA DEL PILAR RIOS LOPEZ
 PRESIDENTE MUNICIPAL

Responsable del Registro del Avance	Entidad Federativa	Municipio	Ramo	Unidad	Programa Presupuestario	Nombre del Programa Presupuestario	Fin	Función	Subfunción	Actividad Institucional	Nombre del Indicador	Método de Cálculo	Nivel del Indicador	Frecuencia de Medición	Unidad de Medida	Tipo	Dimensión del Indicador	Meta programa	Realizado en el Periodo	Metas y Avance al periodo	Justificación
Municipio	Tabasco	Emiliano Zapata	33 - Aportaciones Federales para Entidades Federativas y Municipios	416 - Dirección General de Programación y Presupuesto A	1005	FORTAMUN	2 - Desarrollo Social	2 - Vivienda y Servicios a la Comunidad	7 - Vivienda y Servicios a la Comunidad	6 - Fondo de Aportaciones para el Fortalecimiento de los Municipios y de las Demarcaciones Territoriales del Distrito Federal	Índice de Dependencia Prioritaria de Recursos	((Gasto ejercido en Obligaciones Financieras + Gasto ejercido en Pago por Derechos de Agua + Gasto ejercido en Seguridad Pública + Gasto ejercido en Inversión) / (Gasto total ejercido del FORTAMUN DF)) * 100	Fin	Anual	Porcentaje	Estratégico	Eficacia	100	77.72	77.72	N/A
Municipio	Tabasco	Emiliano Zapata	33 - Aportaciones Federales para Entidades Federativas y Municipios	416 - Dirección General de Programación y Presupuesto A	1005	FORTAMUN	2 - Desarrollo Social	2 - Vivienda y Servicios a la Comunidad	7 - Vivienda y Servicios a la Comunidad	6 - Fondo de Aportaciones para el Fortalecimiento de los Municipios y de las Demarcaciones Territoriales del Distrito Federal	Índice de Dependencia Financiera	(Recursos ministrados del FORTAMUN DF al municipio o demarcación territorial / Ingresos propios registrados por el municipio o demarcación territorial del Distrito Federal)	Propósito	Semestral	Ora	Estratégico	Eficacia	1348	1.1	8.16	N/A
Municipio	Tabasco	Emiliano Zapata	33 - Aportaciones Federales para Entidades Federativas y Municipios	416 - Dirección General de Programación y Presupuesto A	1005	FORTAMUN	2 - Desarrollo Social	2 - Vivienda y Servicios a la Comunidad	7 - Vivienda y Servicios a la Comunidad	6 - Fondo de Aportaciones para el Fortalecimiento de los Municipios y de las Demarcaciones Territoriales del Distrito Federal	Índice de Dependencia Financiera	(Promedio de avance en las metas porcentuales de / Promedio de las metas programadas porcentuales de /) * 100	Componente	Trimestral	Porcentaje	Estratégico	Eficacia	100	77.72	77.72	N/A
Municipio	Tabasco	Emiliano Zapata	33 - Aportaciones Federales para Entidades Federativas y Municipios	416 - Dirección General de Programación y Presupuesto A	1005	FORTAMUN	2 - Desarrollo Social	2 - Vivienda y Servicios a la Comunidad	7 - Vivienda y Servicios a la Comunidad	6 - Fondo de Aportaciones para el Fortalecimiento de los Municipios y de las Demarcaciones Territoriales del Distrito Federal	Índice en el Ejercicio de Recursos	(Gasto ejercido del FORTAMUN DF por el municipio o demarcación territorial / Monto anual aprobado del FORTAMUN DF al municipio o demarcación territorial) * 100	Actividad	Trimestral	Porcentaje	Gestión	Eficacia	50	36.36	77.72	N/A

L.E. MARTÍN DARVELLO ROSARIO PÉREZ
COORDINADOR DEL RAMO 33



PROFESORA: MANUELA DEL PILAR RÍOS LÓPEZ
PRESIDENTE MUNICIPAL

Informes sobre la Situación Económica, las Finanzas Públicas y la Deuda Pública Segundo Trimestre 2017

DATOS DEL PROGRAMA

Programa presupuestario	1-004 FAIS Municipal y de las Demarcaciones Territoriales del Distrito Federal	Ramo	33 Aportaciones Federales para Entidades Federativas y Dependencias Municipios	Coordinadora del Fondo A	416 - Dirección General de Enfoques Programador y Presupuesto Transversales	Ninguno
-------------------------	--	------	--	--------------------------	---	---------

Finalidad	2 - Desarrollo Social	Función	2 - Vivienda y Servicios a la Comunidad	Subfunción	7 - Vivienda y Servicios a la Comunidad	Actividad Institucional	5 - Fondo de Aportaciones para la Infraestructura Social
-----------	-----------------------	---------	---	------------	---	-------------------------	--

RESULTADOS

INDICADORES

NIVEL	OBJETIVOS	Denominación	Método de cálculo	Unidad de medida	Tipo-Dimensión-Frecuencia	Meta Programada Anual	Realizado al periodo	Avance % al periodo	Responsable del Registro del Avance
Actividad	Registrar en la Matriz de Inversión para el Desarrollo Social	Porcentaje de otros proyectos registrados en la MIDS al trimestre correspondiente	Sumatoria de otros proyectos registrados la MIDS al trimestre correspondiente/Sumatoria de proyectos totales registrados en la MIDS al trimestre correspondiente)*100	Porcentaje	Gestión-Eficacia-Trimestral	0.00	0.00	0.00	N/A Municipal

27-TABASCO

Actividad	Porcentaje de proyectos complementarios registrados en la MIDS	Sumatoria de proyectos complementarios registrados en la MIDS al trimestre correspondiente/Sumatoria de proyectos totales registrados en la MIDS al trimestre correspondiente)*100	Porcentaje	Gestión-Eficacia-Trimestral	7.41	7.41	3.70	49.93	Emiliano Zapata Municipal
-----------	--	--	------------	-----------------------------	------	------	------	-------	---------------------------

27-TABASCO

Actividad	Porcentaje de proyectos de contribución directa registrada en la MIDS	Sumatoria de proyectos de contribución directa registrados en la MIDS al trimestre correspondiente/Sumatoria de proyectos totales registrados en la MIDS al trimestre correspondiente)*100	Porcentaje	Gestión-Eficacia-Trimestral	92.59	85.19	74.07	86.95	Emiliano Zapata Municipal
-----------	---	--	------------	-----------------------------	-------	-------	-------	-------	---------------------------

27-TABASCO

92.59 85.19 74.07 86.95 7 - Emiliano Zapata

Indicadores con frecuencia de medición cuatrimestral, semestral, anual o con un periodo mayor de tiempo. Estos indicadores no registraron información ni justificación, debido a que lo harán de conformidad con la frecuencia de medición con la que programaron sus metas.

Porcentaje de otros proyectos registrados en la MIDS

7 - Emiliano Zapata

Porcentaje de proyectos Complementarios registrados en la MIDS

7 - Emiliano Zapata

Porcentaje de proyectos de contribución directa registrados en la MIDS

7 - Emiliano Zapata

L.E. MARTIN DARVELLO ROSARIO PEREZ
COORDINADOR DEL RAMO 33

PROFESORA: MANUELA DEL PILAR RIOS LOPEZ
PRESIDENTE MUNICIPAL

DATOS DEL PROGRAMA

Programa presupuestario	1-005 FORTAMUN	Ramo	33 Aportaciones Federales para Entidades Federativas Dependencia Coordinadora del Programación y Presupuesto Transversales y Municipios	416 - Dirección General de Enfoques	Ninguno
-------------------------	----------------	------	---	-------------------------------------	---------


Finalidad	2 - Desarrollo Social	Función	2 - Vivienda y Servicios a la Comunidad	Subfunción	7 - Vivienda y Servicios a la Comunidad	Actividad Institucional	6 - Fondo de Aportaciones para el Fortalecimiento de los Municipios y de las Demarcaciones Territoriales del Distrito Federal
-----------	-----------------------	---------	---	------------	---	-------------------------	---


RESULTADOS INDICADORES

NIVEL	OBJETIVOS	Denominación	Método de cálculo	Unidad de medida	Tipo-Dimensión-Frecuencia	Meta Programada al periodo	AVANCE		Responsable del Registro del Avance
							Realizado al periodo	Avance % al periodo	
Fin		Índice de Aplicación Prioritaria de Recursos	((Gasto ejercido en Obligaciones Financieras + Gasto ejercido en Pago por Derechos de Agua + Gasto ejercido en Seguridad Pública + Gasto ejercido en Inversión) / (Gasto total ejercido del FORTAMUN DPF) * 100	Porcentaje	Estratégico-Eficacia Anual	100.00	N/A	N/A	N/A Municipal
27-TABASCO									
Actividad		Aplicación de los recursos transferidos a los municipios y a las demarcaciones territoriales, en los 4 salinos de gasto establecidos en la Ley de Coordinación Fiscal.	(Gasto ejercido del FORTAMUN DPF por el municipio o demarcación territorial / Monto anual aprobado del FORTAMUN DPF al municipio o demarcación territorial) * 100	Porcentaje	Gestión-Eficacia Trimestral	100.00	50.00	36.36	72.72 Municipal
27-TABASCO									
Componente		Recursos federales transferidos a los municipios y a las demarcaciones territoriales del Distrito Federal, aplicados en los destinos de gasto establecidos en la Ley de Coordinación Fiscal.	(Promedio de avance en las metas porcentuales de los municipios o demarcaciones territoriales de I) * 100	Porcentaje	Estratégico-Eficacia Trimestral	100.00	50.00	36.36	72.72 Municipal
27-TABASCO									
Propósito		Los municipios y las demarcaciones territoriales del Distrito Federal reciben la transferencia de recursos federales para el fortalecimiento de sus finanzas públicas municipales.	Recursos ministrados del FORTAMUN DPF al municipio o demarcación territorial / Ingresos propios registrados por el municipio o demarcación territorial del Distrito Federal	Otra	Estratégico-Eficacia Semestral	100.00	100.00	72.72	72.72 7 - Emiliano Zapata 8.16 Municipal
27-TABASCO									

Justificación de diferencia de avances con respecto a las metas programadas
 Indicadores con frecuencia de medición cuatrimestral, semestral, anual o con un periodo mayor de tiempo
 Estos indicadores no registraron información ni justificación, de ahí a que no hayan de conformidad con la frecuencia de medición con la que programaron sus metas.

Mejora de la calidad crediticia estatal acumulada
 Sin información
 Índice de Aplicación Prioritaria de Recursos
 7 - Emiliano Zapata
 Índice en el Ejercicio de Recursos
 7 - Emiliano Zapata
 Porcentaje de avance en las metas
 7 - Emiliano Zapata
 Índice de Dependencia Financiera
 7 - Emiliano Zapata


 L. E. MARTIN BARVELLO ROSARIO PEREZ
 COORDINADOR DEL RAMO 33


 PROFESORA: MANUELA DEL PILAR RIOS LOPEZ
 PRESIDENTE MUNICIPAL