



## MUNICIPIO DE EMILIANO ZAPATA



### INDICE

#### EXPEDIENTE DE INFORMACION PRESUPUESTAL DE DICIEMBRE DE 2017

<b>1</b>	ESTADO ANALITICO DE INGRESOS (RUBRO DE INGRESOS)
<b>2</b>	ESTADO ANALITICO DE INGRESOS (POR FUENTE DE FINANCIAMIENTO)
<b>3</b>	ESTADO ANALITICO DEL EJERCICIO DEL PRESUPUESTO (POR OBJETO DEL GASTO)
<b>4</b>	ESTADO ANALITICO DEL EJERCICIO DEL PRESUPUESTO (ECONOMICA (TIPO DE GASTO))
<b>5</b>	ESTADO ANALITICO DEL EJERCICIO DEL PRESUPUESTO (ADMINISTRATIVA)
<b>6</b>	ESTADO ANALITICO DEL EJERCICIO DEL PRESUPUESTO (FUNCIONAL)
<b>7</b>	ENDEUDAMIENTO NETO
<b>8</b>	INTERES DE LA DEUDA
<b>9</b>	FLUJO DE FONDOS QUE RESUMA TODAS LAS OPERACIONES




#### EXPEDIENTE DE INFORMACION PROGRAMATICA DE DICIEMBRE DE 2017

<b>10</b>	GASTO POR CATEGORIA PROGRAMATICA
<b>11</b>	PROGRAMAS Y PROYECTOS DE INVERSION



**MUNICIPIO DE EMILIANO ZAPATA, TABASCO.**  
**ESTADO ANALITICO DE INGRESOS**  
**CORTE AL MES DE: DICIEMBRE**

Rubro de Ingresos	Ingresos				Diferencia
	Estimado	Ampliaciones y Reducciones	Modificado	Devengado	
IMPUESTOS	3,778,550.63	-189,756.78	3,588,793.85	3,588,793.85	-189,756.78
DERECHOS	7,177,935.00	2,952,653.45	10,130,588.45	10,130,588.45	2,952,653.45
PRODUCTOS	742,781.64	411,701.49	1,154,483.13	1,154,483.13	411,701.49
PRODUCTOS DE TIPO CORRIENTE	357,817.64	448,140.49	805,958.13	805,958.13	448,140.49
PRODUCTOS DE CAPITAL	384,964.00	-36,439.00	348,525.00	348,525.00	-36,439.00
APROVECHAMIENTOS	641,492.44	386,702.01	1,028,194.45	1,028,194.45	386,702.01
APROVECHAMIENTOS DE TIPO CORRIENTE	641,492.44	386,702.01	1,028,194.45	1,028,194.45	386,702.01
PARTICIPACIONES Y APORTACIONES	254,279,402.76	-29,160,023.06	225,119,379.70	225,119,379.70	-29,160,023.06
<b>Total</b>	<b>266,620,162.47</b>	<b>-25,598,722.89</b>	<b>241,021,439.58</b>	<b>241,021,439.58</b>	<b>-25,598,722.89</b>


  
  


00000



**MUNICIPIO DE EMILIANO ZAPATA, TABASCO.**  
**ESTADO ANALITICO DE INGRESOS POR FUENTE Y CONCEPTO**  
**CORTE AL MES DE: DICIEMBRE**

Ingresos por Fuente y Concepto	Estimado		Adecuaciones		Modificado	Devengado	Recaudado	Por Devengar		Por Recaudar		Al Mes	
	Ampliaciones	Reducciones	Ampliaciones	Reducciones				Absoluto	Relativo	Absoluto	Relativo	Estimado	Recaudado
<b>CONVENIOS</b>	266,620,162.47	84,149,641.25	89,748,364.14	241,021,439.58	241,021,439.58	241,021,439.58	241,021,439.58	0.00	0.00	0.00	0.00	3,863,715.80	241,021,439.58
<b>CONVENIO DE DIGNIFICACION PENITENCIARIA</b>	4,419,483.74	1,146,786.90	3,026,786.51	2,539,464.13	2,539,464.13	2,539,464.13	2,539,464.13	0.00	0.00	0.00	0.00	0.00	2,539,464.13
PRODUCTOS DE TIPO CORRIENTE	3,009,915.64	0.00	3,009,915.64	0.00	0.00	0.00	0.00	0.00	0.00	0.00	0.00	0.00	0.00
CONVENIOS	3,809,915.64	0.00	3,009,915.64	0.00	0.00	0.00	0.00	0.00	0.00	0.00	0.00	0.00	0.00
<b>CONVENIO FIDEET</b>	0.00	0.00	0.00	0.00	0.00	0.00	0.00	0.00	0.00	0.00	0.00	0.00	0.00
PRODUCTOS DE TIPO CORRIENTE	0.00	0.00	0.00	0.00	0.00	0.00	0.00	0.00	0.00	0.00	0.00	0.00	0.00
CONVENIOS	0.00	0.00	0.00	0.00	0.00	0.00	0.00	0.00	0.00	0.00	0.00	0.00	0.00
<b>CONVENIO TRANSITO MUNICIPAL</b>	1,409,568.10	8,466.90	14,088.84	1,403,946.16	1,403,946.16	1,403,946.16	1,403,946.16	0.00	0.00	0.00	0.00	0.00	1,403,946.16
PRODUCTOS DE TIPO CORRIENTE	0.00	0.00	0.00	0.00	0.00	0.00	0.00	0.00	0.00	0.00	0.00	0.00	0.00
CONVENIOS	1,409,568.10	8,466.90	14,088.84	1,403,927.26	1,403,927.26	1,403,927.26	1,403,927.26	0.00	0.00	0.00	0.00	0.00	1,403,927.26
<b>SERNAPAM</b>	0.00	1,138,300.00	2,782.03	1,135,517.97	1,135,517.97	1,135,517.97	1,135,517.97	0.00	0.00	0.00	0.00	0.00	1,135,517.97
CONVENIOS	0.00	1,138,300.00	2,782.03	1,135,517.97	1,135,517.97	1,135,517.97	1,135,517.97	0.00	0.00	0.00	0.00	0.00	1,135,517.97
<b>INGRESOS DE GESTIÓN</b>	12,340,759.71	6,818,421.76	4,862,267.89	15,096,913.58	15,096,913.58	15,096,913.58	15,096,913.58	-0.00	-0.00	0.00	0.00	3,863,715.00	15,096,913.58
<b>INGRESOS DE GESTIÓN</b>	12,340,759.71	6,818,421.76	4,862,267.89	15,096,913.58	15,096,913.58	15,096,913.58	15,096,913.58	-0.00	-0.00	0.00	0.00	3,863,715.00	15,096,913.58
IMPUESTOS SOBRE EL PATRIMONIO	3,650,644.73	651,217.03	830,505.51	3,471,356.25	3,471,356.25	3,471,356.25	3,471,356.25	0.00	0.00	0.00	0.00	3,863,715.00	3,471,356.25
ACCESORIOS DE IMPUESTOS	127,905.98	117,437.60	127,905.90	117,437.60	117,437.60	117,437.60	117,437.60	0.00	0.00	0.00	0.00	0.00	117,437.60
DERECHOS POR PRESTACION DE SERVICIOS	1,213,036.07	528,429.34	348,731.13	1,392,734.28	1,392,734.28	1,392,734.28	1,392,734.28	0.00	0.00	0.00	0.00	0.00	1,392,734.28
OTROS DERECHOS	5,964,888.93	4,551,364.04	1,778,408.80	8,737,854.17	8,737,854.17	8,737,854.17	8,737,854.17	-0.00	0.00	0.00	0.00	0.00	8,737,854.17
PRODUCTOS DE TIPO CORRIENTE	357,817.64	813.85	357,819.66	811.83	811.83	811.83	811.83	0.00	0.00	0.00	0.00	0.00	811.83
PRODUCTOS DE CAPITAL	384,964.00	132,245.93	168,684.93	348,525.00	348,525.00	348,525.00	348,525.00	0.00	0.00	0.00	0.00	0.00	348,525.00
APROVECHAMIENTOS DE TIPO CORRIENTE	641,492.44	836,913.97	450,211.96	1,028,194.45	1,028,194.45	1,028,194.45	1,028,194.45	0.00	0.00	0.00	0.00	0.00	1,028,194.45
PARTICIPACIONES	193,609,616.58	29,478,014.45	57,783,088.10	165,384,542.85	165,384,542.85	165,384,542.85	165,384,542.85	8.80	0.00	0.00	0.00	8.00	165,384,542.85
<b>ADELANTO DE PARTICIPACIONES</b>	0.00	10,000,000.00	0.00	10,000,000.00	10,000,000.00	10,000,000.00	10,000,000.00	0.00	0.00	0.00	0.00	0.00	10,000,000.00
PARTICIPACIONES	0.00	10,000,000.00	0.00	10,000,000.00	10,000,000.00	10,000,000.00	10,000,000.00	0.00	0.00	0.00	0.00	0.00	10,000,000.00
<b>FONDO DE ESTABILIZACIÓN DE LOS INGRESOS DE LAS ENTIDADES FEDERATIVAS (FEIEF)</b>	0.00	1,472,091.08	0.00	1,472,091.08	1,472,091.08	1,472,091.08	1,472,091.08	0.00	0.00	0.00	0.00	0.00	1,472,091.08
PARTICIPACIONES	0.00	1,472,091.08	0.00	1,472,091.08	1,472,091.08	1,472,091.08	1,472,091.08	0.00	0.00	0.00	0.00	0.00	1,472,091.08
<b>FONDO GENERAL DE PARTICIPACIONES</b>	193,609,616.50	18,005,323.45	57,783,088.10	153,832,451.85	153,832,451.85	153,832,451.85	153,832,451.85	0.00	0.00	0.00	0.00	0.00	153,832,451.85
PRODUCTOS DE TIPO CORRIENTE	0.00	804,492.85	0.00	804,492.85	804,492.85	804,492.85	804,492.85	0.00	0.00	0.00	0.00	0.00	804,492.85
PARTICIPACIONES	193,609,616.50	17,201,430.60	57,783,088.10	153,027,959.00	153,027,959.00	153,027,959.00	153,027,959.00	0.00	0.00	0.00	0.00	0.00	153,027,959.00

000000

MUNICIPIO DE EMILIANO ZAPATA, TABASCO.  
ESTADO ANALITICO DE INGRESOS POR FUENTE Y CONCEPTO  
CORTE AL MES DE: DICIEMBRE



Ingresos por Fuente y Concepto	Estimado		Adeucciones		Modificado	Devengado	Recaudado	Por Devenegar		Por Recaudar		Al Mes	
	Ampliaciones	Reducciones	Absoluto	Relativo				Absoluto	Relativo	Estimado	Recaudado		
	286,620,162.47	64,149,641.25	89,748,364.14	241,021,439.58	241,021,439.58	241,021,439.58	241,021,439.58	0.00	0.00	0.00	3,863,715.00	241,021,439.58	
<b>RAMO 09. COMUNICACIONES Y TRANSPORTE</b>	7,500,000.00	8,415,130.94	6,113,584.96	9,801,545.98	9,801,545.98	9,801,545.98	9,801,545.98	0.00	0.00	0.00	0.00	9,801,545.98	
<b>CDNSERVACION Y DPERACION DE CAMINOS Y CUDTAS CAPUFE</b>	7,500,000.00	8,415,130.94	6,113,584.96	9,801,545.98	9,801,545.98	9,801,545.98	9,801,545.98	0.00	0.00	0.00	0.00	9,801,545.98	
CONVENIOS	0.00	0.00	0.00	0.00	0.00	0.00	0.00	0.00	0.00	0.00	0.00	0.00	0.00
<b>RAMO 10. ECONOMIA</b>	0.00	0.00	0.00	0.00	0.00	0.00	0.00	0.00	0.00	0.00	0.00	0.00	0.00
<b>INADEM MOVER A MEXICO</b>	0.00	0.00	0.00	0.00	0.00	0.00	0.00	0.00	0.00	0.00	0.00	0.00	0.00
PRODUCTOS DE TIPO CORRIENTE	0.00	0.00	0.00	0.00	0.00	0.00	0.00	0.00	0.00	0.00	0.00	0.00	0.00
CONVENIOS	0.00	0.00	0.00	0.00	0.00	0.00	0.00	0.00	0.00	0.00	0.00	0.00	0.00
<b>RAMO 11. EDUCACION</b>	4,000,000.00	0.00	4,000,000.00	0.00	0.00	0.00	0.00	0.00	0.00	0.00	0.00	0.00	0.00
<b>PROGRAMA DE APDYD A LA INFRAESTRUCTURA CULTURAL DE LOS ESTADOS (PAICE)</b>	4,000,000.00	0.00	4,000,000.00	0.00	0.00	0.00	0.00	0.00	0.00	0.00	0.00	0.00	0.00
PRODUCTOS DE TIPO CORRIENTE	0.00	0.00	0.00	0.00	0.00	0.00	0.00	0.00	0.00	0.00	0.00	0.00	0.00
CONVENIOS	0.00	0.00	0.00	0.00	0.00	0.00	0.00	0.00	0.00	0.00	0.00	0.00	0.00
<b>RAMO 15. DESARROLLO AGRARIO, TERRITORIAL Y URBANO</b>	0.00	0.00	0.00	0.00	0.00	0.00	0.00	0.00	0.00	0.00	0.00	0.00	0.00
<b>PROGRAMA HABITAT</b>	0.00	0.00	0.00	0.00	0.00	0.00	0.00	0.00	0.00	0.00	0.00	0.00	0.00
PRODUCTOS DE TIPO CORRIENTE	0.00	0.00	0.00	0.00	0.00	0.00	0.00	0.00	0.00	0.00	0.00	0.00	0.00
CONVENIOS	0.00	0.00	0.00	0.00	0.00	0.00	0.00	0.00	0.00	0.00	0.00	0.00	0.00
<b>RESCATE DE ESPACIOS PÚBLICOS</b>	0.00	0.00	0.00	0.00	0.00	0.00	0.00	0.00	0.00	0.00	0.00	0.00	0.00
CONVENIOS	0.00	0.00	0.00	0.00	0.00	0.00	0.00	0.00	0.00	0.00	0.00	0.00	0.00
<b>RAMO 16. MEDIO AMBIENTE Y RECURSOS NATURALES</b>	10,000,000.00	0.00	10,000,000.00	0.00	0.00	0.00	0.00	0.00	0.00	0.00	0.00	0.00	0.00
<b>PREVENSIÓN Y GESTIÓN INTEGRAL DE RESIDUOS</b>	0.00	0.00	0.00	0.00	0.00	0.00	0.00	0.00	0.00	0.00	0.00	0.00	0.00
CONVENIOS	0.00	0.00	0.00	0.00	0.00	0.00	0.00	0.00	0.00	0.00	0.00	0.00	0.00
<b>PROGRAMA DE AGUA POTABLE, ALCANTARILLADO Y SANEAMIENTO EN ZONAS URBANAS</b>	10,000,000.00	0.00	10,000,000.00	0.00	0.00	0.00	0.00	0.00	0.00	0.00	0.00	0.00	0.00
CONVENIOS	0.00	0.00	0.00	0.00	0.00	0.00	0.00	0.00	0.00	0.00	0.00	0.00	0.00
<b>PROGRAMA DE DISMINUCIÓN DE EMISIONES DE GASES DE EFECTOS INVERNADERO EN LAS PRINCIPALES AV. PARA EL CAMBIO DE LUMINARIAS EN EL MPID.</b>	0.00	0.00	0.00	0.00	0.00	0.00	0.00	0.00	0.00	0.00	0.00	0.00	0.00
CONVENIOS	0.00	0.00	0.00	0.00	0.00	0.00	0.00	0.00	0.00	0.00	0.00	0.00	0.00
<b>PROGRAMA PARA LA CONSTRUCCIÓN Y REHABILITACIÓN DE SISTEMAS DE AGUA POTABLE Y SANEAMIENTO EN ZONAS RURALES</b>	0.00	0.00	0.00	0.00	0.00	0.00	0.00	0.00	0.00	0.00	0.00	0.00	0.00
PRODUCTOS DE TIPO CORRIENTE	0.00	0.00	0.00	0.00	0.00	0.00	0.00	0.00	0.00	0.00	0.00	0.00	0.00
CONVENIOS	0.00	0.00	0.00	0.00	0.00	0.00	0.00	0.00	0.00	0.00	0.00	0.00	0.00

000000

*[Handwritten signature]*



**MUNICIPIO DE EMILIANO ZAPATA, TABASCO.**  
**ESTADO ANALITICO DE INGRESOS POR FUENTE Y CONCEPTO**  
**CORTE AL MES DE: DICIEMBRE**

Ingresos por Fuente y Concepto	Estimado		Adecuaciones		Modificado	Devengado	Recaudado	Por Devengar		Por Recaudar		Al Mes	
	Ampliaciones	Reducciones	Ampliaciones	Reducciones				Absoluto	Relativo	Absoluto	Relativo	Estimado	Recaudado
	286,620,162.47	64,149,541.25	89,749,364.14	241,021,439.58	241,021,439.58	241,021,439.58	241,021,439.58	0.00	0.00	0.00	0.00	3,863,715.00	241,021,439.58
<b>RAMO 20. DESARROLLO SOCIAL</b>	0.00	120,000.00	0.00	120,000.00	120,000.00	120,000.00	120,000.00	0.00	0.00	0.00	0.00	0.00	120,000.00
<b>PENSION PARA ADULTOS MAYORES</b>	0.00	120,000.00	0.00	120,000.00	120,000.00	120,000.00	120,000.00	0.00	0.00	0.00	0.00	0.00	120,000.00
CONVENIOS	0.00	120,000.00	0.00	120,000.00	120,000.00	120,000.00	120,000.00	0.00	0.00	0.00	0.00	0.00	120,000.00
<b>RAMO 23. PROVISIONES SALARIALES Y ECDNOMICAS</b>	0.00	10,574,573.35	72,088.78	10,502,474.57	10,502,474.57	10,502,474.57	10,502,474.57	0.00	0.00	0.00	0.00	0.00	10,502,474.57
<b>FONDD DE APDYO EN INFRAESTRUCTURA Y PRODUCTIVIDAD</b>	0.00	0.00	0.00	0.00	0.00	0.00	0.00	0.00	0.00	0.00	0.00	0.00	0.00
CONVENIOS	0.00	0.00	0.00	0.00	0.00	0.00	0.00	0.00	0.00	0.00	0.00	0.00	0.00
<b>FONDO DE CULTURA</b>	0.00	6,000,000.00	5,270.00	5,994,730.00	5,994,730.00	5,994,730.00	5,994,730.00	0.00	0.00	0.00	0.00	0.00	5,994,730.00
CONVENIOS	0.00	6,000,000.00	5,270.00	5,994,730.00	5,994,730.00	5,994,730.00	5,994,730.00	0.00	0.00	0.00	0.00	0.00	5,994,730.00
<b>FONDO DE INFRAESTRUCTURA DEPRDTIVA</b>	0.00	6,000,000.00	5,270.00	5,994,730.00	5,994,730.00	5,994,730.00	5,994,730.00	0.00	0.00	0.00	0.00	0.00	5,994,730.00
PRODUCTOS DE TIPO CORRIENTE	0.00	6,000,000.00	5,270.00	5,994,730.00	5,994,730.00	5,994,730.00	5,994,730.00	0.00	0.00	0.00	0.00	0.00	5,994,730.00
CONVENIOS	0.00	0.00	0.00	0.00	0.00	0.00	0.00	0.00	0.00	0.00	0.00	0.00	0.00
<b>FONDD DE PAVIMENTACION Y DESARROLLO MUNICIPAL</b>	0.00	0.00	0.00	0.00	0.00	0.00	0.00	0.00	0.00	0.00	0.00	0.00	0.00
CONVENIOS	0.00	0.00	0.00	0.00	0.00	0.00	0.00	0.00	0.00	0.00	0.00	0.00	0.00
<b>FONDO DE PAVIMENTACION, ESPACIOS DEPORTIVOS, ALUMBRADO PUBLICO Y REHABILITACION DE INFRAESTRUCTURA EDUCATIVA PARA MUNICIPIOS Y DEMARCACIONES TERRITORIALES (FOPEDEP)</b>	0.00	0.00	0.00	0.00	0.00	0.00	0.00	0.00	0.00	0.00	0.00	0.00	0.00
PRODUCTOS DE TIPO CORRIENTE	0.00	0.00	0.00	0.00	0.00	0.00	0.00	0.00	0.00	0.00	0.00	0.00	0.00
CONVENIOS	0.00	0.00	0.00	0.00	0.00	0.00	0.00	0.00	0.00	0.00	0.00	0.00	0.00
<b>FONDO PARA LAS ENTIDADES FEDERATIVAS Y MUNICIPIOS PRODUCTORES DE HIDROCARBUROS</b>	0.00	974,573.35	0.00	974,573.35	974,573.35	974,573.35	974,573.35	0.00	0.00	0.00	0.00	0.00	974,573.35
CONVENIOS	0.00	974,573.35	0.00	974,573.35	974,573.35	974,573.35	974,573.35	0.00	0.00	0.00	0.00	0.00	974,573.35
<b>OTRAS PREVISIONES ECONOMICAS (FORTALECIMIENTO FINANCIARIOS)</b>	0.00	1,100,000.00	2,257.87	1,097,742.13	1,097,742.13	1,097,742.13	1,097,742.13	0.00	0.00	0.00	0.00	0.00	1,097,742.13
CONVENIOS	0.00	1,100,000.00	2,257.87	1,097,742.13	1,097,742.13	1,097,742.13	1,097,742.13	0.00	0.00	0.00	0.00	0.00	1,097,742.13
<b>PROGRAMAS REGIONALES</b>	0.00	0.00	0.00	0.00	0.00	0.00	0.00	0.00	0.00	0.00	0.00	0.00	0.00
CONVENIOS	0.00	0.00	0.00	0.00	0.00	0.00	0.00	0.00	0.00	0.00	0.00	0.00	0.00
<b>PRDYECTOS DE DESARROLLO REGIONAL</b>	0.00	2,500,000.88	64,570.91	2,435,429.09	2,435,429.09	2,435,429.09	2,435,429.09	0.00	0.00	0.00	0.00	0.00	2,435,429.09
CONVENIOS	0.00	2,500,000.88	64,570.91	2,435,429.09	2,435,429.09	2,435,429.09	2,435,429.09	0.00	0.00	0.00	0.00	0.00	2,435,429.09
<b>RAMO 33. APORTACIONES FEDERALES PARA ENTIDADES FEDERATIVAS Y MUNICIPIOS</b>	34,750,302.52	7,596,733.85	4,690,537.90	37,656,498.47	37,656,498.47	37,656,498.47	37,656,498.47	0.00	0.00	0.00	0.00	0.00	37,656,498.47
<b>FII FONDO DE APRDTACIONES PARA LA INFRAESTRUCTURA SOCIAL ESTATAL (FISE)</b>	3,000,000.00	6,002,034.82	4,687,682.77	4,314,352.05	4,314,352.05	4,314,352.05	4,314,352.05	0.00	0.00	0.00	0.00	0.00	4,314,352.05

[Signature]  
 [Initials]

000000



**MUNICIPIO DE EMILIANO ZAPATA, TABASCO.**  
**ESTADO ANALITICO DE INGRESOS POR FUENTE Y CONCEPTO**  
**CORTE AL MES DE DICIEMBRE**

Ingresos por Fuente y Concepto	Estimado		Adicciones		Modificado		Devengado		Recaudado		Por Devengar		Por Recaudar		Al Mes	
	Ampliaciones	Reducciones	Ampliaciones	Reducciones	Ampliaciones	Reducciones	Ampliaciones	Reducciones	Absoluto	Relativo	Absoluto	Relativo	Absoluto	Relativo	Estimado	Recaudado
	266,620,162.47	64,149,641.25	89,740,364.14	241,021,439.58	241,021,439.58	241,021,439.58	241,021,439.58	241,021,439.58	0.00	0.00	0.00	0.00	0.00	0.00	3,863,715.00	241,021,439.58
<b>APORTACIONES</b>	3,000,000.00	6,002,034.82	4,687,682.77	4,314,352.05	4,314,352.05	4,314,352.05	4,314,352.05	4,314,352.05	0.00	0.00	0.00	0.00	0.00	0.00	0.00	4,314,352.05
<b>FII FONDO DE APORTACIONES PARA LA INFRAESTRUCTURA SOCIAL MUNICIPAL (FISM)</b>	15,119,785.20	722,918.88	37.58	15,842,668.50	15,842,668.50	15,842,668.50	15,842,668.50	15,842,668.50	0.00	0.00	0.00	0.00	0.00	0.00	0.00	15,842,668.50
<b>PRODUCTOS DE TIPO CORRIENTE</b>	0.00	360.08	0.00	360.08	360.08	360.08	360.08	360.08	0.00	0.00	0.00	0.00	0.00	0.00	0.00	360.08
<b>APORTACIONES</b>	15,119,785.20	722,558.80	37.58	15,842,306.42	15,842,306.42	15,842,306.42	15,842,306.42	15,842,306.42	0.00	0.00	0.00	0.00	0.00	0.00	0.00	15,842,306.42
<b>FIV FONDO DE APORTACIONES PARA EL FORTALECIMIENTO DE LOS MUNICIPIOS (FORTAMUN)</b>	18,830,517.32	871,780.15	2,817.55	17,499,479.92	17,499,479.92	17,499,479.92	17,499,479.92	17,499,479.92	-0.00	-0.00	0.00	0.00	0.00	0.00	0.00	17,499,479.92
<b>PRODUCTOS DE TIPO CORRIENTE</b>	0.00	274.47	0.00	274.47	274.47	274.47	274.47	274.47	0.00	0.00	0.00	0.00	0.00	0.00	0.00	274.47
<b>APORTACIONES</b>	16,630,517.32	871,505.68	2,817.55	17,499,205.45	17,499,205.45	17,499,205.45	17,499,205.45	17,499,205.45	0.00	0.00	0.00	0.00	0.00	0.00	0.00	17,499,205.45

PROFRA MANCEBA DEL PILAR RIOS LOPEZ  
 PRESIDENTE MUNICIPAL

DR. NAIM HAZOUM ZURITA  
 SINDICO DE HACIENDA

L. CARLOS ARTAZA ALONZO JUAREZ  
 DIRECTOR DE FINANZAS

000005

**MUNICIPIO DE EMILIANO ZAPATA, TABASCO.**  
ESTADO ANALÍTICO DEL EJERCICIO DEL PRESUPUESTO DE EGRESOS  
CLASIFICACIÓN POR OBJETO DEL GASTO (CAPÍTULO Y CONCEPTO)

CORTE AL MES DE: DICIEMBRE

Concepto	Egresos				Subejercicio
	Aprobado	Ampliaciones / Reducciones	Modificado	Devengado	
SERVICIOS PERSONALES	141,081,106.98	-4,654,319.37	136,426,787.61	136,426,787.61	134,543,937.61
REMUNERACIONES AL PERSONAL DE CARÁCTER PERMANENTE	33,709,836.51	-1,754,121.85	31,955,814.66	31,955,814.66	31,542,227.47
REMUNERACIONES AL PERSONAL DE CARÁCTER TRANSITORIO	29,445,910.35	3,494,776.71	32,940,687.06	32,940,687.06	32,712,511.30
REMUNERACIONES ADICIONALES Y ESPECIALES	54,655,864.27	-9,064,807.00	45,591,057.27	45,591,057.27	44,862,721.57
SEGURIDAD SOCIAL	7,460,613.73	-494,346.19	6,966,267.54	6,966,267.54	6,966,267.54
OTRAS PRESTACIONES SOCIALES Y ECONÓMICAS	12,510,690.06	1,063,664.43	13,574,354.49	13,574,354.49	13,440,623.71
PREVISIONES	0.00	0.00	0.00	0.00	0.00
PAGO DE ESTÍMULOS A SERVIDORES PÚBLICOS	3,298,092.06	2,100,514.53	5,398,606.59	5,398,606.59	5,019,586.02
<b>MATERIALES Y SUMINISTROS</b>	<b>17,755,714.69</b>	<b>8,025,266.82</b>	<b>25,780,981.51</b>	<b>25,780,981.51</b>	<b>25,780,981.51</b>
MATERIALES DE ADMINISTRACIÓN, EMISIÓN DE DOCUMENTOS Y ARTÍCULOS OFICIALES	1,652,826.08	1,419,805.67	3,072,631.75	3,072,631.75	3,072,631.75
ALIMENTOS Y UTENSILIOS	1,001,345.51	-55,878.50	945,467.01	945,467.01	945,467.01
MATERIAS PRIMAS Y MATERIALES DE PRODUCCIÓN Y COMERCIALIZACIÓN	219,663.86	-46,496.98	173,166.88	173,166.88	173,166.88
MATERIALES Y ARTÍCULOS DE CONSTRUCCIÓN Y DE REPARACIÓN	1,046,318.24	4,287,337.61	5,333,655.85	5,333,655.85	5,333,655.85
PRODUCTOS QUÍMICOS, FARMACÉUTICOS Y DE LABORATORIO	224,909.37	-39,998.57	184,910.80	184,910.80	184,910.80
COMBUSTIBLES, LUBRICANTES Y ADITIVOS	9,729,588.00	2,016,632.54	11,746,220.54	11,746,220.54	11,746,220.54
VESTUARIO, BLANCOS, PRENDAS DE PROTECCIÓN Y ARTÍCULOS DEPORTIVOS	2,597,389.19	101,516.22	2,698,905.41	2,698,905.41	2,698,905.41
MATERIALES Y SUMINISTROS PARA SEGURIDAD	0.00	294,007.80	294,007.80	294,007.80	294,007.80
HERRAMIENTAS, REFACCIONES Y ACCESORIOS MENORES	1,283,674.44	48,340.03	1,332,014.47	1,332,014.47	1,332,014.47
<b>SERVICIOS GENERALES</b>	<b>25,515,953.28</b>	<b>11,441,615.66</b>	<b>36,957,568.94</b>	<b>36,957,568.94</b>	<b>36,933,977.22</b>
SERVICIOS BÁSICOS	12,671,660.43	-1,045,133.08	11,626,527.35	11,626,527.35	11,626,527.35
SERVICIOS DE ARRENDAMIENTO	3,054,010.33	928,672.76	3,982,683.09	3,982,683.09	3,985,165.97
SERVICIOS PROFESIONALES, CIENTÍFICOS Y TÉCNICOS Y OTROS SERVICIOS	1,470,173.94	81,836.19	1,552,010.13	1,552,010.13	1,545,936.40
SERVICIOS FINANCIEROS, BANCARIOS Y COMERCIALES	249,412.36	107,677.27	357,089.63	357,089.63	357,089.63
SERVICIOS DE INSTALACIÓN, REPARACIÓN, MANTENIMIENTO Y CONSERVACIÓN	638,484.01	257,093.04	895,537.05	895,537.05	895,537.05
SERVICIOS DE COMUNICACIÓN SOCIAL Y PUBLICIDAD	785,678.63	-19,136.17	766,542.46	766,542.46	766,542.46
SERVICIOS DE TRASLADO Y VIÁTICOS	437,977.19	8,040.71	446,017.90	446,017.90	446,017.90
SERVICIOS OFICIALES	2,870,314.50	11,184,236.86	14,064,551.36	14,064,551.36	14,064,551.36
OTROS SERVICIOS GENERALES	3,338,241.89	-71,631.92	3,266,609.97	3,266,609.97	3,266,609.10
<b>TRANSFERENCIAS ASIGNACIONES SUBSIDIOS Y OTRAS AYUDAS</b>	<b>8,465,904.74</b>	<b>4,955,208.88</b>	<b>13,419,113.54</b>	<b>13,419,113.54</b>	<b>13,486,049.48</b>
SUBSIDIOS Y SUBVENCIONES	276,954.48	21,350.22	298,304.70	298,304.70	298,304.70
AYUDAS SOCIALES	8,188,950.26	4,931,858.58	13,120,808.84	13,120,808.84	13,101,744.78
<b>BIENES MUEBLES INMUEBLES E INTANGIBLES</b>	<b>1,355,853.61</b>	<b>1,281,787.18</b>	<b>2,637,640.79</b>	<b>2,637,640.79</b>	<b>2,637,648.79</b>
MOBILIARIO Y EQUIPO DE ADMINISTRACIÓN	97,353.61	117,423.98	214,777.59	214,777.59	214,777.59
MOBILIARIO Y EQUIPO EDUCACIONAL Y RECREATIVO	14,000.00	56,184.67	70,184.67	70,184.67	70,184.67
VEHÍCULOS Y EQUIPO TERRESTRE	1,210,000.00	149,200.00	1,359,200.00	1,359,200.00	1,359,200.00


000006





**MUNICIPIO DE EMILIANO ZAPATA, TABASCO.**  
**ESTADO ANALÍTICO DEL EJERCICIO DEL PRESUPUESTO DE EGRESOS**  
**CLASIFICACIÓN POR OBJETO DEL GASTO (CAPÍTULO Y CONCEPTO)**  
**CORTE AL MES DE: DICIEMBRE**

Concepto	Egresos			Pagado	Subejercicio
	Aprobado	Ampliaciones / Reducciones	Modificado		
MAQUINARIA, DTRÓS EQUIPOS Y HERRAMIENTAS	34,500.00	944,543.49	979,043.49	979,043.49	0.00
ACTIVOS INTANGIBLES	0.00	14,435.04	14,435.04	14,435.04	0.00
<b>INVERSIÓN PÚBLICA</b>	<b>3,399,567.47</b>	<b>25,537,011.45</b>	<b>28,936,578.92</b>	<b>23,661,922.09</b>	<b>5,274,656.83</b>
DBRA PÚBLICA EN BIENES PROPIOS	3,399,567.47	25,537,011.45	28,936,578.92	23,661,922.09	5,274,656.83
<b>INVERSIONES FINANCIERAS Y OTRAS PROVISIONES</b>	<b>81,770,858.03</b>	<b>-75,201,588.53</b>	<b>6,569,269.50</b>	<b>0.00</b>	<b>6,569,269.50</b>
PRDVISIONES PARA CDNTINGENCIAS Y DTRAS ERDGCACIONES ESPECIALES	81,770,858.03	-75,201,588.53	6,569,269.50	0.00	6,569,269.50
<b>PARTICIPACIONES Y APORTACIONES</b>	<b>1,500,000.00</b>	<b>1,457,288.21</b>	<b>2,957,288.21</b>	<b>2,957,288.21</b>	<b>0.00</b>
CONVENIOS	1,500,000.00	1,457,288.21	2,957,288.21	2,957,288.21	0.00
<b>DEUDA PÚBLICA</b>	<b>0.00</b>	<b>1,472,091.00</b>	<b>1,472,091.00</b>	<b>1,472,091.00</b>	<b>0.00</b>
ADEUDOS DE EJERCICIOS FISCALES ANTERIORES (ADEFAS)	0.00	1,472,091.00	1,472,091.00	1,472,091.00	0.00
<b>Total del Gasto</b>	<b>280,844,958.80</b>	<b>-25,587,639.78</b>	<b>255,157,319.02</b>	<b>243,313,392.69</b>	<b>11,843,926.33</b>

000007

  
 DR. NAIM HAZDURTZURITA  
 SINDICO DE HACIENDA

  
 PROFRA. MANDEIA DEL PILAR RIOS LOPEZ  
 PRESIDENTE MUNICIPAL

  
 C.A. MARITZA BALAZAR DE LA ROSA  
 DIRECTORA DE PROGRAMACION





**MUNICIPIO DE EMILIANO ZAPATA, TABASCO.**  
**ESTADO ANALITICO POR CLASIFICACION ECONOMICA Y OBJETO DEL GASTO**  
**CORTE AL MES DE: DICIEMBRE**

P.P. U.R.	Capítulo /Partida	Descripción	Autorizado	Ampliaciones	Reducciones	Modificado	Comprometido	Devengado	Ejercido	Per Comprometer	Salidas Per Devenegar	Devengado por Ejercer
		<b>Presupuesto Total</b>	<b>280,844,958.80</b>	<b>158,276,194.67</b>	<b>193,963,834.45</b>	<b>255,157,319.82</b>	<b>248,588,049.52</b>	<b>243,313,392.69</b>	<b>243,313,392.69</b>	<b>6,569,269.58</b>	<b>5,274,656.83</b>	<b>8.80</b>
E001	80	SERVICIO DE AGUA POTABLE	0.00	55,999.78	20.86	55,979.72	55,979.72	55,979.72	55,979.72	0.00	0.00	0.88
		DIRECCIÓN DE OBRAS, ORDENAMIENTO TERRITORIAL Y SERVICIOS MUNICIPALES	8.00	55,999.78	20.86	55,979.72	55,979.72	55,979.72	55,979.72	0.00	0.00	8.00
	2492	MATERIALES Y ARTICULOS DE PLÁSTICO PARA CONSTRUCCIÓN Y REPARACIÓN DE BIENES INMUEBLES	0.00	55,999.78	20.06	55,979.72	55,979.72	55,979.72	55,979.72	0.00	0.00	0.00
E002	2000	MATERIALES Y SUMINISTROS	0.08	55,999.78	20.06	55,979.72	55,979.72	55,979.72	55,979.72	0.00	0.00	0.00
		SERVICIO DE DRENAJE Y ALCANTARILLADO	8.88	59,871.08	12,695.69	47,175.39	47,175.39	47,175.39	47,175.39	0.88	0.88	0.88
	88	DIRECCIÓN DE OBRAS, ORDENAMIENTO TERRITORIAL Y SERVICIOS MUNICIPALES	8.08	59,871.08	12,695.69	47,175.39	47,175.39	47,175.39	47,175.39	0.88	0.88	8.80
	2411	MATERIALES Y ARTICULOS DE CONSTRUCCIÓN NO METÁLICOS PARA BIENES INMUEBLES	0.00	4,816.32	473.28	4,343.04	4,343.04	4,343.04	4,343.04	0.00	0.00	0.00
	2421	MATERIALES Y ARTICULOS DE CONSTRUCCIÓN A BASE DE CEMENTO Y PRODUCTOS DE CONCRETO PARA BIENES INMUEBLES	0.00	3,076.32	976.35	2,099.97	2,099.97	2,099.97	2,099.97	0.08	0.00	0.00
	2471	ARTICULOS METÁLICOS PARA BIENES INMUEBLES	0.00	34,932.24	8,246.68	26,685.56	26,685.56	26,685.56	26,685.56	0.00	0.00	0.00
	2491	PINTURAS PARA BIENES INMUEBLES	0.00	4,321.00	731.97	3,589.03	3,589.03	3,589.03	3,589.03	0.88	0.00	0.00
	2492	MATERIALES Y ARTICULOS DE PLÁSTICO PARA CONSTRUCCIÓN Y REPARACIÓN DE BIENES INMUEBLES	0.00	12,725.20	2,267.41	10,457.79	10,457.79	10,457.79	10,457.79	0.00	0.00	0.00
E017	2000	MATERIALES Y SUMINISTROS	0.00	59,871.08	12,695.69	47,175.39	47,175.39	47,175.39	47,175.39	0.00	0.00	0.00
		READAPTACION SOCIAL	2,792,743.68	0.88	2,792,743.68	0.88	0.88	0.88	0.88	8.88	0.00	0.80
	11	DIRECCIÓN DE SEGURIDAD PÚBLICA	2,792,743.68	0.00	2,792,743.68	0.00	0.00	0.00	0.00	0.00	0.00	0.00
	1136	SUELDO AL PERSONAL PENTENCIARIO	1,028,604.10	0.00	1,028,604.10	0.00	0.00	0.00	0.00	0.00	0.00	0.00
	1313	QUINQUENIO PERSONAL DE CONFIANZA	115,241.76	8.08	115,241.76	0.00	0.80	0.08	0.00	0.00	0.00	0.00
	1314	ESTÍMULOS ECONÓMICOS POR ANTIGÜEDAD	20,350.00	0.00	20,350.00	0.80	0.00	0.80	0.00	0.00	0.00	0.00
	1321	AGUINALDO	344,809.95	0.00	344,809.95	0.00	0.00	0.00	0.00	0.00	0.00	0.00
	1322	PRIMA VACACIONAL	83,177.32	0.00	83,177.32	0.00	0.00	0.08	0.80	0.00	0.00	0.00
	1325	BONO NAVIDEÑO	27,900.00	0.08	27,900.08	0.80	0.00	0.00	0.80	0.00	0.00	0.00
	1341	COMPENSACIONES	81,064.80	0.00	81,064.80	0.80	0.00	0.08	0.00	8.80	0.00	0.00
	1411	CUOTAS AL ISSET	271,152.89	0.00	271,152.89	0.00	0.00	0.00	0.00	0.00	0.00	0.00
	1522	RIESGO POLICIAL	216,000.00	0.00	216,000.00	0.00	8.00	0.00	0.00	0.00	0.00	0.00
	1541	DEPENSA	399,865.20	0.00	399,865.20	0.00	0.00	0.00	0.00	0.00	0.00	0.00
	1549	BONO DEL DIA DE LAS MADRES	4,900.00	0.00	4,900.00	0.00	0.08	0.00	0.00	0.00	0.00	0.00
	154A	BONO DEL DIA DEL PADRE	13,650.00	8.00	13,658.00	0.00	0.00	0.00	8.00	0.00	0.00	0.00
	154C	CANASTA ALIMENTICIA	57,328.13	0.08	57,328.13	8.80	0.80	0.00	0.00	0.00	0.00	8.08
	1592	OTRAS PRESTACIONES	16,107.30	0.00	16,107.30	0.00	0.00	0.00	0.00	0.88	0.00	0.00
	1595	DÍAS ADICIONALES	14,286.24	0.00	14,286.24	0.00	0.00	0.00	0.00	0.00	0.00	0.00
	1712	BONO DE PUNTUALIDAD Y ASISTENCIA	53,405.91	0.00	53,405.91	0.00	0.80	0.08	0.08	0.08	0.00	0.00
	1719	ESTÍMULO DÍA DEL SERVIDOR PÚBLICO	45,000.80	0.00	45,000.80	0.00	0.00	0.00	0.00	0.00	0.00	8.80
	1000	SERVICIOS PERSONALES	2,792,743.60	0.00	2,792,743.60	0.00	0.00	0.00	0.00	0.00	0.00	0.00
		VIGILANCIA DE TRANSITO	5,025,612.59	1,381,904.88	1,740,698.67	4,666,010.88	4,666,818.88	4,666,818.88	4,666,818.88	0.00	0.00	8.80
E019	12	DIRECCIÓN DE TRANSITO	5,025,612.59	1,381,904.88	1,740,698.67	4,666,010.88	4,666,010.88	4,666,818.88	4,666,818.88	0.08	0.08	8.00

000000

**MUNICIPIO DE EMILIANO ZAPATA, TABASCO.**  
ESTADO ANALITICO POR CLASIFICACION ECONOMICA Y OBJETO DEL GASTO  
CORTE AL MES DE: DICIEMBRE

P.P. U.R.	Capítulo /Partida	Descripción	Adecuaciones			Modificado	Comprometido	Devengado	Ejercido	Por Comprometer	Saldo	
			Autorizado	Ampliaciones	Reducciones						Por Devenegar	Devengado por Ejercer
1131		SUELDO AL PERSONAL DE CONFIANZA	884,287.87	174,938.84	312,867.75	746,358.96	746,358.96	746,358.96	0.00	0.00	0.00	0.00
1223		SUELDOS AL PERSONAL EVENTUAL	860,828.42	0.00	75,602.02	805,226.40	805,226.40	805,226.40	0.00	0.00	0.00	0.00
1313		QUINQUENIO PERSONAL DE CONFIANZA	75,166.29	19,914.11	39,823.87	55,250.53	55,250.53	55,250.53	0.00	0.00	0.00	0.00
1314		ESTIMULOS ECONOMICOS POR ANTIGÜEDAD	13,000.00	6,110.00	12,220.00	6,890.00	6,890.00	6,890.00	0.00	0.00	0.00	0.00
1321		AGUINALDO	578,973.16	358,391.04	436,704.53	500,661.67	500,661.67	500,661.67	0.00	0.00	0.00	0.00
1322		PRIMA VACACIONAL	99,047.50	11,714.30	28,632.90	82,128.90	82,128.90	82,128.90	0.00	0.00	0.00	0.00
1325		BONO NAVIÑO	36,000.00	3,000.00	7,500.00	31,500.00	31,500.00	31,500.00	0.00	0.00	0.00	0.00
1326		DEPENSA NAVIDEÑA	0.00	13,650.00	650.00	13,000.00	13,000.00	13,000.00	0.00	0.00	0.00	0.00
1341		COMPENSACIONES	513,231.10	29,294.70	88,757.32	453,768.48	453,768.48	453,768.48	0.00	0.00	0.00	0.00
1411		CUOTAS AL ISSET	242,556.56	65,612.94	110,271.69	197,897.81	197,897.81	197,897.81	0.00	0.00	0.00	0.00
1441		SEGURO DE VIDA BURÓCRATAS	20,891.99	0.00	1,815.03	19,076.96	19,076.96	19,076.96	0.00	0.00	0.00	0.00
1522		RIESGO POLICIAL	90,000.00	24,750.00	39,750.00	75,000.00	75,000.00	75,000.00	0.00	0.00	0.00	0.00
1541		OEPSENSA	254,781.60	60,783.70	115,074.28	200,491.02	200,491.02	200,491.02	0.00	0.00	0.00	0.00
1542		BONO DE ÚTILES ESCOLARES	0.00	2,550.00	0.00	0.00	0.00	0.00	0.00	0.00	0.00	0.00
1549		BONO DEL DÍA DE LAS MADRES	10,000.00	0.00	2,000.00	8,000.00	8,000.00	8,000.00	0.00	0.00	0.00	0.00
154A		BONO DEL DÍA DEL PADRE	11,050.00	1,700.00	1,700.00	11,050.00	11,050.00	11,050.00	0.00	0.00	0.00	0.00
154C		CANASTA ALIMENTICIA	63,510.22	14,274.67	29,435.93	48,344.96	48,344.96	48,344.96	0.00	0.00	0.00	0.00
1582		OTRAS PRESTACIONES	12,636.56	13,483.94	4,741.05	21,379.45	21,379.45	21,379.45	-0.00	0.00	0.00	0.00
1585		CIAS ADICIONALES	24,515.52	5,363.61	3,787.34	26,091.79	26,091.79	26,091.79	0.00	0.00	0.00	0.00
1611		PREVISIONES	0.00	244,511.91	0.00	0.00	0.00	0.00	0.00	0.00	0.00	0.00
1711		BONO DE ACTUACION	0.00	51,887.00	0.00	51,887.00	51,887.00	51,887.00	0.00	0.00	0.00	0.00
1712		BONO DE PUNTUALIDAD Y ASISTENCIA	27,957.70	7,540.55	12,648.25	22,850.00	22,850.00	22,850.00	0.00	0.00	0.00	0.00
1718		AYUDA PARA SERVICIOS	408,000.00	24,000.00	59,000.00	373,000.00	373,000.00	373,000.00	0.00	0.00	0.00	0.00
1719		ESTÍMULO DÍA DEL SERVIDOR PÚBLICO	47,200.00	0.00	8,000.00	39,200.00	39,200.00	39,200.00	0.00	0.00	0.00	0.00
1000		SERVICIOS PERSONALES	4,293,636.49	1,132,471.31	7,638,053.87	3,789,053.93	3,789,053.93	3,789,053.93	0.00	0.00	0.00	0.00
2111		PAPELERIA	7,952.59	38,489.74	459.15	45,983.18	45,983.18	45,983.18	-0.00	0.00	0.00	0.00
2113		ÚTILES Y EQUIPOS MENORES DE OFICINA	10,810.58	0.00	100.35	10,710.23	10,710.23	10,710.23	0.00	0.00	0.00	0.00
2114		OTROS ARTÍCULOS	1,447.68	969.95	1,119.07	1,298.56	1,298.56	1,298.56	0.00	0.00	0.00	0.00
2121		MATERIALES DE IMPRESIÓN, REPRODUCCIÓN Y ENCUADERNACIÓN	0.00	4,968.00	1,745.00	3,243.00	3,243.00	3,243.00	0.00	0.00	0.00	0.00
2161		MATERIAL DE LIMPIEZA	4,481.78	0.00	1,325.78	3,156.00	3,156.00	3,156.00	0.00	0.00	0.00	0.00
2211		ALIMENTACIÓN Y VÍVERES	6,237.69	0.00	243.87	5,993.82	5,993.82	5,993.82	0.00	0.00	0.00	0.00
2471		ARTÍCULOS METÁLICOS PARA BIENES INMUEBLES	3,000.00	5,568.00	3,000.00	5,568.00	5,568.00	5,568.00	0.00	0.00	0.00	0.00
2491		PINTURAS PARA BIENES INMUEBLES	0.00	3,000.00	2,310.33	689.67	689.67	689.67	0.00	0.00	0.00	0.00
2493		OTROS MATERIALES Y ARTÍCULOS DE CONSTRUCCIÓN Y REPARACIÓN PARA BIENES INMUEBLES	0.00	91,041.12	11,869.13	79,171.99	79,171.99	79,171.99	0.00	0.00	0.00	0.00
			0.00	1,911.97	371.97	1,540.00	1,540.00	1,540.00	0.00	0.00	0.00	0.00

000009



MUNICIPIO DE EMILIANO ZAPATA, TABASCO.  
ESTADO ANALITICO POR CLASIFICACION ECONOMICA Y OBJETO DEL GASTO  
CORTE AL MES DE: DICIEMBRE

Código	Descripción	Autorizado		Adiciones		Modificado	Comprometido	Devengado	Ejercido	Per Comprometer	Salidos	
		Ampliaciones	Reducciones	Por Devengar	Devengado por Ejercer							
2611	COMBUSTIBLES	391,040.00	62,000.00	17,065.76		435,974.22	435,974.22	435,974.22	435,974.22	0.00	0.00	0.00
2612	LUBRICANTES, ADITIVOS Y LIQUIDOS	12,173.04	0.00	3,257.61		8,915.23	8,915.23	8,915.23	8,915.23	0.00	0.00	0.00
2711	UNIFORMES	111,862.26	0.00	13,204.26		98,658.00	98,658.00	98,658.00	98,658.00	0.00	0.00	0.00
2731	ARTICULOS DEPTDRIVOS	0.00	6,525.00	273.06		6,251.94	6,251.94	6,251.94	6,251.94	0.00	0.00	0.00
2951	REFACTORES Y ACCESORIOS MENORES DE EQUIPO DE TRANSPORTE	48,806.36	0.00	10,043.51		36,762.85	36,762.85	36,762.85	36,762.85	0.00	0.00	0.00
2000	MATERIALES Y SUMINISTROS	597,972.00	274,493.78	66,389.09		745,976.89	745,976.89	745,976.89	745,976.89	0.00	0.00	0.00
3141	SERVICID TELEFÓNICO	11,666.40	0.00	1,986.65		9,671.55	9,671.55	9,671.55	9,671.55	0.00	0.00	0.00
3353	SERVICIOS DE IMPRESIÓN Y FORMAS CONTINUAS	6,191.24	5,742.00	2,003.64		9,929.60	9,929.60	9,929.60	9,929.60	0.00	0.00	0.00
3451	SEGUROS	14,141.24	6,949.14	6,367.68		12,702.70	12,702.70	12,702.70	12,702.70	0.00	0.00	0.00
3521	MANTENIMIENTO Y REPARACIÓN DE MOBILIARIO Y EQUIPO DE OFICINA, EDUCACIONAL Y RECREATIVO	3,000.00	2,010.00	4,140.00		870.00	870.00	870.00	870.00	0.00	0.00	0.00
3551	MANTENIMIENTO Y REPARACIÓN DE EQUIPO DE TRANSPORTE	723.84	0.00	27.84		696.00	696.00	696.00	696.00	0.00	0.00	0.00
3751	VIAJES Y GASTOS DE CAMINO	0.00	4,200.00	400.00		3,600.00	3,600.00	3,600.00	3,600.00	0.00	0.00	0.00
3791	PEAJES Y ESTACIONAMIENTOS DE VEHICULOS	0.00	500.00	412.00		68.00	68.00	68.00	68.00	0.00	0.00	0.00
3851	GASTOS DE RECEPCIÓN Y ATENCIÓN A VISITANTES	5,295.49	0.00	0.57		5,204.92	5,204.92	5,204.92	5,204.92	0.00	0.00	0.00
3921	PLACAS Y REFERENDOS VEHICULARES	2,733.12	0.00	105.12		2,628.00	2,628.00	2,628.00	2,628.00	0.00	0.00	0.00
3981	IMPUESTO SOBRE NOMINA Y OTROS QUE SE DERIVEN DE UNA RELACION LABORAL	90,500.77	14,538.65	18,782.01		86,257.41	86,257.41	86,257.41	86,257.41	0.00	0.00	0.00
3000	SERVICIOS GENERALES	134,164.10	33,939.79	36,255.71		131,848.18	131,848.18	131,848.18	131,848.18	0.00	0.00	0.00
	PROTECCION CIVIL	3,245,203.25	1,238,986.06	1,179,779.61		3,304,421.72	3,304,421.72	3,304,421.72	3,304,421.72	0.00	0.00	0.00
	UNIDAD DE PROTECCION CIVIL	3,245,203.25	1,238,986.06	1,179,779.61		3,304,421.72	3,304,421.72	3,304,421.72	3,304,421.72	0.00	0.00	0.00
1131	SUELDO AL PERSONAL DE CONFIANZA	174,047.33	0.00	6,694.13		167,353.20	167,353.20	167,353.20	167,353.20	-0.00	0.00	0.00
1132	SUELDO AL PERSONAL DE BASE	113,664.10	2,623.13	2,167.27		114,059.96	114,059.96	114,059.96	114,059.96	0.00	0.00	0.00
1223	SUELDO AL PERSONAL EVENTUAL	559,578.24	38,097.60	97,717.44		499,956.40	499,956.40	499,956.40	499,956.40	0.00	0.00	0.00
1311	QUINQUENIO PERSONAL DE BASE	7,754.66	725.59	1,309.96		7,170.51	7,170.51	7,170.51	7,170.51	0.00	0.00	0.00
1314	ESTIMULOS ECONÓMICOS POR ANTIGÜEDAD	4,450.00	0.00	4,450.00		0.00	0.00	0.00	0.00	0.00	0.00	0.00
1321	AGUINALDO	269,384.67	120,506.42	138,635.12		251,235.97	251,235.97	251,235.97	251,235.97	0.00	0.00	0.00
1322	PRIMA VACACIONAL	36,912.11	1,938.16	9,446.49		31,403.78	31,403.78	31,403.78	31,403.78	0.00	0.00	0.00
1325	BOND NAVIDEÑO	19,650.00	1,500.00	4,550.00		16,600.00	16,600.00	16,600.00	16,600.00	0.00	0.00	0.00
1326	DEPENSA NAVIDENA	3,300.00	0.00	1,100.00		2,200.00	2,200.00	2,200.00	2,200.00	0.00	0.00	0.00
1341	COMPENSACIONES	501,307.58	129,736.39	53,690.06		577,155.91	577,155.91	577,155.91	577,155.91	0.00	0.00	0.00
1411	CUOTAS AL ISSET	112,437.96	15,784.29	55,522.16		72,700.09	72,700.09	72,700.09	72,700.09	0.00	0.00	0.00
1441	SEGURO DE VIDA BUROCRATAS	2,872.75	2,623.22	0.00		5,495.97	5,495.97	5,495.97	5,495.97	-0.00	0.00	0.00
1521	RIEGSO DE TRABAJO	19,062.20	440.16	367.69		19,134.69	19,134.69	19,134.69	19,134.69	0.00	0.00	0.00
1541	DEPENSA	33,577.69	1,130.00	807.21		33,900.48	33,900.48	33,900.48	33,900.48	0.00	0.00	0.00
1542	BOND DE ÚTILES ESCOLARES	4,950.00	5,100.00	4,950.00		5,100.00	5,100.00	5,100.00	5,100.00	0.00	0.00	0.00
1543	APOYO PARA LENTES	0.00	470.56	0.00		470.56	470.56	470.56	470.56	0.00	0.00	0.00

**MUNICIPIO DE EMILIANO ZAPATA, TABASCO.**  
ESTADO ANALITICO POR CLASIFICACION ECONOMICA Y OBJETO DEL GASTO  
CORTE AL MES DE: DICIEMBRE

Código	Descripción	Adecuaciones		Comprometido	Devengado	Ejercido	Por Contingente	Saldo	
		Autorizado	Reducciones					Por Devenegar	Devengado por Ejercer
P.P. U.R. /Partida			Ampliaciones	Modificación					
1549	BONO DEL DIA DE LAS MADRES	1,000.00	0.00	1,000.00	1,000.00	1,000.00	0.00	0.00	0.00
154A	BONO DEL DIA DEL PADRE	9,400.00	0.00	9,400.00	8,700.00	8,700.00	0.00	0.00	0.00
1548	BONO DEL DIA DE REYES	1,950.00	0.00	1,950.00	1,950.00	1,950.00	0.00	0.00	0.00
154C	CANASTA ALIMENTICIA	22,142.02	162.00	689.62	21,614.40	21,614.40	0.00	0.00	0.00
1592	OTRAS PRESTACIONES	1,190.80	200.00	790.80	600.00	600.00	0.00	0.00	0.00
1595	DÍAS ADICIONALES	11,767.92	4,522.64	2,120.24	14,170.32	14,170.32	0.00	0.00	0.00
1596	DÍAS ECONÓMICOS NO DISFRUTADOS	9,917.72	41.55	4,545.67	5,413.60	5,413.60	-0.00	0.00	0.00
1711	BONO DE ACTUACION	0.00	51,887.00	0.00	51,887.00	51,887.00	0.00	0.00	0.00
1712	BONO DE PUNTUALIDAD Y ASISTENCIA	11,156.15	107.25	321.72	10,921.68	10,921.68	0.00	0.00	0.00
1719	ESTÍMULO DIA DEL SERVIDOR PÚBLICO	25,500.00	0.00	1,500.00	24,000.00	24,000.00	0.00	0.00	0.00
1009	SERVICIOS PERSONALES	1,958,934.12	377,595.06	392,295.58	1,944,236.54	1,944,236.54	0.06	0.00	0.60
2111	PAPELERIA	2,599.79	0.00	166.11	2,433.68	2,433.68	0.00	0.00	0.00
2112	MATERIALES DE OFICINA	1,847.60	550.00	65.94	2,331.66	2,331.66	0.00	0.00	0.00
2121	MATERIALES DE IMPRESIÓN, REPRODUCCIÓN Y ENCUADERNACIÓN	1,757.60	0.00	497.61	1,259.99	1,259.99	0.00	0.00	0.00
2152	MATERIAL IMPRESO	0.00	1,516.40	355.40	1,160.00	1,160.00	0.00	0.00	0.00
2161	MATERIAL DE LIMPIEZA	2,606.91	120.00	1,575.43	1,151.48	1,151.48	-0.00	0.00	0.00
2211	ALIMENTACIÓN Y VIVERES	6,281.92	2,468.00	794.68	7,975.24	7,975.24	0.00	0.00	0.00
2233	UTENSILIOS EN MATERIAL DESECHABLE	517.52	0.00	37.86	479.66	479.66	-0.00	0.00	0.00
2451	MATERIALES Y ARTÍCULOS DE CONSTRUCCIÓN A BASE DE VIDRIO Y PRODUCTOS DE VIDRIO PARA BIENES INMUEBLES	0.00	700.00	700.00	0.00	0.00	0.00	0.00	0.00
2471	ARTÍCULOS METÁLICOS PARA BIENES INMUEBLES	231.39	0.00	231.39	0.00	0.00	0.00	0.00	0.00
2491	PINTURAS PARA BIENES INMUEBLES	0.00	9,260.00	2,944.36	3,315.64	3,315.64	0.00	0.00	0.00
2493	OTROS MATERIALES Y ARTÍCULOS DE CONSTRUCCIÓN Y REPARACIÓN PARA BIENES INMUEBLES	0.00	310.00	90.00	220.00	220.00	0.00	0.00	0.00
2611	COMBUSTIBLES	589,888.00	206,595.12	1,113.94	797,369.18	797,369.18	-0.00	0.00	0.00
2612	LUBRICANTES, ADITIVOS Y LÍQUIDOS	20,000.00	5,486.80	1,613.33	23,873.47	23,873.47	0.00	0.00	0.00
2711	UNIFORMES	12,210.00	15,860.60	1,902.40	26,268.20	26,268.20	0.00	0.00	0.00
2721	PRENDAS Y ACCESORIOS DE SEGURIDAD PERSONAL	10,000.00	6,461.20	2,253.17	14,208.03	14,208.03	-0.00	0.00	0.00
2911	HERRAMIENTAS MENORES PARA ACTIVIDADES PRODUCTIVAS	6,809.59	4,663.10	1,668.06	9,724.63	9,724.63	0.00	0.00	0.00
2921	REFACCIONES Y ACCESORIOS MENORES DE EDIFICIOS	0.00	570.00	570.00	0.00	0.00	0.00	0.00	0.00
2961	REFACCIONES Y ACCESORIOS MENORES DE EQUIPO DE TRANSPORTE	20,000.00	45,634.68	16,724.53	48,910.15	48,910.15	0.00	0.00	0.00
2981	REFACCIONES Y ACCESORIOS MENORES DE MAQUINARIA Y OTROS EQUIPOS	16,579.90	0.00	9,642.30	6,937.60	6,937.60	0.00	0.00	0.00
2699	MATERIALES Y SUMINISTROS	691,320.22	289,235.90	42,847.51	947,618.61	947,618.61	0.00	0.00	0.00
3251	ALQUILER DE VEHICULOS	0.00	299,260.00	0.00	299,260.00	299,260.00	0.00	0.00	0.00
3451	SEGUROS	26,917.65	0.00	10,869.36	16,048.49	16,048.49	-0.00	0.00	0.00
3351	MANTENIMIENTO Y REPARACIÓN DE EQUIPO DE TRANSPORTE	19,006.60	34,169.24	12,792.60	40,383.24	40,383.24	0.00	0.00	0.00
3371	MANTENIMIENTO, INSTALACIÓN Y REPARACIÓN DE EQUIPO DIVERSO	2,437.13	1,645.09	500.01	3,582.21	3,582.21	0.00	0.00	0.00



MUNICIPIO DE EMILIANO ZAPATA, TABASCO.  
ESTADO ANALITICO POR CLASIFICACIÓN ECONOMICA Y OBJETO DEL GASTO  
CORTE AL MES DE: DICIEMBRE

UNIDOS TRANSFORMANDO  
EMILIANO ZAPATA  
AYUNTAMIENTO 2016 2018

P.P	U.R.	Capítulo / Penda	Descripción	Autorizado	Adecuaciones		Modificado	Comprometido	Devengado	Ejercido	Por Comprometer	Salidos	
					Ampliaciones	Reducciones						Per Devengar	Devengado por Ejercer
		3751	VIÁTICOS Y GASTOS DE CAMINO	2,288.00	1,000.00	2,488.00	800.00	800.00	800.00	800.00	0.00	0.00	0.00
		3781	PEAJES Y ESTACIONAMIENTOS DE VEHICULOS	873.60	0.00	821.60	252.00	252.00	252.00	252.00	0.00	0.00	0.00
		3922	PLACAS Y REFERENDOS VEHICULARES	759.20	5,158.60	1,154.00	4,764.00	4,764.00	4,764.00	4,764.00	0.00	0.00	0.00
		3981	IMPUESTO SOBRE NOMINA Y OTROS QUE SE DERIVEN DE UNA RELACION LABORAL	42,656.53	12,573.05	7,772.95	47,456.63	47,456.63	47,456.63	47,456.63	0.00	0.00	0.00
		3000	SERVICIOS GENERALES	94,938.91	353,826.18	36,196.52	412,566.57	412,566.57	412,566.57	412,566.57	-0.00	0.00	0.00
		4481	AYUDAS POR DESASTRES NATURALES Y OTROS SINIESTROS	500,000.00	298,336.00	708,336.00	0.00	0.00	0.00	0.00	0.00	0.00	0.00
		4608	TRANSFERENCIAS, ASIGNACIONES, SUBSIDIOS Y OTRAS AYUDAS	500,880.00	208,338.08	708,338.08	0.00	0.00	0.00	0.00	0.00	0.00	0.00
E046	11		SALVAGUARDA DE LA INTEGRIDAD FISICA Y PATRIMONIAL DE LOS HABITANTES	19,853,842.84	5,353,083.22	5,384,552.14	19,822,373.92	19,822,373.92	19,822,373.92	19,822,373.92	-0.00	0.00	0.00
			DIRECCIÓN DE SEGURIDAD PÚBLICA	19,853,842.84	5,353,083.22	5,384,552.14	19,822,373.92	19,822,373.92	19,822,373.92	19,822,373.92	-0.00	0.00	0.00
		1131	SUELDO AL PERSONAL DE CONFIANZA	5,843,887.62	159,941.00	306,088.74	5,696,939.88	5,696,939.88	5,696,939.88	5,696,939.88	0.00	0.00	0.00
		1222	LISTA DE RAYA	904,595.33	85,546.07	168,521.57	821,619.83	821,619.83	821,619.83	821,619.83	0.00	0.00	0.00
		1313	QUINQUENIO PERSONAL DE CONFIANZA	517,097.38	31,733.17	56,514.53	492,315.92	492,315.92	492,315.92	492,315.92	0.00	0.00	0.00
		1314	ESTIMULOS ECONÓMICOS POR ANTIGÜEDAD	72,650.00	32,240.00	36,860.00	68,010.00	68,010.00	68,010.00	68,010.00	0.00	0.00	0.00
		1321	AGUINALDO	2,101,844.59	860,959.94	988,652.17	1,984,142.36	1,984,142.36	1,984,142.36	1,984,142.36	-0.00	0.00	0.00
		1322	PRIMA VACACIONAL	488,505.92	15,221.85	42,456.67	461,271.10	461,271.10	461,271.10	461,271.10	0.00	0.00	0.00
		1325	BONO NAVIDERO	157,500.00	4,500.00	10,500.00	151,500.00	151,500.00	151,500.00	151,500.00	0.00	0.00	0.00
		1326	DESPENSA NAVIDENA	0.00	57,200.00	650.00	56,550.00	56,550.00	56,550.00	56,550.00	0.00	0.00	0.00
		1341	COMPENSACIONES	1,629,834.24	415,652.26	432,415.37	1,613,071.13	1,613,071.13	1,613,071.13	1,613,071.13	0.00	0.00	0.00
		1411	CUOTAS AL ISSET	1,540,469.05	72,236.49	102,712.76	1,509,992.78	1,509,992.78	1,509,992.78	1,509,992.78	0.00	0.00	0.00
		1441	SEGURO DE VIDA BURÓCRATAS	62,227.81	97,595.12	111,025.37	48,797.56	48,797.56	48,797.56	48,797.56	0.00	0.00	0.00
		1522	RIESGO POLICIAL	836,640.00	10,080.00	20,160.00	826,560.00	826,560.00	826,560.00	826,560.00	0.00	0.00	0.00
		1541	DESPENSA	540,194.40	29,336.40	58,672.80	510,858.00	510,858.00	510,858.00	510,858.00	0.00	0.00	0.00
		1542	BONO DE ÚTILES ESCOLARES	115,700.00	2,600.00	5,200.00	113,100.00	113,100.00	113,100.00	113,100.00	0.00	0.00	0.00
		1549	BDNO DEL DIA DE LAS MADRES	13,200.00	0.00	0.00	13,200.00	13,200.00	13,200.00	13,200.00	0.00	0.00	0.00
		154A	BONO DEL OIA DEL PAORE	67,150.00	7,650.00	8,500.00	66,300.00	66,300.00	66,300.00	66,300.00	0.00	0.00	0.00
		154C	CANASTA ALIMENTICIA	476,326.66	13,570.57	32,753.39	457,143.84	457,143.84	457,143.84	457,143.84	-0.00	0.00	0.00
		1552	OTRAS PRESTACIONES	142,400.00	0.00	19,200.00	123,200.00	123,200.00	123,200.00	123,200.00	0.00	0.00	0.00
		1555	DÍAS ADICIONALES	83,726.34	36,283.38	8,099.50	121,910.22	121,910.22	121,910.22	121,910.22	0.00	0.00	0.00
		1611	PREVISIONES	0.00	546,772.20	546,772.20	0.00	0.00	0.00	0.00	0.00	0.00	0.00
		1712	BONO DE PUNTUALIDAD Y ASISTENCIA	240,436.19	4,798.53	12,187.12	233,047.60	233,047.60	233,047.60	233,047.60	0.00	0.00	0.00
		1719	ESTIMULO DIA DEL SERVIDOR PUBLICO	231,000.00	4,400.00	16,600.00	218,800.00	218,800.00	218,800.00	218,800.00	0.00	0.00	0.00
		1600	SERVICIOS PERSONALES	16,875,165.53	2,597,716.98	2,984,572.29	15,598,330.22	15,598,330.22	15,598,330.22	15,598,330.22	-0.80	0.00	0.00
		2111	PAPELERIA	4,514.35	0.00	902.11	3,612.24	3,612.24	3,612.24	3,612.24	0.00	0.00	0.00
		2112	MATERIALES DE OFICINA	6,411.43	0.00	13.66	6,397.77	6,397.77	6,397.77	6,397.77	0.00	0.00	0.00
		2113	ÚTILES Y EQUIPOS MENORES DE OFICINA	0.00	3,302.49	915.33	2,389.16	2,389.16	2,389.16	2,389.16	0.00	0.00	0.00
		2114	OTROS ARTICULOS	7,336.86	500.00	5,342.86	2,494.00	2,494.00	2,494.00	2,494.00	0.00	0.00	0.00

**MUNICIPIO DE EMILIANO ZAPATA, TABASCO.**  
ESTADO ANALITICO POR CLASIFICACION ECONOMICA Y OBJETO DEL GASTO  
CORTE AL MES DE: DICIEMBRE

P.P. U.R.	Código Partida	Descripción	Adecuaciones		Modificado	Comprometido	Devengado	Ejercido	Por Comprometer	Salidos	
			Autorizado	Ampliaciones						Reducciones	Por Devengar
2121		MATERIALES DE IMPRESIÓN, REPRODUCCIÓN Y ENCUADERNACIÓN	6,096.93	1,775.07	6,096.93	6,096.93	6,096.93	6,096.93	0.00	0.00	0.00
2141		MATERIALES Y ÚTILES MENORES PARA COMPUTADORAS	241.28	688.47	295.80	295.80	295.80	295.80	0.00	0.00	0.00
2152		MATERIAL IMPRESO	2,807.99	0.00	2,807.99	0.00	0.00	0.00	0.00	0.00	0.00
2161		MATERIAL DE LIMPIEZA	4,952.88	0.00	4,734.83	4,734.83	4,734.83	4,734.83	0.00	0.00	0.00
2161		PLACAS, LICENCIAS Y SEÑALAMIENTOS	2,362.37	0.00	2,362.37	0.00	0.00	0.00	0.00	0.00	0.00
2211		ALIMENTACIÓN Y VIVERES	9,629.39	47,664.00	10,679.79	46,413.60	46,413.60	46,413.60	0.00	0.00	0.00
2233		UTENSILIOS EN MATERIAL DESECHABLE	933.30	5,000.00	4,023.34	1,909.96	1,909.96	1,909.96	0.00	0.00	0.00
2461		MATERIAL ELÉCTRICO Y ELECTRÓNICO PARA BIENES INMUEBLES	88.40	750.00	451.98	386.42	386.42	386.42	-0.00	0.00	0.00
2471		ARTÍCULOS METÁLICOS PARA BIENES INMUEBLES	1,248.00	0.00	1,248.00	0.00	0.00	0.00	0.00	0.00	0.00
2481		PINTURAS PARA BIENES INMUEBLES	689.47	0.00	689.47	0.00	0.00	0.00	0.00	0.00	0.00
2492		MATERIALES Y ARTÍCULOS DE PLÁSTICO PARA CONSTRUCCIÓN Y REPARACIÓN DE BIENES INMUEBLES	0.00	195.00	38.40	156.60	156.60	156.60	0.00	0.00	0.00
2511		COMBUSTIBLES	2,124,000.00	1,727,630.90	1,400,000.00	2,451,630.90	2,451,630.90	2,451,630.90	0.00	0.00	0.00
2612		LUBRICANTES, ADITIVOS Y LÍQUIDOS	49,615.44	0.00	406.27	49,209.17	49,209.17	49,209.17	0.00	0.00	0.00
2711		UNIFORMES	595,457.00	595,457.00	696,402.41	494,511.59	494,511.59	494,511.59	-0.00	0.00	0.00
2712		UNIFORMES PARA EL DEPORTE	100,757.60	0.00	100,757.60	0.00	0.00	0.00	0.00	0.00	0.00
2832		ACCESORIOS A CUERPOS DE SEGURIDAD PÚBLICA	0.00	295,000.00	992.20	294,007.80	294,007.80	294,007.80	0.00	0.00	0.00
2911		HERRAMIENTAS MENORES PARA ACTIVIDADES PRODUCTIVAS	434.30	0.00	434.30	0.00	0.00	0.00	0.00	0.00	0.00
2941		REFACCIONES Y ACCESORIOS MENORES DE EQUIPO DE CÓMPUTO Y TECNOLOGÍAS DE LA INFORMACIÓN	1,672.07	0.00	1,672.07	0.00	0.00	0.00	0.00	0.00	0.00
2961		REFACCIONES Y ACCESORIOS MENORES DE EQUIPO DE TRANSPORTE	232,493.48	16,704.00	19,017.59	230,179.89	230,179.89	230,179.89	0.00	0.00	0.00
2000		MATERIALES Y SUMINISTROS	3,151,671.58	2,694,664.93	2,251,907.85	3,594,428.66	3,594,428.66	3,594,428.66	0.00	0.00	0.00
3141		SERVICIO TELEFÓNICO	23,897.43	0.00	4,014.26	19,873.17	19,873.17	19,873.17	0.00	0.00	0.00
3332		SERVICIOS DE CONSULTORÍA ADMINISTRATIVA	63,884.91	11,433.00	11,435.55	63,882.36	63,882.36	63,882.36	0.00	0.00	0.00
3451		SEGUROS	35,796.91	46,260.53	0.00	82,057.44	82,057.44	82,057.44	0.00	0.00	0.00
3521		MANTENIMIENTO Y REPARACIÓN DE MOBILIARIO Y EQUIPO DE OFICINA, EDUCACIONAL Y RECREATIVO	0.00	4,598.00	596.00	4,002.00	4,002.00	4,002.00	0.00	0.00	0.00
3533		MANTENIMIENTO Y REPARACIÓN DE EQUIPO DE COMUNICACIÓN	5,000.00	0.00	5,000.00	0.00	0.00	0.00	0.00	0.00	0.00
3551		MANTENIMIENTO Y REPARACIÓN DE EQUIPO DE TRANSPORTE	71,516.60	1,400.00	7,154.78	65,761.82	65,761.82	65,761.82	0.00	0.00	0.00
3721		PASAJES TERRESTRES	4,509.55	1,443.09	1,570.74	4,382.00	4,382.00	4,382.00	0.00	0.00	0.00
3751		VIÁTICOS Y GASTOS DE CAMINO	12,690.49	5,000.00	4,540.49	13,150.00	13,150.00	13,150.00	0.00	0.00	0.00
3821		GASTOS DE ORDEN SOCIAL Y CULTURAL	0.00	11,600.00	0.00	11,600.00	11,600.00	11,600.00	0.00	0.00	0.00
3922		PLACAS Y REFERENCIAS VEHICULARES	10,556.00	11,466.00	5,096.00	16,926.00	16,926.00	16,926.00	0.00	0.00	0.00
3951		OTROS GASTOS POR RESPONSABILIDADES	1,085.76	0.00	1,085.76	0.00	0.00	0.00	0.00	0.00	0.00
3981		IMPUESTO SOBRE NOMINA Y OTROS QUE SE DERIVEN DE UNA RELACION LABORAL	396,057.98	57,500.69	107,578.42	347,980.25	347,980.25	347,980.25	0.00	0.00	0.00
3000		SERVICIOS GENERALES	626,985.73	150,701.31	148,072.00	629,615.04	629,615.04	629,615.04	0.00	0.00	0.00
E047		REGISTRO E IDENTIFICACION DE POBLACION	1,456,267.07	250,364.16	323,477.70	1,393,153.53	1,393,153.53	1,393,153.53	0.00	0.00	0.00

**MUNICIPIO DE EMILIANO ZAPATA, TABASCO.**  
ESTADO ANALITICO POR CLASIFICACIÓN ECONOMICA Y OBJETO DEL GASTO  
CORTE AL MES DE: DICIEMBRE

P.P U.R.	Capítulo / Paréntesis	Descripción	Adecuaciones		Modificado	Comprometido	Devengado	Ejercido	Por Comprometer	Saldos	
			Autorizado	Ampliaciones						Reducciones	Por Devengar
02		SECRETARIA DEL AYUNTAMIENTO	1,486,287.07	250,364.16	323,477.70	1,393,153.53	1,393,153.53	1,393,153.53	0.00	0.00	0.00
1131		SUELDO AL PERSONAL DE CONFIANZA	366,862.05	0.00	14,119.85	352,771.20	352,771.20	352,771.20	0.00	0.00	0.00
1132		SUELDO AL PERSONAL DE BASE	40,269.18	929.84	775.78	40,443.24	40,443.24	40,443.24	0.00	0.00	0.00
1223		SUELDOS AL PERSONAL EVENTUAL	86,265.50	54.00	4,667.90	81,651.60	81,651.60	81,651.60	0.00	0.00	0.00
1311		QUINGUENO PERSONAL DE BASE	5,371.89	123.98	103.42	5,392.45	5,392.45	5,392.45	0.00	0.00	0.00
1313		QUINGUENO PERSONAL DE CONFIANZA	5,111.31	0.00	5,111.31	0.00	0.00	0.00	0.00	0.00	0.00
1314		ESTIMULOS ECONÓMICOS POR ANTIGÜEDAD	10,900.00	5,300.00	3,719.00	12,190.00	12,190.00	12,190.00	0.00	0.00	0.00
1321		AGUINALDO	174,486.15	88,699.12	91,117.01	172,058.26	172,058.26	172,058.26	-0.00	0.00	0.00
1322		PRIMA VACACIONAL	31,330.67	56.09	1,162.42	30,224.34	30,224.34	30,224.34	-0.00	0.00	0.00
1325		BDNO NAVIDEÑO	7,550.00	0.00	0.00	7,550.00	7,550.00	7,550.00	0.00	0.00	0.00
1326		DESPENSA NAVIDEÑA	1,100.00	0.00	0.00	1,100.00	1,100.00	1,100.00	0.00	0.00	0.00
1341		COMPENSACIONES	492,956.38	77,055.69	177,510.55	392,511.52	392,511.52	392,511.52	0.00	0.00	0.00
1411		CUOTAS AL ISSET	107,334.94	1,259.33	3,921.26	104,673.01	104,673.01	104,673.01	0.00	0.00	0.00
1441		SEGURO DE VIDA 8 URÓCRATAS	733.10	1,098.69	0.00	1,831.99	1,831.99	1,831.99	0.00	0.00	0.00
1541		DESPENSA	11,192.56	376.64	269.04	11,300.16	11,300.16	11,300.16	0.00	0.00	0.00
1542		BONO DE ÚTILES ESCOLARES	1,650.00	1,700.00	1,650.00	1,700.00	1,700.00	1,700.00	0.00	0.00	0.00
1543		APOYO PARA LENTES	0.00	470.58	0.00	470.58	470.58	470.58	0.00	0.00	0.00
1549		BDNO DEL DÍA DE LAS MADRES	5,400.00	50.00	0.00	5,450.00	5,450.00	5,450.00	0.00	0.00	0.00
1548		BDNO DEL DÍA DE REYES	650.00	0.00	0.00	650.00	650.00	650.00	0.00	0.00	0.00
154C		CANASTA ALIMENTICIA	16,201.54	54.00	569.14	15,686.40	15,686.40	15,686.40	0.00	0.00	0.00
1592		DTRAS PRESTACIONES	1,680.80	430.80	881.60	1,300.00	1,300.00	1,300.00	0.00	0.00	0.00
1595		DIAS ADICIONALES	6,853.29	4,080.01	242.10	10,691.20	10,691.20	10,691.20	0.00	0.00	0.00
1596		DIAS ECONÓMICOS NO DISFRUTADOS	2,594.04	6.34	2.67	2,597.71	2,597.71	2,597.71	0.00	0.00	0.00
1711		BONO DE ACTUACIÓN	0.00	24,113.81	0.00	24,113.81	24,113.81	24,113.81	0.00	0.00	0.00
1712		BOND DE PUNTUALIDAD Y ASISTENCIA	3,712.05	35.70	107.19	3,640.56	3,640.56	3,640.56	0.00	0.00	0.00
1719		ESTÍMULO DÍA DEL SERVIDOR PÚBLICO	9,700.00	100.00	0.00	9,800.00	9,800.00	9,800.00	0.00	0.00	0.00
1608		SERVICIOS PERSONALES	1,389,665.45	286,844.82	385,912.24	1,289,798.83	1,289,798.83	1,289,798.83	0.00	0.00	0.80
2111		PAPELERÍA	2,006.24	13,070.30	0.00	15,076.54	15,076.54	15,076.54	-0.00	0.00	0.00
2112		MATERIALES DE OFICINA	3,742.69	0.00	335.34	3,407.35	3,407.35	3,407.35	0.00	0.00	0.00
2113		ÚTILES Y EQUIPOS MENORES DE OFICINA	512.12	0.00	512.12	0.00	0.00	0.00	0.00	0.00	0.00
2121		MATERIALES DE IMPRESIÓN, REPRODUCCIÓN Y ENCUADERNACIÓN	15,000.00	24,872.12	0.00	39,872.12	39,872.12	39,872.12	-0.00	0.00	0.00
2161		MATERIAL DE LIMPIEZA	2,106.75	0.00	77.43	2,029.32	2,029.32	2,029.32	0.00	0.00	0.00
2461		MATERIAL ELÉCTRICO Y ELECTRÓNICO PARA BIENES INMUEBLES	1,000.00	0.00	1,000.00	0.00	0.00	0.00	0.00	0.00	0.00
2711		UNIFORMES	7,246.40	0.00	0.00	7,246.40	7,246.40	7,246.40	0.00	0.00	0.00
2008		MATERIALES Y SUMINISTROS	31,614.28	37,942.42	1,924.89	67,631.73	67,631.73	67,631.73	0.00	0.00	0.00
3511		MANTENIMIENTO PREVENTIVO DE INMUEBLES	2,000.00	0.00	2,000.00	0.00	0.00	0.00	0.00	0.00	0.00



**MUNICIPIO DE EMILIANO ZAPATA, TABASCO.**  
ESTADO ANALITICO POR CLASIFICACION ECONOMICA Y OBJETO DEL GASTO  
CORTE AL MES DE: DICIEMBRE

P.P. U.R.	Capital IPartida	Descripción	Adecuaciones		Autorizado	Modificado		Devengado	Ejercido	Por Comprometer	Salidos Por Devenegar	Devengado por Ejercer
			Ampliaciones	Reducciones		Comprometido	Devengado					
5331		INSTALACIONES	1,000.00	0.00	1,000.00	0.00	0.00	0.00	0.00	0.00	0.00	0.00
5332		MANTENIMIENTO Y REPARACIÓN DE EQUIPOS DE COMPUTO E IMPRESION DIGITALIZADA	2,000.00	0.00	2,000.00	0.00	0.00	0.00	0.00	0.00	0.00	0.00
3721		PASAJES TERRESTRES	394.16	1,000.00	1,072.16	322.00	322.00	322.00	322.00	0.00	0.00	0.00
3751		VIÁTICOS Y GASTOS DE CAMINO	5,000.00	200.00	800.00	4,400.00	4,400.00	4,400.00	4,400.00	0.00	0.00	0.00
3981		IMPUESTO SOBRE NOMINA Y OTROS QUE SE DERIVEN DE UNA RELACION LABORAL	34,593.26	5,176.92	8,768.41	31,001.77	31,001.77	31,001.77	31,001.77	0.00	0.00	0.00
3000		SERVICIOS GENERALES	44,987.42	6,378.82	15,640.57	35,723.77	35,723.77	35,723.77	35,723.77	0.00	0.00	0.00
		RECDECCION, TRASLADO Y DISPOSICION FINAL DE RESIDUOS SOLIDOS	25,828,606.50	3,890,846.66	2,905,610.33	26,813,842.23	26,813,842.23	26,813,842.23	26,813,842.23	0.00	0.00	0.00
		DIRECCION DE PROTECCION AMBIENTAL Y DESARROLLO SUSTENTABLE	25,828,606.50	3,890,846.66	2,905,610.33	26,813,842.23	26,813,842.23	26,813,842.23	26,813,842.23	0.00	0.00	0.00
		SUELDO AL PERSONAL DE CONFIANZA	138,217.25	21,062.00	47,440.15	111,839.10	111,839.10	111,839.10	111,839.10	0.00	0.00	0.00
1131		SUELDO AL PERSONAL DE BASE	4,622,215.10	131,676.67	156,854.81	4,597,036.96	4,597,036.96	4,597,036.96	4,597,036.96	0.00	0.00	0.00
1132		HONORARIOS POR CONTRATO Y COMISION	62,603.42	26,881.11	8,819.56	80,684.97	80,684.97	80,684.97	80,684.97	0.00	0.00	0.00
1211		LISTA DE RAYA	3,091,282.48	196,218.52	247,743.10	3,039,757.90	3,039,757.90	3,039,757.90	3,039,757.90	0.00	0.00	0.00
1222		SUELDOS AL PERSONAL EVENTUAL	910,316.16	5,642.70	50,604.14	865,354.72	865,354.72	865,354.72	865,354.72	0.00	0.00	0.00
1311		QUINQUENIO PERSONAL DE BASE	411,001.47	33,967.07	66,812.63	378,155.91	378,155.91	378,155.91	378,155.91	0.00	0.00	0.00
1313		QUINQUENIO PERSONAL DE CONFIANZA	13,099.26	0.00	13,099.26	0.00	0.00	0.00	0.00	0.00	0.00	0.00
1314		ESTIMULOS ECONOMICOS POR ANTIGUEDAD	33,000.00	3,920.00	0.00	36,920.00	36,920.00	36,920.00	36,920.00	0.00	0.00	0.00
1321		AGUINALDO	3,076,894.09	1,157,136.04	1,227,201.80	3,006,828.33	3,006,828.33	3,006,828.33	3,006,828.33	0.00	0.00	0.00
1322		PRIMA VACACIONAL	411,094.59	13,202.96	37,341.63	386,955.94	386,955.94	386,955.94	386,955.94	0.00	0.00	0.00
1325		BONO NAVIDENO	228,250.00	1,500.00	7,550.00	222,200.00	222,200.00	222,200.00	222,200.00	0.00	0.00	0.00
1326		DESPENSA NAVIDEÑA	137,500.00	0.00	1,100.00	136,400.00	136,400.00	136,400.00	136,400.00	0.00	0.00	0.00
1341		COMPENSACIONES	881,652.72	21,576.40	47,064.70	856,166.42	856,166.42	856,166.42	856,166.42	-0.00	0.00	0.00
1411		CUOTAS AL ISSST	1,254,914.38	60,463.07	67,048.28	1,248,349.17	1,248,349.17	1,248,349.17	1,248,349.17	0.00	0.00	0.00
1441		SEGURO DE VIDA BUROCRATAS	240,866.67	1,721.92	18,877.06	223,531.53	223,531.53	223,531.53	223,531.53	0.00	0.00	0.00
1521		RIESGO DE TRABAJO	739,392.32	21,866.54	26,630.77	734,628.09	734,628.09	734,628.09	734,628.09	0.00	0.00	0.00
1541		DESPENSA	1,399,070.40	47,061.85	46,546.69	1,399,605.56	1,399,605.56	1,399,605.56	1,399,605.56	-0.00	0.00	0.00
1542		BONO DE UTILES ESCOLARES	206,250.00	52,350.00	49,500.00	209,100.00	209,100.00	209,100.00	209,100.00	0.00	0.00	0.00
1543		APOYO PARA LENTES	20,234.94	21,176.10	27,293.64	14,117.40	14,117.40	14,117.40	14,117.40	-0.00	0.00	0.00
1549		BONO DEL DIA DE LAS MADRES	30,400.00	1,250.00	1,000.00	30,650.00	30,650.00	30,650.00	30,650.00	0.00	0.00	0.00
1544		BONO DEL DIA DEL PADRE	129,900.00	12,150.00	0.00	142,050.00	142,050.00	142,050.00	142,050.00	0.00	0.00	0.00
154B		BONO DEL DIA DE REYES	81,250.00	0.00	3,250.00	78,000.00	78,000.00	78,000.00	78,000.00	0.00	0.00	0.80
154C		CANASTA ALIMENTICIA	717,939.96	13,120.82	36,304.96	694,755.80	694,755.80	694,755.80	694,755.80	-0.00	0.00	0.00
1592		OTRAS PRESTACIONES	87,613.20	18,400.00	21,779.20	84,234.00	84,234.00	84,234.00	84,234.00	0.00	0.00	0.00
1595		DIAS ADICIONALES	78,630.09	63,022.09	4,321.87	138,340.31	138,340.31	138,340.31	138,340.31	0.00	0.00	0.00
1596		DIAS ECONOMICOS ND DISFRUTADOS	326,865.03	2,314.02	13,308.37	315,870.68	315,870.68	315,870.68	315,870.68	0.00	0.00	0.00
1712		BONO DE PUNTUALIDAD Y ASISTENCIA	464,006.40	6,989.84	19,953.28	451,036.96	451,036.96	451,036.96	451,036.96	0.00	0.00	0.00





**MUNICIPIO DE EMILIANO ZAPATA, TABASCO.**  
ESTADO ANALITICO POR CLASIFICACION ECONOMICA Y OBJETO DEL GASTO  
CORTE AL MES DE: DICIEMBRE

P.P. U.R. / Parida	Capítulo	Descripción	Autorizado	Adecuaciones		Modificado	Comprometido	Devengado	Ejercido	Per Comprometer	Saldos	
				Ampliaciones	Reducciones						Per Devengar	Devengado por Ejercer
1719		ESTÍMULO DÍA DEL SERVIDOR PÚBLICO	353,300.00	242,900.00	161,800.00	435,000.00	435,000.00	435,000.00	435,000.00	0.00	0.00	0.00
1000		SERVICIOS PERSONALES	20,148,179.93	2,177,631.74	2,409,251.92	19,917,548.75	19,917,548.75	19,917,548.75	19,917,548.75	0.00	0.00	0.00
2112		MATERIALES DE OFICINA	116.48	0.00	56.58	60.90	60.90	60.90	60.90	0.00	0.00	0.00
2152		MATERIAL IMPRESO	2,744.56	0.00	30.16	2,714.40	2,714.40	2,714.40	2,714.40	0.00	0.00	0.00
2161		MATERIAL DE LIMPIEZA	104,060.23	0.00	14,176.53	89,903.70	89,903.70	89,903.70	89,903.70	0.00	0.00	0.00
2471		ARTÍCULOS METÁLICOS PARA BIENES INMUEBLES	30,000.00	0.00	631.42	29,368.58	29,368.58	29,368.58	29,368.58	0.00	0.00	0.00
2491		PINTURAS PARA BIENES INMUEBLES	4,447.97	0.00	113.98	4,333.99	4,333.99	4,333.99	4,333.99	0.00	0.00	0.00
2561		FIBRAS SINTÉTICAS, HULE Y PLÁSTICOS Y SUS DERIVADOS	18,382.21	0.00	286.21	18,096.00	18,096.00	18,096.00	18,096.00	0.00	0.00	0.00
2611		COMBUSTIBLES	2,829,684.00	693,869.99	230,108.23	3,293,445.76	3,293,445.76	3,293,445.76	3,293,445.76	0.00	0.00	0.00
2612		LUBRICANTES, ADITIVOS Y LÍQUIDOS	141,279.88	8,485.00	12,300.67	137,464.21	137,464.21	137,464.21	137,464.21	0.00	0.00	0.00
2711		UNIFORMES	755,377.60	367,362.60	0.00	1,122,740.20	1,122,740.20	1,122,740.20	1,122,740.20	0.00	0.00	0.00
2811		HERRAMIENTAS MENORES PARA ACTIVIDADES PRODUCTIVAS	94,914.20	10,020.00	7,719.64	97,214.56	97,214.56	97,214.56	97,214.56	0.00	0.00	0.00
2961		REFACCIONES Y ACCESORIOS MENORES DE EQUIPO DE TRANSPORTE	314,596.89	45,123.89	58,915.11	300,810.67	300,810.67	300,810.67	300,810.67	0.00	0.00	0.00
2981		REFACCIONES Y ACCESORIOS MENORES DE MAQUINARIA Y OTROS EQUIPOS	32,506.68	29,776.68	24,064.84	38,218.52	38,218.52	38,218.52	38,218.52	0.00	0.00	0.00
2000		MATERIALES Y SUMINISTROS	4,328,129.70	1,154,644.16	346,402.37	5,134,371.49	5,134,371.49	5,134,371.49	5,134,371.49	0.00	0.00	0.00
3261		ALQUILER DE MAQUINARIA Y EQUIPO	823,680.00	356,050.40	31,680.00	1,148,050.40	1,148,050.40	1,148,050.40	1,148,050.40	0.00	0.00	0.00
3551		MANTENIMIENTO Y REPARACIÓN DE EQUIPO DE TRANSPORTE	39,990.00	55,345.00	22,278.20	73,065.80	73,065.80	73,065.80	73,065.80	0.00	0.00	0.00
3572		MANTENIMIENTO, INSTALACIÓN Y REPARACIÓN DE EQUIPO DE CONSTRUCCIÓN	65,540.00	15,000.00	9,559.60	70,980.40	70,980.40	70,980.40	70,980.40	0.00	0.00	0.00
3791		PEAJES Y ESTACIONAMIENTOS DE VEHÍCULOS	20,540.00	8,000.00	4,820.00	23,720.00	23,720.00	23,720.00	23,720.00	0.00	0.00	0.00
3981		IMPUESTO SOBRE NOMINA Y OTROS QUE SE DERIVEN DE UNA RELACION LABORAL	401,546.87	124,186.36	79,618.84	446,113.39	446,113.39	446,113.39	446,113.39	0.00	0.00	0.00
3000		SERVICIOS GENERALES	1,351,296.07	559,500.76	147,956.84	1,761,920.99	1,761,920.99	1,761,920.99	1,761,920.99	0.00	0.00	0.00
2619		MANTENIMIENTO Y LIMPIEZA A VIALIDADES Y ESPACIOS PÚBLICOS	2,815,424.59	1,566,704.85	595,722.89	3,786,406.35	3,786,406.35	3,786,406.35	3,786,406.35	0.00	0.00	0.00
EM49		DIRECCIÓN DE OBRAS, ORDENAMIENTO TERRITORIAL Y SERVICIOS MUNICIPALES	2,749,477.51	1,556,437.29	541,810.17	3,764,004.63	3,764,004.63	3,764,004.63	3,764,004.63	0.00	0.00	0.00
1132		SUELDO AL PERSONAL DE BASE	277,583.90	6,405.91	5,342.13	278,647.68	278,647.68	278,647.68	278,647.68	0.00	0.00	0.00
1222		LISTA DE RAYA	623,786.80	28,621.34	8,670.34	643,737.80	643,737.80	643,737.80	643,737.80	0.00	0.00	0.00
1223		SUELDOS AL PERSONAL EVENTUAL	190,011.74	97.85	7,503.84	182,605.75	182,605.75	182,605.75	182,605.75	0.00	0.00	0.00
1311		QUINQUENIO PERSONAL DE BASE	22,945.20	1,288.26	2,111.07	22,122.39	22,122.39	22,122.39	22,122.39	0.00	0.00	0.00
1314		ESTÍMULOS ECONÓMICOS POR ANTIGÜEDAD	12,200.00	3,660.00	0.00	15,860.00	15,860.00	15,860.00	15,860.00	0.00	0.00	0.00
1321		AGUINALDO	308,677.49	145,750.85	127,759.86	326,668.48	326,668.48	326,668.48	326,668.48	0.00	0.00	0.00
1322		PRIMA VACACIONAL	28,444.52	85.04	244.22	28,285.34	28,285.34	28,285.34	28,285.34	0.00	0.00	0.00
1325		BONO NAVIDENO	15,300.00	0.00	0.00	15,300.00	15,300.00	15,300.00	15,300.00	0.00	0.00	0.00
1326		DESPENSA NAVIDENA	6,600.00	0.00	0.00	6,600.00	6,600.00	6,600.00	6,600.00	0.00	0.00	0.00
1341		COMPENSACIONES	157,068.00	0.00	0.00	157,068.00	157,068.00	157,068.00	157,068.00	0.00	0.00	0.00
1411		CUOTAS AL ISSSET	73,174.47	2,523.43	1,387.92	74,309.98	74,309.98	74,309.98	74,309.98	0.00	0.00	0.00
1441		SEGURO DE VIDA BURÓCRATAS	6,321.16	4,670.78	0.00	10,991.94	10,991.94	10,991.94	10,991.94	-0.00	0.00	0.00
1521		RIESGO DE TRABAJO	45,340.28	1,069.73	892.08	46,517.93	46,517.93	46,517.93	46,517.93	0.00	0.00	0.00

MUNICIPIO DE EMILIANO ZAPATA, TABASCO.  
ESTADO ANALITICO POR CLASIFICACION ECONOMICA Y OBJETO DEL GASTO  
CORTE AL MES DE: DICIEMBRE

Código P.P. U.R. / Paréntesis	Descripción	AutORIZADO	Ampliaciones	Reducciones	Modificado	Comprometido	Devengado	Ejercido	Por Comprometer	Salidas Por Devengar	Devengado por Ejercer
1541	DEPENSA	67,155.38	2,295.91	1,614.33	67,800.96	67,800.96	67,800.96	67,800.96	0.00	0.00	0.00
1542	BONO DE ÚTILES ESCOLARES	9,900.00	10,200.00	9,900.00	10,200.00	10,200.00	10,200.00	10,200.00	0.00	0.00	0.00
1543	APOYO PARA LENTES	470.58	941.16	470.56	941.16	941.16	941.16	941.16	0.00	0.00	0.00
1548	BDNO DEL DÍA DE LAS MADRES	1,400.00	50.00	0.00	1,450.00	1,450.00	1,450.00	1,450.00	0.00	0.00	0.00
154A	BONO DEL DÍA DEL PADRE	6,800.00	6,800.00	0.00	13,700.00	13,700.00	13,700.00	13,700.00	0.00	0.00	0.00
154B	BONO DEL DÍA DE REYES	3,900.00	0.00	0.00	3,900.00	3,900.00	3,900.00	3,900.00	0.00	0.00	0.00
154C	CANASTA ALIMENTICIA	33,699.00	324.00	972.12	33,050.88	33,050.88	33,050.88	33,050.88	0.00	0.00	0.00
1592	OTRAS PRESTACIONES	2,131.60	991.60	1,765.20	1,300.00	1,300.00	1,300.00	1,300.00	0.00	0.00	0.00
1595	DÍAS ADICIONALES	6,494.40	4,866.41	101.64	11,259.17	11,259.17	11,259.17	11,259.17	0.00	0.00	0.00
1598	DÍAS ECONÓMICOS NO DISFRUTADOS	16,579.86	48.24	1,093.79	17,534.31	17,534.31	17,534.31	17,534.31	0.00	0.00	0.00
1712	BDNO DE PUNTUALIDAD Y ASISTENCIA	22,272.31	214.14	643.09	21,843.36	21,843.36	21,843.36	21,843.36	0.00	0.00	0.00
1719	ESTIMULO DIA DEL SERVIDOR PUBLICO	22,200.00	11,600.00	0.00	33,800.00	33,800.00	33,800.00	33,800.00	0.00	0.00	0.00
1000	SERVICIOS PERSONALES	1,963,456.69	232,509.65	170,470.21	2,025,495.13	2,025,495.13	2,025,495.13	2,025,495.13	0.00	0.00	0.00
2111	PAPELLERÍA	2,000.00	0.00	2,000.00	0.00	0.00	0.00	0.00	0.00	0.00	0.00
2112	MATERIALES DE OFICINA	500.00	0.00	500.00	0.00	0.00	0.00	0.00	0.00	0.00	0.00
2114	OTROS ARTICULOS	458.46	4,855.58	925.03	4,389.01	4,389.01	4,389.01	4,389.01	0.00	0.00	0.00
2181	PLACAS, LICENCIAS Y SEÑALAMIENTOS	7,225.30	0.00	7,225.30	0.00	0.00	0.00	0.00	0.00	0.00	0.00
2411	MATERIALES Y ARTICULOS DE CONSTRUCCION NO METALICOS PARA BIENES INMUEBLES	30,000.00	53,953.20	19,640.36	64,312.84	64,312.84	64,312.84	64,312.84	0.00	0.00	0.00
2421	MATERIALES Y ARTICULOS DE CONSTRUCCION A BASE DE CEMENTO Y PRODUCTOS DE CONCRETO PARA BIENES INMUEBLES	30,000.00	3,712.00	21,666.67	12,045.33	12,045.33	12,045.33	12,045.33	0.00	0.00	0.00
2461	MATERIAL ELÉCTRICO Y ELECTRONICO PARA BIENES INMUEBLES	5,064.72	471,015.27	8,975.35	473,104.64	473,104.64	473,104.64	473,104.64	-0.00	0.00	0.00
2471	ARTICULOS METALICOS PARA BIENES INMUEBLES	12,062.66	35,810.13	22,551.62	25,320.97	25,320.97	25,320.97	25,320.97	0.00	0.00	0.00
2491	PINTURAS PARA BIENES INMUEBLES	59,084.55	75,277.20	21,600.24	112,761.51	112,761.51	112,761.51	112,761.51	0.00	0.00	0.00
2492	MATERIALES Y ARTICULOS DE PLASTICO PARA CONSTRUCCION Y REPARACION DE BIENES INMUEBLES	23,846.13	13,876.42	29,096.99	8,627.56	8,627.56	8,627.56	8,627.56	0.00	0.00	0.00
2493	OTROS MATERIALES Y ARTICULOS DE CONSTRUCCION Y REPARACION PARA BIENES INMUEBLES	7,210.98	3,421.65	3,853.62	6,777.01	6,777.01	6,777.01	6,777.01	-0.00	0.00	0.00
2611	COMBUSTIBLES	426,400.00	96,148.19	86,809.72	435,736.47	435,736.47	435,736.47	435,736.47	0.00	0.00	0.00
2612	LUBRICANTES, ADITIVOS Y LIQUIDOS	17,630.82	2,451.60	5,009.89	15,072.53	15,072.53	15,072.53	15,072.53	-0.00	0.00	0.00
2711	UNIFORMES	30,919.68	4,924.32	0.00	35,744.00	35,744.00	35,744.00	35,744.00	0.00	0.00	0.00
2911	HERRAMIENTAS MENORES PARA ACTIVIDADES PRODUCTIVAS	8,000.00	7,547.01	4,266.01	11,259.00	11,259.00	11,259.00	11,259.00	0.00	0.00	0.00
2961	REFACCIONES Y ACCESORIOS MENORES DE EQUIPO DE TRANSPORTE	2,816.48	15,622.08	2,916.13	15,422.43	15,422.43	15,422.43	15,422.43	0.00	0.00	0.00
2981	REFACCIONES Y ACCESORIOS MENORES DE MAQUINARIA Y OTROS EQUIPOS	30,000.00	57,569.00	35,569.10	51,760.90	51,760.90	51,760.90	51,760.90	0.00	0.00	0.00
2000	MATERIALES Y SUMINISTROS	693,219.78	851,764.65	272,850.23	1,272,334.20	1,272,334.20	1,272,334.20	1,272,334.20	0.00	0.00	0.00
3261	ALQUILER DE MAQUINARIA Y EQUIPO	0.00	214,056.06	0.00	214,056.08	214,056.08	214,056.08	214,056.08	0.00	0.00	0.00
3321	SERVICIOS PROFESIONALES ESPECIALIZADOS EN ARQUITECTURA, INGENIERIA Y ACTIVIDADES RELACIONADAS	4,625.80	52,829.78	2,903.36	54,752.00	54,752.00	54,752.00	54,752.00	0.00	0.00	0.00



**MUNICIPIO DE EMILIANO ZAPATA, TABASCO.**  
ESTADO ANALITICO POR CLASIFICACION ECONOMICA Y OBJETO DEL GASTO  
CORTE AL MES DE: DICIEMBRE

Código	P.P. U.R.	Partida	Descripción	Adecuaciones		Autorizado	Modificado	Comprometido	Devenido	Ejercido	Por Comprometer	Por Devenir	Devenido por Ejercer
				Ampliaciones	Reducciones								
3471			FLETES Y MANIDBRAS	7,238.40	0.00	7,238.40	0.00	0.00	0.00	0.00	0.00	0.00	0.00
3511			MANTENIMIENTO PREVENTIVO DE INMUEBLES	0.00	30,000.00	38,000.00	0.00	8.00	0.00	8.00	0.00	0.00	8.80
3531			INSTALACIONES	0.08	1,972.00	1,972.00	0.00	0.00	1,972.00	1,972.00	0.00	0.00	0.00
3551			MANTENIMIENTO Y REPARACIÓN DE EQUIPO DE TRANSPORTE	7,946.80	1,508.00	3,176.08	6,278.00	6,278.00	6,278.00	6,278.00	0.00	0.00	0.00
3571			MANTENIMIENTO, INSTALACIÓN Y REPARACIÓN DE EQUIPO DIVERSO	8.08	75,095.23	2,190.02	72,905.21	72,905.21	72,905.21	72,905.21	0.00	0.00	0.80
3572			MANTENIMIENTO, INSTALACIÓN Y REPARACIÓN DE EQUIPO DE CONSTRUCCIÓN	20,800.00	76,398.62	30,568.62	65,630.00	65,630.00	65,630.00	65,630.00	0.80	0.00	0.00
3781			PEAJES Y ESTACIONAMIENTOS DE VEHICULOS	2,458.56	622.56	1,291.12	1,784.00	1,784.00	1,784.00	1,784.00	0.08	0.00	0.88
3851			GASTOS DE RECEPCIÓN Y ATENCIÓN A VISITANTES	9,455.56	3,159.56	12,615.32	0.00	8.00	0.00	0.00	0.00	0.00	0.00
3981			IMPUESTO SOBRE RENTAS Y OTROS QUE SE DERIVAN DE UNA RELACION LABORAL	40,876.82	16,512.08	8,000.89	48,588.01	48,588.01	48,588.01	48,588.01	0.80	0.00	0.00
3000			SERVICIOS GENERALES	92,801.04	472,763.99	98,789.73	466,775.30	466,775.30	466,775.30	466,775.30	0.00	0.00	0.00
16			DIRECCIÓN DE PROTECCIÓN AMBIENTAL Y DESARROLLO SUSTENTABLE	65,947.08	18,267.36	53,812.72	22,401.72	22,401.72	22,401.72	22,401.72	8.80	0.00	0.88
1222			LISTA DE RAYA	0.00	8.08	8.00	0.00	0.80	0.00	0.80	0.00	0.00	0.00
1000			SERVICIOS PERSONALES	0.00	0.00	0.00	0.00	0.00	0.00	0.00	0.00	0.00	0.00
2411			MATERIALES Y ARTICULOS DE CONSTRUCCIÓN NO METÁLICOS PARA BIENES INMUEBLES	5,386.34	0.00	5,386.34	0.80	0.00	0.00	0.00	8.00	0.00	0.00
2421			MATERIALES Y ARTICULOS DE CONSTRUCCIÓN A BASE DE CEMENTO Y PRODUCTOS DE CONCRETO PARA BIENES INMUEBLES	9,400.27	0.00	9,400.27	0.80	0.00	0.00	0.00	0.00	0.00	0.00
2431			MATERIALES Y ARTICULOS DE CONSTRUCCIÓN A BASE DE CAL, YESO Y PRODUCTOS DE YESO PARA BIENES INMUEBLES	1,825.44	0.00	1,825.44	0.00	8.00	0.00	0.00	0.00	0.80	0.00
2471			ARTICULOS METÁLICOS PARA BIENES INMUEBLES	6,611.52	0.00	5,011.89	1,599.73	1,599.73	1,599.73	1,599.73	-0.00	0.00	0.00
2481			PINTURAS PARA BIENES INMUEBLES	10,000.00	0.00	5,100.89	4,899.91	4,899.91	4,899.91	4,899.91	0.80	0.00	0.00
2493			OTROS MATERIALES Y ARTICULOS DE CONSTRUCCIÓN Y REPARACIÓN PARA BIENES INMUEBLES	3,884.68	0.00	3,662.68	222.00	222.00	222.00	222.00	0.00	0.00	0.00
2821			FERTILIZANTES, PESTICIDAS Y OTROS AGROQUÍMICOS	5,000.00	1,322.24	1,472.24	4,858.00	4,858.00	4,858.00	4,858.00	8.00	0.00	0.00
2811			COMBUSTIBLES	16,432.42	8.00	16,432.42	0.00	0.00	0.00	0.00	0.00	0.00	0.00
2811			HERRAMIENTAS MENORES PARA ACTIVIDADES PRODUCTIVAS	7,888.00	2,808.00	2,868.94	6,931.06	6,931.06	6,931.06	6,931.06	0.00	0.00	0.00
2000			MATERIALES Y SUMINISTROS	64,740.89	4,122.24	50,360.33	18,502.70	18,502.70	18,502.70	18,502.70	0.00	0.00	0.00
3571			MANTENIMIENTO, INSTALACIÓN Y REPARACIÓN DE EQUIPO DIVERSO	1,206.39	6,145.02	3,452.39	3,899.02	3,899.02	3,899.02	3,899.02	0.00	0.00	0.00
3000			SERVICIOS GENERALES	1,206.39	6,145.02	3,452.39	3,899.02	3,899.02	3,899.02	3,899.02	0.00	0.00	0.00
E050			SERVICIO DE ALUMBRADO PUBLICO	10,878,379.30	6,346,551.46	5,983,550.71	18,461,388.85	18,461,388.85	18,461,388.85	18,461,388.85	8.00	0.00	8.00
88			DIRECCIÓN DE OBRAS, ORDENAMIENTO TERRITORIAL Y SERVICIOS MUNICIPALES	10,878,379.30	6,346,551.46	5,983,550.71	18,461,388.85	18,461,388.85	18,461,388.85	18,461,388.85	0.00	0.00	0.80
2411			MATERIALES Y ARTICULOS DE CONSTRUCCIÓN NO METÁLICOS PARA BIENES INMUEBLES	0.00	23,316.80	1,508.00	21,808.80	21,808.80	21,808.80	21,808.80	0.08	0.00	8.80
2421			MATERIALES Y ARTICULOS DE CONSTRUCCIÓN A BASE DE GEMENTO Y PRODUCTOS DE CONCRETO PARA BIENES INMUEBLES	0.08	63,158.36	1,248.78	61,909.58	61,909.58	61,909.58	61,909.58	0.80	0.00	0.00
2441			MATERIALES Y ARTICULOS DE CONSTRUCCIÓN A BASE DE MADERA PARA BIENES INMUEBLES	0.00	700.41	180.73	519.68	519.68	519.68	519.68	0.80	0.00	0.00
2461			MATERIAL ELECTRICID Y ELECTRONICO PARA BIENES INMUEBLES	0.00	1,081,659.21	84,316.14	997,534.07	997,534.07	997,534.07	997,534.07	0.80	0.00	0.00
2471			ARTICULOS METÁLICOS PARA BIENES INMUEBLES	0.00	317,366.50	28,396.14	296,970.36	296,970.36	296,970.36	296,970.36	0.80	0.00	8.00



**MUNICIPIO DE EMILIANO ZAPATA, TABASCO.**  
ESTADO ANALITICO POR CLASIFICACION ECONOMICA Y OBJETO DEL GASTO  
CDRTE AL MES DE: DICIEMBRE

P.P. U.R.	Código / Partida	Descripción	Autorizado		Adecuaciones		Modificado	Comprometido	Devengado	Ejercido	Por Comprometer	Salidos	
			Ampliaciones	Reducciones	Por Devengar	Devengado por Ejercer							
E051	2481	PINTURAS PARA BIENES INMUEBLES	0.00	9,419.10	94.22		8,324.88	8,324.88	8,324.88	8,324.88	0.00	0.00	0.00
	2482	MATERIALES Y ARTICULOS DE PLASTICO PARA CONSTRUCCION Y REPARACION DE BIENES INMUEBLES	0.00	27,744.88	153.40		27,591.48	27,591.48	27,591.48	27,591.48	0.00	0.00	0.00
	2000	MATERIALES Y SUMINISTROS	0.80	1,522,555.46	107,897.41		1,414,658.05	1,414,658.05	1,414,658.05	1,414,658.05	0.00	0.00	0.00
	3111	SERVICIOS DE ENERGIA ELECTRICA	10,078,378.30	4,812,666.00	5,850,355.30		9,040,690.00	9,040,690.00	9,040,690.00	9,040,690.00	0.00	0.00	0.00
	3261	ALQUILER DE MAQUINARIA Y EQUIPO	0.00	11,310.00	5,278.00		6,032.00	6,032.00	6,032.00	6,032.00	0.00	0.00	0.00
	3000	SERVICIOS GENERALES	10,078,378.30	4,823,976.00	5,855,633.30		9,046,722.00	9,046,722.00	9,046,722.00	9,046,722.00	0.00	0.00	0.00
	08	SERVICIOS A MERCADOS PUBLICOS	0.00	44,549.24	7,073.80		37,475.44	37,475.44	37,475.44	37,475.44	0.00	0.00	0.00
	2461	DIRECCION DE OBRAS, ORDENAMIENTO TERRITORIAL Y SERVICIOS MUNICIPALES	0.00	44,549.24	7,073.80		37,475.44	37,475.44	37,475.44	37,475.44	0.00	0.00	0.00
	2471	MATERIAL ELECTRICO Y ELECTRONICO PARA BIENES INMUEBLES	0.00	3,822.20	355.01		3,467.19	3,467.19	3,467.19	3,467.19	0.00	0.00	0.00
	2471	ARTICULOS METALICOS PARA BIENES INMUEBLES	0.00	5,403.02	4,125.18		1,277.84	1,277.84	1,277.84	1,277.84	0.00	0.00	0.00
	2491	PINTURAS PARA BIENES INMUEBLES	0.00	28,562.73	570.16		28,992.57	28,992.57	28,992.57	28,992.57	0.00	0.00	0.00
	2482	MATERIALES Y ARTICULOS DE PLASTICO PARA CONSTRUCCION Y REPARACION DE BIENES INMUEBLES	0.00	1,176.24	370.92		805.32	805.32	805.32	805.32	0.00	0.00	0.00
	2483	OTROS MATERIALES Y ARTICULOS DE CONSTRUCCION Y REPARACION PARA BIENES INMUEBLES	0.00	4,585.05	1,652.53		2,932.52	2,932.52	2,932.52	2,932.52	0.00	0.00	0.00
E052	2000	MATERIALES Y SUMINISTROS	0.00	44,549.24	7,073.80		37,475.44	37,475.44	37,475.44	37,475.44	0.00	8.00	0.00
	08	SERVICIOS A PANTEONES	89,346.85	48,641.01	61,982.31		76,005.55	76,005.55	76,005.55	76,005.55	0.00	0.00	0.00
	1222	LISTA DE RAYA	89,346.85	48,641.01	61,982.31		76,005.55	76,005.55	76,005.55	76,005.55	0.00	0.00	0.00
	1000	SERVICIOS PERSONALES	20,531.09	12,403.26	12,665.81		20,268.54	20,268.54	20,268.54	20,268.54	0.00	0.00	0.00
	2411	MATERIALES Y ARTICULOS DE CONSTRUCCION NO METALICOS PARA BIENES INMUEBLES	20,531.09	12,403.26	12,665.81		20,268.54	20,268.54	20,268.54	20,268.54	0.00	0.00	0.00
	2421	MATERIALES Y ARTICULOS DE CONSTRUCCION A BASE DE CEMENTO Y PRODUCTOS DE CONCRETO PARA BIENES INMUEBLES	8,082.88	8,082.88	8,234.37		7,931.39	7,931.39	7,931.39	7,931.39	0.00	0.00	0.00
	2471	ARTICULOS METALICOS PARA BIENES INMUEBLES	10,817.88	10,817.88	11,529.06		9,706.70	9,706.70	9,706.70	9,706.70	-0.00	0.00	0.00
	2481	PINTURAS PARA BIENES INMUEBLES	7,478.86	7,478.86	13,378.81		1,578.91	1,578.91	1,578.91	1,578.91	-0.00	0.00	0.00
	2483	OTROS MATERIALES Y ARTICULOS DE CONSTRUCCION Y REPARACION PARA BIENES INMUEBLES	37,578.01	5,000.00	7,790.00		34,788.01	34,788.01	34,788.01	34,788.01	0.00	0.00	0.00
	2811	HERRAMIENTAS MENORES PARA ACTIVIDADES PRODUCTIVAS	3,148.12	3,148.12	4,566.24		1,732.00	1,732.00	1,732.00	1,732.00	0.00	0.00	0.00
	2000	MATERIALES Y SUMINISTROS	1,709.01	1,709.01	3,418.02		0.00	0.00	0.00	0.00	0.00	0.00	0.00
	02	SERVICIOS A RASTROS	68,815.76	36,227.75	49,316.80		55,737.01	55,737.01	55,737.01	55,737.01	-0.00	0.00	0.00
	1211	HONORARIOS POR CONTRATO Y COMISION	438,437.07	544,735.44	449,326.07		533,846.44	533,846.44	533,846.44	533,846.44	0.00	0.00	0.00
1223	SUELDOS AL PERSONAL EVENTUAL	438,437.07	544,735.44	449,326.07		533,846.44	533,846.44	533,846.44	533,846.44	0.00	0.00	0.00	
1321	AGUINALDO	202,973.47	66,945.37	247,738.04		22,180.80	22,180.80	22,180.80	22,180.80	-0.00	0.00	0.00	
1322	PRIMA VACACIONAL	29,966.88	243,617.10	3,316.03		270,268.05	270,268.05	270,268.05	270,268.05	0.00	0.00	0.00	
1325	BONO NAVIDERO	67,543.59	111,151.18	95,149.26		83,545.51	83,545.51	83,545.51	83,545.51	0.00	0.00	0.00	
1341	COMPENSACIONES	7,764.68	12,039.66	10,056.98		9,747.36	9,747.36	9,747.36	9,747.36	0.00	0.00	0.00	
			3,000.00	3,000.00		4,500.00	4,500.00	4,500.00	4,500.00	0.00	0.00	0.00	
			71,005.68	87,925.75	62,578.20		96,353.23	96,353.23	96,353.23	0.00	0.00	0.00	



MUNICIPIO DE EMILIANO ZAPATA, TABASCO.  
ESTADO ANALITICO POR CLASIFICACION ECONOMICA Y OBJETO DEL GASTO  
CDRTE AL MES DE: DICIEMBRE

F.P.	U.R.	Capítulo Partida	Descripción	Adecuaciones		Modificado	Comprometido	Devengado	Ejercido	Por Comprometer	Saldo Por Devengar	Devengado por Ejercer
				Ampliaciones	Reducciones							
		154A	BONO DEL DÍA DEL PADRE	650.00	1,700.00	1,700.00	1,700.00	1,700.00	1,700.00	0.00	0.00	0.00
		1595	DIAS ADICIONALES	3,235.29	5,160.56	4,843.24	4,843.24	4,843.24	4,843.24	0.00	0.00	0.00
		1719	ESTÍMULO DÍA DEL SERVIDOR PÚBLICO	3,600.00	3,600.00	3,600.00	3,600.00	3,600.00	3,600.00	0.00	0.00	0.00
		1000	SERVICIOS PERSONALES	389,939.69	536,939.62	498,538.19	498,538.19	498,538.19	498,538.19	0.00	0.00	0.00
		2161	MATERIAL DE LIMPIEZA	25,098.55	0.00	8,081.55	17,016.90	17,016.90	17,016.90	0.00	0.00	0.00
		2461	MATERIAL ELÉCTRICO Y ELECTRÓNICO PARA BIENES INMUEBLES	877.56	0.00	94.79	783.17	783.17	783.17	0.00	0.00	0.00
		2471	ARTÍCULOS METÁLICOS PARA BIENES INMUEBLES	1,284.06	0.00	1,172.06	112.00	112.00	112.00	0.00	0.00	0.00
		2481	PINTURAS PARA BIENES INMUEBLES	0.00	2,380.00	215.00	2,165.00	2,165.00	2,165.00	0.00	0.00	0.00
		2492	MATERIALES Y ARTÍCULOS DE PLÁSTICO PARA CONSTRUCCIÓN Y REPARACIÓN DE BIENES INMUEBLES	254.81	0.00	254.81	0.00	0.00	0.00	0.00	0.00	0.00
		2721	PRENDAS Y ACCESORIOS DE SEGURIDAD PERSONAL	556.40	0.00	556.40	0.00	0.00	0.00	0.00	0.00	0.00
		2000	MATERIALES Y SUMINISTROS	28,071.78	2,390.08	10,374.71	20,077.07	20,077.07	20,077.07	0.08	0.80	0.00
		3521	MANTENIMIENTO Y REPARACIÓN DE MOBILIARIO Y EQUIPO DE OFICINA, EDUCACIONAL Y RECREATIVO	0.00	2,860.00	2,860.00	0.00	0.00	0.00	0.00	0.00	0.00
		3591	SERVICIOS DE JARDINERÍA Y FUMIGACIÓN	1,000.00	0.00	1,000.00	0.00	0.00	0.00	0.00	0.00	0.00
		3981	IMPUESTO SOBRE NOMINA Y OTROS QUE SE DERIVEN DE UNA RELACION LABORAL	19,425.50	2,555.82	6,750.24	15,231.18	15,231.18	15,231.18	-0.00	0.00	0.00
		3008	SERVICIOS GENERALES	20,425.60	5,415.82	18,610.24	15,231.18	15,231.18	15,231.18	-0.80	0.00	0.00
			DESARROLLO AGRICOLA	150,000.00	1,038,771.83	46,416.52	1,142,353.31	1,142,353.31	1,142,353.31	0.00	0.00	0.00
			DIRECCION DE DESARROLLO	150,000.00	1,038,771.83	46,416.52	1,142,353.31	1,142,353.31	1,142,353.31	0.00	0.00	0.00
		2611	COMBUSTIBLES	0.00	942,218.32	2,782.03	939,436.29	939,436.29	939,436.29	0.00	0.00	0.00
		2612	LUBRICANTES, ADITIVOS Y LÍQUIDOS	39,709.18	0.00	5,829.52	32,879.66	32,879.66	32,879.66	0.00	0.00	0.00
		2981	PRENDAS Y ACCESORIOS DE SEGURIDAD PERSONAL	2,485.61	0.00	550.76	1,924.85	1,924.85	1,924.85	0.00	0.00	0.00
		2991	REFACCIONES Y ACCESORIOS MENORES DE MAQUINARIA Y OTROS EQUIPOS	101,928.73	34,453.51	34,497.19	101,885.05	101,885.05	101,885.05	0.00	0.00	0.00
		2000	MATERIALES Y SUMINISTROS	143,123.52	976,671.83	43,869.58	1,076,125.85	1,076,125.85	1,076,125.85	-0.00	0.00	8.80
		3571	MANTENIMIENTO, INSTALACIÓN Y REPARACIÓN DE EQUIPO DIVERSO	6,876.48	4,500.00	2,749.02	8,627.46	8,627.46	8,627.46	0.00	0.00	0.00
		3000	SERVICIOS GENERALES	6,876.48	4,500.00	2,749.02	8,627.46	8,627.46	8,627.46	0.00	0.00	0.00
		4311	APOYOS AL SECTOR AGROPECUARIO, PESQUERO Y FDRESTAT	0.00	57,600.00	0.00	57,600.00	57,600.00	57,600.00	0.00	0.00	0.00
		4000	TRANSFERENCIAS: ASIGNACIONES, SUBSIDIOS Y OTRAS AYUDAS	0.00	57,600.00	0.00	57,600.00	57,600.00	57,600.00	0.00	0.00	0.00
			DESARROLLO PECUARIO	197,707.17	82,169.23	00,370.70	199,497.70	199,497.70	199,497.70	0.00	0.00	0.00
			DIRECCION DE DESARROLLO	197,707.17	82,169.23	80,376.70	199,497.70	199,497.70	199,497.70	0.00	0.00	0.00
		2111	PAPELERIA	729.23	0.00	729.23	0.00	0.00	0.00	0.00	0.00	0.00
		2112	MATERIALES DE OFICINA	0.00	1,069.23	1,069.23	0.00	0.00	0.00	0.00	0.00	0.00
		2114	OTROS ARTÍCULOS	668.90	2,600.00	2,049.90	1,219.00	1,219.00	1,219.00	0.00	0.00	0.00
		2532	MEDICAMENTOS VETERINARIOS	27,667.76	0.00	4,138.06	23,529.70	23,529.70	23,529.70	-0.00	0.00	0.00
		2541	MATERIALES DE CURACIÓN E INSTRUMENTAL MÉDICO	1,351.96	0.00	626.98	725.00	725.00	725.00	0.00	0.00	0.00
		2611	COMBUSTIBLES	1,600.00	0.00	1,600.00	0.00	0.00	0.00	0.00	0.00	0.00
		2000	MATERIALES Y SUMINISTROS	32,011.87	3,669.23	10,213.48	25,467.70	25,467.70	25,467.70	-0.00	0.00	0.00

ESTADO ANALITICO POR CLASIFICACION ECDNDMICA Y OBJETO DEL GASTO  
CORTE AL MES DE: DICIEMBRE

P.P. U.R.	Capítulo Partida	Descripción	Autorizado	Adecuaciones		Modificado	Comprometido	Devengado	Ejercido	Por Comprometer	Salidas	
				Ampliaciones	Reducciones						Por Devenegar	Devengado por Ejercer
	3791	PEAJES Y ESTACIONAMIENTOS DE VEHICULOS	2,895.30	0.00	2,895.30	0.00	0.00	0.00	0.08	0.00	0.00	0.00
	3000	SERVICIOS GENERALES	2,895.30	0.00	2,895.30	0.00	0.00	0.00	0.00	0.00	0.00	0.00
	4311	APOYOS AL SECTOR AGRPECUARIO, PESQUERO Y FORESTAL	162,800.00	78,600.00	67,270.00	174,030.00	174,030.00	174,030.00	174,030.08	0.00	0.00	0.00
	4000	TRANSFERENCIAS, ASIGNACIONES, SUBSIDIOS Y OTRAS AYUDAS	162,800.00	78,600.00	67,270.00	174,030.00	174,030.00	174,030.00	174,030.00	0.00	0.00	0.00
		DESARROLLO PESQUERO	42,344.05	14,382.25	28,007.83	28,718.67	28,718.67	28,718.67	28,718.67	0.00	0.08	0.00
		DIRECCION DE DESARROLLO	42,344.05	14,382.25	28,007.83	28,718.67	28,718.67	28,718.67	28,718.67	0.00	0.08	0.00
	2161	MATERIAL DE LIMPIEZA	140.40	0.00	140.40	0.00	0.00	0.00	0.00	0.00	0.00	0.00
	2311	PRODUCTOS ALIMENTICIOS AGROPECUARIOS Y FORESTALES CON FINES DE PRODUCCION	21,054.80	11,731.94	12,566.74	20,220.00	20,220.00	20,220.00	20,220.00	0.00	0.00	0.00
	2371	PRODUCTOS DE CUERO, PIEL, PLASTICO Y HULE CON FINES DE PRODUCCION	12,650.31	0.00	12,650.31	0.00	0.00	0.00	0.00	0.00	0.00	0.00
	2471	ARTICULOS METALICOS PARA BIENES INMUEBLES	274.55	0.00	146.55	128.00	128.00	128.00	128.00	0.00	0.00	0.00
	2492	MATERIALES Y ARTICULOS DE PLASTICO PARA CONSTRUCCION Y REPARACION DE BIENES INMUEBLES	436.84	0.00	436.84	0.00	0.00	0.00	0.00	0.00	0.00	0.00
	2521	FERTILIZANTES, PESTICIDAS Y DTROS AGROQUIMICOS	1,102.40	0.00	112.40	990.00	990.00	990.00	990.00	0.00	0.00	0.00
	2611	COMBUSTIBLES	844.48	0.00	32.48	812.00	812.00	812.00	812.00	0.00	0.00	0.00
	2721	PRENDAS Y ACCESORIOS DE SEGURIDAD PERSONAL	2,073.07	2,650.31	1,444.99	3,278.39	3,278.39	3,278.39	3,278.39	0.00	0.00	0.00
	2811	HERRAMIENTAS MENORES PARA ACTIVIDADES PRODUCTIVAS	3,767.20	0.00	476.92	3,290.28	3,290.28	3,290.28	3,290.28	0.00	0.00	0.00
	2000	MATERIALES Y SUMINISTROS	42,344.05	14,382.25	28,007.83	28,718.67	28,718.67	28,718.67	28,718.67	0.00	0.00	0.00
		DESARROLLO FORESTAL	234,547.38	19,222.35	141,186.60	112,563.13	112,563.13	112,563.13	112,563.13	0.00	0.00	0.00
		DIRECCION DE DESARROLLO	234,547.38	19,222.35	141,186.60	112,563.13	112,563.13	112,563.13	112,563.13	0.00	0.00	0.00
	2161	MATERIAL DE LIMPIEZA	614.42	0.00	6.00	608.42	608.42	608.42	608.42	0.00	0.00	0.00
	2211	ALIMENTACION Y VIVERES	392.09	0.00	17.09	375.00	375.00	375.00	375.00	0.00	0.00	0.00
	2311	PRODUCTOS ALIMENTICIOS AGROPECUARIOS Y FORESTALES CON FINES DE PRODUCCION	14,473.88	0.00	83.68	14,390.00	14,390.00	14,390.00	14,390.00	0.00	0.00	0.00
	2371	PRODUCTOS DE CUERO, PIEL, PLASTICO Y HULE CON FINES DE PRODUCCION	37,928.35	2,426.12	5,542.99	34,811.48	34,811.48	34,811.48	34,811.48	-0.00	0.00	0.00
	2391	OTROS PRODUCTOS CON FINES DE PRODUCCION	14,751.62	0.00	3,363.62	11,368.00	11,368.00	11,368.00	11,368.00	0.00	0.00	0.00
	2421	MATERIALES Y ARTICULOS DE CONSTRUCCION A BASE DE CEMENTO Y PRODUCTOS DE CONCRETO PARA BIENES INMUEBLES	0.00	1,500.00	334.01	1,165.99	1,165.99	1,165.99	1,165.99	0.00	0.00	0.00
	2471	ARTICULOS METALICOS PARA BIENES INMUEBLES	4,312.67	0.00	2,821.68	1,490.99	1,490.99	1,490.99	1,490.99	0.00	0.00	0.00
	2491	PINTURAS PARA BIENES INMUEBLES	1,524.63	0.00	400.61	1,124.02	1,124.02	1,124.02	1,124.02	0.00	0.00	0.00
	2492	MATERIALES Y ARTICULOS DE PLASTICO PARA CONSTRUCCION Y REPARACION DE BIENES INMUEBLES	2,372.43	0.00	632.43	1,740.00	1,740.00	1,740.00	1,740.00	0.00	0.00	0.00
	2521	FERTILIZANTES, PESTICIDAS Y DTROS AGROQUIMICOS	28,346.38	9,518.48	9,020.86	28,844.00	28,844.00	28,844.00	28,844.00	0.00	0.00	0.80
	2541	MATERIALES DE CURACION E INSTRUMENTAL MEDICO	353.60	0.00	133.80	220.80	220.80	220.80	220.80	0.00	0.00	0.80
	2721	PRENDAS Y ACCESORIOS DE SEGURIDAD PERSONAL	7,694.98	0.00	303.44	6,791.54	6,791.54	6,791.54	6,791.54	-0.00	0.00	0.00
	2741	PRODUCTOS TEXTILES	291.80	0.00	291.80	0.00	0.00	0.00	0.00	0.00	0.00	0.00
	2911	HERRAMIENTAS MENORES PARA ACTIVIDADES PRODUCTIVAS	7,336.25	5,777.75	3,460.31	9,653.69	9,653.69	9,653.69	9,653.69	0.00	0.00	0.00
	2000	MATERIALES Y SUMINISTROS	120,392.90	19,222.35	27,032.12	112,563.13	112,563.13	112,563.13	112,563.13	-0.00	0.00	0.00



MUNICIPIO DE EMILIANO ZAPATA, TABASCO.  
ESTADO ANALITICO POR CLASIFICACION ECONOMICA Y OBJETO DEL GASTO  
CORTE AL MES DE: DICIEMBRE

P.P. U.R.	Capitalo	Partida	Descripción	Autorizado	Ampliaciones	Reducciones	Modificado	Comprometido	Devengado	Ejercido	Por Comprometer	Por Devengar	Devengado por Ejercer
		4311	APOYOS AL SECTOR AGRPECUARIO, PESQUERO Y FORESTAL	114,154.48	0.00	114,154.48	0.00	0.00	0.00	0.00	0.00	0.00	0.00
F088		4900	TRANSFERENCIAS, ASIGNACIONES, SUBSIDIOS Y OTRAS AYUDAS	114,154.48	0.00	114,154.48	0.00	0.00	0.00	0.00	0.00	0.00	0.00
	07		APOYO TURISTICO	4,821,022.82	3,501,399.91	2,428,711.24	5,393,711.49	5,393,711.49	5,393,711.49	5,393,711.49	0.00	0.00	8.00
			DIRECCION DE FOMENTO ECONOMICO Y TURISMO	4,821,022.82	3,501,399.91	2,428,711.24	5,393,711.49	5,393,711.49	5,393,711.49	5,393,711.49	0.00	0.00	0.80
		1211	HONORARIOS POR CONTRATO Y COMISION	3,796.37	0.00	3,796.37	0.00	0.00	0.00	0.00	0.00	0.00	0.00
		1222	LISTA DE RAYA	9,927.42	0.00	2,290.94	7,636.48	7,636.48	7,636.48	7,636.48	0.00	0.00	0.00
		1000	SERVICIOS PERSONALES	13,723.79	0.00	6,087.31	7,636.48	7,636.48	7,636.48	7,636.48	0.00	0.00	0.00
		2111	PAPELERIA	465.67	6,579.60	3,509.65	3,535.62	3,535.62	3,535.62	3,535.62	0.00	0.00	0.00
		2112	MATERIALES DE OFICINA	9,131.62	7,209.30	6,784.56	9,596.36	9,596.36	9,596.36	9,596.36	0.00	0.00	0.00
		2113	UTILES Y EQUIPOS MENORES DE OFICINA	0.00	519.46	63.58	455.88	455.88	455.88	455.88	0.00	0.00	0.00
		2114	OTROS ARTICULOS	164,607.38	3,252.20	83,944.31	83,915.27	83,915.27	83,915.27	83,915.27	0.00	0.00	0.00
		2121	MATERIALES DE IMPRESION, REPRODUCCION Y ENCUADERNACION	4,912.46	928.00	5,202.46	638.00	638.00	638.00	638.00	0.00	0.00	0.00
		2141	MATERIALES Y UTILES MENORES PARA COMPUTADORAS	132.70	0.00	132.70	0.00	0.00	0.00	0.00	0.00	0.00	0.00
		2152	MATERIAL IMPRESO	68,636.94	67,682.30	42,532.48	85,786.76	85,786.76	85,786.76	85,786.76	0.00	0.00	0.00
		2161	MATERIAL DE LIMPIEZA	6,110.48	4,006.62	3,879.95	6,239.15	6,239.15	6,239.15	6,239.15	0.00	0.00	0.00
		2171	MATERIAL DIDACTICO	3,932.88	4,347.74	3,928.07	4,652.53	4,652.53	4,652.53	4,652.53	0.00	0.00	0.00
		2221	ALIMENTACION Y VIVERES	249,700.69	51,657.75	79,038.38	222,320.06	222,320.06	222,320.06	222,320.06	0.00	0.00	0.00
		2232	UTENSILIOS PARA LA PRESTACION DE SERVICIOS PUBLICOS	2,251.14	2,408.72	4,117.89	541.97	541.97	541.97	541.97	-0.00	0.00	0.00
		2233	UTENSILIOS EN MATERIAL DESECHABLE	8,785.00	218.08	4,061.78	4,921.30	4,921.30	4,921.30	4,921.30	0.00	0.00	0.00
		2321	INSUMOS TEXTILES CON FINES DE PRODUCCION	106,831.68	7,000.08	99,442.70	14,388.98	14,388.98	14,388.98	14,388.98	0.00	0.00	0.00
		2391	OTROS PRODUCTOS CON FINES DE PRODUCCION	0.00	12,528.00	5,104.00	7,424.00	7,424.00	7,424.00	7,424.00	0.00	0.00	0.00
		2411	MATERIALES Y ARTICULOS DE CONSTRUCCION NO METALICOS PARA BIENES INMUEBLES	17,313.92	333.48	8,164.40	9,463.00	9,463.00	9,463.00	9,463.00	-0.00	0.00	0.00
		2421	MATERIALES Y ARTICULOS DE CONSTRUCCION A BASE DE CEMENTO Y PRODUCTOS DE CONCRETO PARA BIENES INMUEBLES	3,369.60	6,335.71	5,349.71	6,350.60	6,350.60	6,350.60	6,350.60	0.00	0.00	0.00
		2431	MATERIALES Y ARTICULOS DE CONSTRUCCION A BASE DE CAL, YESO Y PRODUCTOS DE YESO PARA BIENES INMUEBLES	0.00	1,823.52	221.48	1,602.04	1,602.04	1,602.04	1,602.04	0.00	0.00	0.00
		2441	MATERIALES Y ARTICULOS DE CONSTRUCCION A BASE DE MADERA PARA BIENES INMUEBLES	134,134.01	26,002.91	35,506.51	124,630.41	124,630.41	124,630.41	124,630.41	0.00	0.00	0.00
		2461	MATERIAL ELECTRICO Y ELECTRONICO PARA BIENES INMUEBLES	126,622.02	35,465.52	49,403.13	112,704.41	112,704.41	112,704.41	112,704.41	0.00	0.00	0.00
		2471	ARTICULOS METALICOS PARA BIENES INMUEBLES	13,736.86	23,964.98	4,485.33	33,296.43	33,296.43	33,296.43	33,296.43	0.00	0.00	0.00
		2491	PINTURAS PARA BIENES INMUEBLES	94,623.11	13,163.34	37,283.44	70,540.01	70,540.01	70,540.01	70,540.01	0.00	0.00	0.00
		2493	OTROS MATERIALES Y ARTICULOS DE CONSTRUCCION Y REPARACION PARA BIENES INMUEBLES	6,072.45	2,359.15	3,187.09	5,244.51	5,244.51	5,244.51	5,244.51	0.00	0.00	0.00
		2531	MEDICAMENTOS	0.00	348.00	348.00	0.00	0.00	0.00	0.00	0.00	0.00	0.00
		2561	FIBRAS SINTETICAS, HULE Y PLASTICOS Y SUS DERIVADOS	9,172.86	0.00	9,172.86	0.00	0.00	0.00	0.00	0.00	0.00	0.00
		2611	COMBUSTIBLES	24,891.99	8,259.33	12,315.68	20,835.64	20,835.64	20,835.64	20,835.64	0.00	0.00	0.00
		2612	LUBRICANTES, ADITIVOS Y LIQUIDOS	6,198.49	3,983.16	5,562.01	4,619.64	4,619.64	4,619.64	4,619.64	-0.00	0.00	0.00



**MUNICIPIO DE EMILIANO ZAPATA, TABASCO.**  
**ESTADO ANALITICO POR CLASIFICACION ECONOMICA Y OBJETO DEL GASTO**  
**CORTE AL MES DE: DICIEMBRE**

Código	Descripción	Adecuaciones		Autorizado	Modificado	Comprometido	Devengado	Ejercido	Por Comprometer	Por Devenegar	Devengado por Ejercer
		Ampliaciones	Reducciones								
2711	UNIFORMES	178,511.01	18,224.43	39,851.24	156,884.20	156,884.20	156,884.20	156,884.20	0.00	0.00	0.00
2731	ARTICULOS DEPORTIVOS	634.40	4,232.56	1,971.09	2,915.87	2,915.87	2,915.87	2,915.87	0.00	0.00	0.00
2741	PRODUCTOS TEXTILES	10,402.18	17,184.35	7,969.55	19,616.98	19,616.98	19,616.98	19,616.98	0.00	0.00	0.00
2751	BLANCOS Y OTROS PRODUCTOS TEXTILES, EXCEPTO PRENDAS DE VESTIR	7,118.80	0.00	7,118.80	0.00	0.00	0.00	0.00	0.00	0.00	0.00
2911	HERRAMIENTAS MENORES PARA ACTIVIDADES PRODUCTIVAS	7,495.07	1,990.40	7,822.47	1,663.00	1,663.00	1,663.00	1,663.00	0.00	0.00	0.00
2921	REFACCIONES Y ACCESORIOS MENORES DE EDIFICIOS	8.45	0.00	8.46	0.00	0.00	0.00	0.00	0.00	0.00	0.00
2000	MATERIALES Y SUMINISTROS	1,257,803.65	334,062.53	577,103.76	1,014,762.62	1,014,762.62	1,014,762.62	1,014,762.62	0.00	0.00	0.00
3231	ALQUILER DE EQUIPOS Y MUEBLES PARA LA ADMINISTRACIÓN	244,127.08	148,480.00	209,235.08	183,372.00	183,372.00	183,372.00	183,372.00	0.00	0.00	0.00
3251	ALQUILER DE VEHICULOS	129,417.60	35,318.40	68,136.00	96,600.00	96,600.00	96,600.00	96,600.00	0.00	0.00	0.00
3281	ALQUILER DE MAQUINARIA Y EQUIPO	4,888.00	0.00	4,888.00	0.00	0.00	0.00	0.00	0.00	0.00	0.00
3291	ALQUILER DE EQUIPO DE BIENES MUEBLES PARA ACTOS CIVICOS, CULTURALES Y RECREATIVOS	0.00	4,200.00	0.00	4,200.00	4,200.00	4,200.00	4,200.00	0.00	0.00	0.00
3551	MANTENIMIENTO Y REPARACIÓN DE EQUIPO DE TRANSPORTE	0.00	11,020.00	0.00	11,020.00	11,020.00	11,020.00	11,020.00	0.00	0.00	0.00
3641	SERVICIOS DE REVELADO DE FOTOGRAFIA	4,813.54	0.00	4,813.54	0.00	0.00	0.00	0.00	0.00	0.00	0.00
3751	VIÁTICOS Y GASTOS DE CAMINO	43,420.00	0.00	2,520.00	40,900.00	40,900.00	40,900.00	40,900.00	0.00	0.00	0.00
3781	PEAJES Y ESTACIONAMIENTOS DE VEHICULOS	2,047.76	988.24	688.00	2,350.00	2,350.00	2,350.00	2,350.00	0.00	0.00	0.00
3821	GASTOS DE ORDEN SOCIAL Y CULTURAL	1,244,865.24	2,634,739.44	1,023,804.09	2,855,821.59	2,855,821.59	2,855,821.59	2,855,821.59	0.00	0.00	0.00
3851	GASTOS DE RECEPCIÓN Y ATENCIÓN A VISITANTES	376,677.39	45,040.40	235,657.39	186,060.40	186,060.40	186,060.40	186,060.40	0.00	0.00	0.00
3900	SERVICIOS GENERALES	2,850,777.61	2,679,766.48	1,549,740.70	3,380,323.99	3,380,323.99	3,380,323.99	3,380,323.99	0.00	0.00	0.00
4412	COOPERACIONES DIVERSAS	89,918.40	30,081.50	16,540.00	103,460.00	103,460.00	103,460.00	103,460.00	0.00	0.00	0.00
4413	GASTOS RELACIONADOS CON ACTIVIDADES CULTURALES, DEPORTIVAS Y DE AYUDA EXTRAORDINARIA	734,941.09	178,070.02	265,699.11	647,312.00	647,312.00	647,312.00	647,312.00	0.00	0.00	0.00
4416	PREMIOS, ESTÍMULOS, RECOMPENSAS, BECAS Y SEGUROS A DEPORTISTAS	174,356.08	79,389.28	13,540.96	240,216.40	240,216.40	240,216.40	240,216.40	0.00	0.00	0.00
4000	TRANSFERENCIAS, ASIGNACIONES, SUBSIDIOS Y OTRAS AYUDAS	999,217.57	287,550.90	295,780.07	990,988.40	990,988.40	990,988.40	990,988.40	-0.00	0.00	0.00
07	FOMENTO AL TRABAJO	0.00	111,109.49	13,873.19	97,236.30	97,236.30	97,236.30	97,236.30	0.00	0.00	0.00
	DIRECCIÓN DE FOMENTO ECONOMICO Y TURISMO	0.00	111,109.49	13,873.19	97,236.30	97,236.30	97,236.30	97,236.30	0.00	0.00	0.00
1211	HONORARIOS POR CONTRATO Y COMISIÓN	0.00	0.00	0.00	0.00	0.00	0.00	0.00	0.00	0.00	0.00
1000	SERVICIOS PERSONALES	0.08	0.00	0.80	0.00	0.00	0.00	0.00	0.00	0.00	0.00
2111	PAPELERIA	0.00	92.22	0.00	92.22	92.22	92.22	92.22	0.00	0.00	0.00
2112	MATERIALES DE OFICINA	0.00	660.52	215.18	445.44	445.44	445.44	445.44	0.00	0.00	0.00
2114	OTROS ARTICULOS	0.00	12,000.00	12,000.00	0.00	0.00	0.00	0.00	0.00	0.00	0.00
2161	MATERIAL DE LIMPIEZA	0.00	2,610.00	270.19	2,339.81	2,339.81	2,339.81	2,339.81	0.00	0.00	0.00
2211	ALIMENTACIÓN Y VÍVERES	0.00	925.00	0.00	925.00	925.00	925.00	925.00	0.00	0.00	0.00
2221	ALIMENTOS PARA ANIMALES	0.00	375.00	175.00	200.00	200.00	200.00	200.00	0.00	0.00	0.00
2232	UTENSILIOS PARA LA PRESTACIÓN DE SERVICIOS PÚBLICOS	0.00	450.00	410.01	39.99	39.99	39.99	39.99	0.00	0.00	0.00
2441	MATERIALES Y ARTICULOS DE CONSTRUCCIÓN A BASE DE MADERA PARA BIENES INMUEBLES	0.00	600.00	279.84	320.16	320.16	320.16	320.16	0.00	0.00	0.00





MUNICIPIO DE EMILIANO ZAPATA, TABASCO.  
ESTADO ANALITICO POR CLASIFICACION ECONOMICA Y OBJETO DEL GASTO  
CORTE AL MES DE: DICIEMBRE

P.P. U.R.	Capítulo / Parábola	Descripción	Autorizado		Adecuaciones		Modificado	Comprometido	Devengado	Ejercido	Por Comprometer	Saldo	Devengado por Ejercer
			Ampliaciones	Reducciones	Ampliaciones	Reducciones							
2471		ARTICULOS METALICOS PARA BIENES INMUEBLES	0.00	221.65	0.00	0.00	221.65	221.65	221.65	221.65	0.00	0.00	0.00
2000		MATERIALES Y SUMINISTROS	0.00	17,934.49	13,390.22	4,584.27	4,584.27	4,584.27	4,584.27	4,584.27	0.00	0.00	0.00
3631		SERVICIOS INTEGRALES PARA CONGRESOS Y CONVENCIONES	0.00	23,298.98	1.02	23,298.98	23,298.98	23,298.98	23,298.98	23,298.98	0.00	0.00	0.00
3000		SERVICIOS GENERALES	0.00	23,300.00	1.02	23,298.98	23,298.98	23,298.98	23,298.98	23,298.98	0.00	0.00	0.00
4311		APOYOS AL SECTOR AGROPECUARIO, PESQUERO Y FORESTAL	0.00	68,675.00	0.30	66,674.70	66,674.70	66,674.70	66,674.70	66,674.70	0.00	0.00	0.00
4412		COOPERACIONES DIVERSAS	0.00	3,200.00	521.65	2,678.35	2,678.35	2,678.35	2,678.35	2,678.35	0.00	0.00	0.00
4000		TRANSFERENCIAS, ASIGNACIONES, SUBSIDIOS Y DTRAS AYUDAS	0.00	69,875.00	521.95	69,353.05	69,353.05	69,353.05	69,353.05	69,353.05	0.00	0.00	0.00
FO15		APDYD A LA VIVIENDA	0.00	7,259,415.05	2,455,158.80	4,814,256.25	4,814,256.25	4,814,256.25	4,814,256.25	4,814,256.25	0.00	0.00	0.00
		PRESIDENCIA	0.00	203,800.80	41,995.64	161,083.36	161,083.36	161,083.36	161,083.36	161,083.36	0.00	0.00	0.00
4411		APDYDS SOCIALES	0.00	203,000.00	41,995.64	161,003.36	161,003.36	161,003.36	161,003.36	161,003.36	0.00	0.00	0.00
4000		TRANSFERENCIAS, ASIGNACIONES, SUBSIDIOS Y DTRAS AYUDAS	0.00	203,000.00	41,995.64	161,003.36	161,003.36	161,003.36	161,003.36	161,003.36	0.00	0.00	0.00
06		DIRECCIÓN DE OBRAS, DRENAMIENTO TERRITORIAL Y SERVICIOS MUNICIPALES	0.00	7,066,415.05	2,413,162.16	4,653,252.89	4,653,252.89	4,653,252.89	4,653,252.89	4,653,252.89	0.00	0.00	0.00
		APDYOS SOCIALES	0.00	7,066,415.05	2,413,162.16	4,653,252.89	4,653,252.89	4,653,252.89	4,653,252.89	4,653,252.89	0.00	0.00	0.00
4000		TRANSFERENCIAS, ASIGNACIONES, SUBSIDIOS Y DTRAS AYUDAS	16,180,324.00	5,121,084.50	4,407,558.96	16,893,848.72	16,893,848.72	16,893,848.72	16,893,848.72	16,893,848.72	0.00	0.00	0.00
FO27		ASISTENCIA SOCIAL Y ATENCION A GRUPOS VULNERABLES	2,228,402.56	351,842.72	77,626.70	2,502,618.58	2,502,618.58	2,502,618.58	2,502,618.58	2,502,618.58	0.00	0.00	0.00
		PRESIDENCIA	2,228,402.56	351,842.72	77,626.70	2,502,618.58	2,502,618.58	2,502,618.58	2,502,618.58	2,502,618.58	0.00	0.00	0.00
4411		APDYOS SOCIALES	2,228,402.56	351,842.72	77,626.70	2,502,618.58	2,502,618.58	2,502,618.58	2,502,618.58	2,502,618.58	0.00	0.00	0.00
4006		TRANSFERENCIAS, ASIGNACIONES, SUBSIDIOS Y DTRAS AYUDAS	2,228,402.56	351,842.72	77,626.70	2,502,618.58	2,502,618.58	2,502,618.58	2,502,618.58	2,502,618.58	0.00	0.00	0.00
02		SECRETARIA DEL AYUNTAMIENTO	0.00	180,000.00	145,548.00	34,452.00	34,452.00	34,452.00	34,452.00	34,452.00	0.00	0.00	0.00
		APDYOS SOCIALES	0.00	180,000.00	145,548.00	34,452.00	34,452.00	34,452.00	34,452.00	34,452.00	0.00	0.00	0.00
4000		TRANSFERENCIAS, ASIGNACIONES, SUBSIDIOS Y DTRAS AYUDAS	6.60	186,008.00	145,548.66	34,452.60	34,452.60	34,452.60	34,452.60	34,452.60	0.00	0.00	0.00
14		DIRECCIÓN DE ATENCIÓN CIUDADANA	1,443,504.00	474,876.32	143,880.07	1,774,500.25	1,774,500.25	1,774,500.25	1,774,500.25	1,774,500.25	0.00	0.00	0.00
		APDYDS SOCIALES	1,209,504.00	452,876.32	44,860.07	1,627,500.25	1,627,500.25	1,627,500.25	1,627,500.25	1,627,500.25	0.00	0.00	0.00
4411		COOPERACIONES DIVERSAS	234,000.00	12,000.00	99,000.00	147,000.00	147,000.00	147,000.00	147,000.00	147,000.00	0.00	0.00	0.00
4000		TRANSFERENCIAS, ASIGNACIONES, SUBSIDIOS Y DTRAS AYUDAS	1,443,504.00	474,876.32	143,880.07	1,774,500.25	1,774,500.25	1,774,500.25	1,774,500.25	1,774,500.25	0.00	0.00	0.00
15		DIRECCIÓN DE ATENCIÓN A LAS MUJERES	710,085.64	457,654.42	186,923.29	990,816.77	990,816.77	990,816.77	990,816.77	990,816.77	0.00	0.00	0.00
		SUELDO AL PERSONAL DE CONFIANZA	268,609.54	0.00	10,331.14	258,278.40	258,278.40	258,278.40	258,278.40	258,278.40	0.00	0.00	0.00
1223		SUELDOS AL PERSONAL EVENTUAL	121,260.67	1,434.30	21,875.47	100,819.50	100,819.50	100,819.50	100,819.50	100,819.50	0.00	0.00	0.00
1321		AGUINALDO	94,331.00	40,580.83	48,387.43	86,524.40	86,524.40	86,524.40	86,524.40	86,524.40	0.00	0.00	0.00
1322		PRIMA VACACIONAL	21,949.33	0.00	1,417.93	20,531.40	20,531.40	20,531.40	20,531.40	20,531.40	0.00	0.00	0.00
1325		BONO NAVIDEÑO	6,000.00	0.00	1,500.00	4,500.00	4,500.00	4,500.00	4,500.00	4,500.00	0.00	0.00	0.00
1341		COMPENSACIONES	29,326.80	354,328.04	57,902.57	325,752.27	325,752.27	325,752.27	325,752.27	325,752.27	0.00	0.00	0.00
1411		CUOTAS AL ISSST	70,808.56	421.05	3,067.58	68,162.03	68,162.03	68,162.03	68,162.03	68,162.03	0.00	0.00	0.00
1549		BONO DEL DIA DE LAS MADRES	3,000.00	0.00	1,000.00	2,000.00	2,000.00	2,000.00	2,000.00	2,000.00	0.00	0.00	0.00
154C		CANASTA ALIMENTICIA	5,292.52	0.00	203.56	5,089.96	5,089.96	5,089.96	5,089.96	5,089.96	0.00	0.00	0.00
1585		DIAS ADICIONALES	5,414.86	478.00	868.65	5,024.21	5,024.21	5,024.21	5,024.21	5,024.21	0.00	0.00	0.00
1711		BONO DE ACTUACIÓN	0.00	51,887.00	0.00	51,887.00	51,887.00	51,887.00	51,887.00	51,887.00	0.00	0.00	0.00



MUNICIPIO DE EMILIANO ZAPATA, TABASCO.  
ESTADO ANALITICO POR CLASIFICACION ECONOMICA Y OBJETO DEL GASTO  
CORTE AL MES DE: DICIEMBRE

C.P. U.R.	Capítulo / Parágrafo	Descripción	Adecuaciones		Modificado	Comprometido	Devengado	Ejercido	Por Comprometer	Saldo Por Devenir	Devengado por Ejercer
			Ampliaciones	Reducciones							
1719		ESTÍMULO DÍA DEL SERVIDOR PÚBLICO	7,200.00	0.00	7,200.00	7,200.00	7,200.00	7,200.00	0.00	0.00	0.00
1000		SERVICIOS PERSONALES	633,193.28	449,129.22	146,654.33	935,768.17	935,768.17	935,768.17	0.00	0.00	0.00
2111		PAPELERÍA	1,056.84	0.00	116.80	950.04	950.04	950.04	0.00	0.00	0.00
2112		MATERIALES DE OFICINA	5,220.96	0.00	3.18	5,217.78	5,217.78	5,217.78	0.00	0.00	0.00
2114		OTROS ARTÍCULOS	979.84	1,000.00	1,199.16	780.68	780.68	780.68	0.00	0.00	0.00
2152		MATERIAL IMPRESO	6,906.88	0.00	6,632.88	174.00	174.00	174.00	0.00	0.00	0.00
2161		MATERIAL DE LIMPIEZA	1,422.95	0.00	3.33	1,419.62	1,419.62	1,419.62	0.00	0.00	0.00
2211		ALIMENTACIÓN Y VIVERES	13,867.15	0.00	9,772.28	4,094.87	4,094.87	4,094.87	-0.00	0.00	0.00
2233		UTENSILIOS EN MATERIAL DESECHABLE	1,481.94	0.00	1,195.00	286.94	286.94	286.94	0.00	0.00	0.00
2711		UNIFORMES	2,362.00	0.00	0.00	2,362.00	2,362.00	2,362.00	0.00	0.00	0.00
2000		MATERIALES Y SUMINISTROS	33,209.56	1,000.00	18,922.63	15,285.93	15,285.93	15,285.93	-0.00	0.00	0.00
3231		ALQUILER DE EQUIPOS Y MUEBLES PARA LA ADMINISTRACIÓN	4,640.00	0.00	4,640.00	0.00	0.00	0.00	0.00	0.00	0.00
3271		PASAJES TERRESTRES	2,525.12	0.00	2,125.12	400.00	400.00	400.00	0.00	0.00	0.00
3751		VIÁTICOS Y GASTOS DE CAMINO	7,394.00	0.00	4,694.00	2,700.00	2,700.00	2,700.00	0.00	0.00	0.00
3831		SERVICIOS INTEGRALES PARA CONGRESOS Y CONVENCIONES	0.00	15,080.00	0.00	15,080.00	15,080.00	15,080.00	0.00	0.00	0.00
3991		IMPUESTO SOBRE RENDIMIENTO Y OTROS QUE SE DERIVEN DE UNA RELACION LABORAL	26,742.68	2,445.20	7,605.21	21,582.67	21,582.67	21,582.67	0.00	0.00	0.00
3000		SERVICIOS GENERALES	41,291.90	17,525.20	19,054.33	39,762.67	39,762.67	39,762.67	0.00	0.00	0.00
4413		GASTOS RELACIONADOS CON ACTIVIDADES CULTURALES, DEPORTIVAS Y DE AYUDA EXTRAORDINARIA	2,392.00	0.00	2,392.00	0.00	0.00	0.00	0.00	0.00	0.00
4000		TRANSFERENCIAS, ASIGNACIONES, SUBSIDIOS Y OTRAS AYUDAS	2,392.00	0.00	2,392.00	0.00	0.00	0.00	0.00	0.00	0.00
18		COORDINACIÓN DEL DIF	11,798,331.88	3,646,711.14	3,853,580.90	11,591,462.12	11,591,462.12	11,591,462.12	0.00	0.00	0.00
1131		SUELDO AL PERSONAL DE CONFIANZA	340,479.36	52,218.90	80,672.76	312,025.50	312,025.50	312,025.50	0.00	0.00	0.00
1132		SUELDO AL PERSONAL DE BASE	183,530.88	4,235.90	3,533.08	184,233.60	184,233.60	184,233.60	0.00	0.00	0.00
1211		HONORARIOS POR CONTRATO Y COMISIÓN	1,181,052.28	764,833.66	419,156.81	1,526,729.13	1,526,729.13	1,526,729.13	0.00	0.00	0.00
1223		SUELDOS AL PERSONAL EVENTUAL	3,546,183.27	253,013.48	232,109.33	3,567,087.40	3,567,087.40	3,567,087.40	0.00	0.00	0.00
1311		QUINQUENIO PERSONAL DE BASE	11,823.82	2,827.24	3,959.26	10,491.60	10,491.60	10,491.60	0.00	0.00	0.00
1313		QUINQUENIO PERSONAL DE CONFIANZA	8,305.88	0.00	8,305.88	0.00	0.00	0.00	0.00	0.00	0.00
1314		ESTÍMULOS ECONÓMICOS POR ANTIGÜEDAD	5,300.00	0.00	5,300.00	0.00	0.00	0.00	0.00	0.00	0.00
1321		AGUINALDO	1,579,379.91	637,003.72	986,923.10	1,219,460.53	1,219,460.53	1,219,460.53	-0.00	0.00	0.00
1322		PRIMA VACACIONAL	195,000.77	19,980.30	62,414.57	152,576.50	152,576.50	152,576.50	0.00	0.00	0.00
1325		BONO NAVIDEÑO	121,750.00	3,000.00	19,500.00	105,250.00	105,250.00	105,250.00	0.00	0.00	0.00
1326		DESPENSA NAVIDEÑA	5,500.00	0.00	0.00	5,500.00	5,500.00	5,500.00	0.00	0.00	0.00
1341		COMPENSACIONES	2,086,947.80	671,397.31	1,030,750.89	1,737,594.22	1,737,594.22	1,737,594.22	0.00	0.00	0.00
1411		CUOTAS AL ISSET	138,133.42	23,574.85	29,342.13	132,367.94	132,367.94	132,367.94	0.00	0.00	0.00
1441		SEGURO DE VIDA BUROCRATAS	4,659.36	4,500.59	0.00	9,159.95	9,159.95	9,159.95	0.00	0.00	0.00
1521		RIESGO DE TRABAJO	7,341.24	169.53	141.44	7,369.33	7,369.33	7,369.33	0.00	0.00	0.00

MUNICIPIO DE EMILIANO ZAPATA, TABASCO.  
ESTADO ANALITICO POR CLASIFICACION ECONOMICA Y OBJETO DEL GASTO  
CORTE AL MES DE: DICIEMBRE



P.P. U.R.	Capítulo / Partida	Descripción	Autorizado	Ampliaciones	Reducciones	Modificado	Comprometido	Devengado	Ejercido	Por Comprometer	Salidos Por Devenir	Devengado por Ejercer
1541	DESPENSA		55,962.81	1,883.28	1,345.29	56,500.80	56,500.80	56,500.80	56,500.80	-0.00	0.00	0.00
1542	BONO DE ÚTILES ESCOLARES		8,250.00	8,250.00	0.00	8,500.00	8,500.00	8,500.00	8,500.00	0.00	0.00	0.00
1543	APOYO PARA LENTES		1,411.74	1,411.74	2,823.48	0.00	0.00	0.00	0.00	0.00	0.00	0.00
1549	BOND DEL DIA DE LAS MADRES		49,600.00	1,200.00	5,000.00	45,800.00	45,800.00	45,800.00	45,800.00	0.00	0.00	0.00
154A	BONO DEL DIA DEL PADRE		5,950.00	0.00	2,550.00	3,400.00	3,400.00	3,400.00	3,400.00	0.00	0.00	0.00
154B	BONO DEL DIA DE REYES		3,250.00	0.00	0.00	3,250.00	3,250.00	3,250.00	3,250.00	0.00	0.00	0.00
154C	CANASTA ALIMENTICIA		43,960.05	7,425.62	10,696.79	40,688.88	40,688.88	40,688.88	40,688.88	0.00	0.00	0.00
1592	OTRAS PRESTACIONES		700.00	800.00	0.00	1,500.00	1,500.00	1,500.00	1,500.00	0.00	0.00	0.00
1595	DIAS ADICIONALES		72,833.96	23,825.83	21,730.41	75,029.38	75,029.38	75,029.38	75,029.38	0.00	0.00	0.00
1996	DIAS ECONOMICOS NO DISFRUTADOS		12,125.15	28.17	13.31	12,140.01	12,140.01	12,140.01	12,140.01	0.00	0.00	0.00
1711	BONO DE ACTUACION		0.00	63,192.80	0.00	63,192.80	63,192.80	63,192.80	63,192.80	0.00	0.00	0.00
1712	BONO DE PUNTUALIDAD Y ASISTENCIA		18,960.25	178.50	535.95	18,202.80	18,202.80	18,202.80	18,202.80	0.00	0.00	0.00
1719	ESTIMULO DIA DEL SERVIDOR PUBLICO		149,300.00	7,500.00	26,900.00	130,000.00	130,000.00	130,000.00	130,000.00	0.00	0.00	0.00
1000	SERVICIOS PERSONALES		9,047,193.75	2,562,871.72	2,971,954.50	9,429,850.37	9,429,850.37	9,429,850.37	9,429,850.37	8.80	8.80	8.80
2111	PAPELERIA		35,555.26	0.00	1,961.66	33,593.60	33,593.60	33,593.60	33,593.60	0.00	0.00	0.00
2112	MATERIALES DE OFICINA		16,966.10	0.00	848.95	16,117.55	16,117.55	16,117.55	16,117.55	0.00	0.00	0.00
2113	UTILES Y EQUIPOS MENORES DE OFICINA		4,322.76	0.00	2,796.78	1,525.98	1,525.98	1,525.98	1,525.98	0.00	0.00	0.00
2114	DITROS ARTICULOS		19,906.69	63,311.51	15,082.19	68,136.41	68,136.41	68,136.41	68,136.41	0.00	0.00	0.00
2121	MATERIALES DE IMPRESION, REPRODUCCION Y ENCUADERNACION		33,591.00	2,753.15	5,941.11	31,003.04	31,003.04	31,003.04	31,003.04	0.00	0.00	0.00
2152	MATERIAL IMPRESO		7,180.50	1,484.56	3,830.88	4,734.18	4,734.18	4,734.18	4,734.18	0.00	0.00	0.00
2161	MATERIAL DE LIMPIEZA		32,822.81	0.00	2,702.09	30,120.72	30,120.72	30,120.72	30,120.72	-0.00	0.00	0.00
2171	MATERIAL DIDACTICO		0.00	3,795.52	0.00	3,795.52	3,795.52	3,795.52	3,795.52	0.00	0.00	0.00
2211	ALIMENTACION Y VIVERES		244,959.59	20,632.66	12,768.78	252,823.46	252,823.46	252,823.46	252,823.46	0.00	0.00	0.00
2232	UTENSILIOS PARA LA PRESTACION DE SERVICIOS PUBLICOS		0.00	1,002.56	0.00	1,002.56	1,002.56	1,002.56	1,002.56	0.00	0.00	0.00
2233	UTENSILIOS EN MATERIAL DESECHABLE		2,204.94	0.00	1,329.14	875.80	875.80	875.80	875.80	0.00	0.00	0.00
2411	MATERIALES Y ARTICULOS DE CONSTRUCCION NO METALICOS PARA BIENES INMUEBLES		2,497.86	1,119.04	3,460.30	156.60	156.60	156.60	156.60	-0.00	0.00	0.00
2421	MATERIALES Y ARTICULOS DE CONSTRUCCION A BASE DE CEMENTO Y PRODUCTOS DE CONCRETO PARA BIENES INMUEBLES		528.28	1,600.00	1,334.84	793.44	793.44	793.44	793.44	0.00	0.00	0.00
2441	MATERIALES Y ARTICULOS DE CONSTRUCCION A BASE DE MADERA PARA BIENES INMUEBLES		9,743.77	0.00	442.15	9,301.62	9,301.62	9,301.62	9,301.62	0.00	0.00	0.00
2461	MATERIAL ELECTRICO Y ELECTRONICO PARA BIENES INMUEBLES		6,241.11	0.00	5,832.11	409.00	409.00	409.00	409.00	0.00	0.00	0.00
2471	ARTICULOS METALICOS PARA BIENES INMUEBLES		7,066.74	2,397.41	7,672.64	1,791.51	1,791.51	1,791.51	1,791.51	0.00	0.00	0.00
2491	PINTURAS PARA BIENES INMUEBLES		27,877.48	14,818.90	24,431.38	18,265.00	18,265.00	18,265.00	18,265.00	0.00	0.00	0.00
2492	MATERIALES Y ARTICULOS DE PLASTICO PARA CONSTRUCCION Y REPARACION DE BIENES INMUEBLES		1,127.36	1,127.36	2,150.32	104.40	104.40	104.40	104.40	-0.00	0.00	0.00
2493	DITROS MATERIALES Y ARTICULOS DE CONSTRUCCION Y REPARACION PARA BIENES INMUEBLES		808.08	947.08	922.16	833.00	833.00	833.00	833.00	0.00	0.00	0.00



MUNICIPIO DE EMILIANO ZAPATA, TABASCO.  
ESTADO ANALITICO POR CLASIFICACION ECONOMICA Y OBJETO DEL GASTO  
CORTE AL MES DE: DICIEMBRE

Código	Descripción	Autorizado		Adecuaciones		Modificado	Comprometido	Devenigado	Ejercido	Por Comprometer	Saldo: Por Devenir	Devenigado por Ejercer
		Ampliaciones	Reducciones	Ampliaciones	Reducciones							
2531	MEDICAMENTOS	11,167.20	23,332.20	8,332.40		26,107.00	26,107.00	26,107.00	26,107.00	0.00	0.00	0.00
2541	MATERIALES DE CURACION E INSTRUMENTAL MEDICO	59,066.04	48,725.04	74,866.10		32,904.98	32,904.98	32,904.98	32,904.98	-0.00	0.00	0.00
2611	COMBUSTIBLES	237,120.00	16,646.24	0.11		253,766.13	253,766.13	253,766.13	253,766.13	0.00	0.00	0.00
2612	LUBRICANTES, ADITIVOS Y LIQUIDS	20,317.40	0.00	7,947.49		12,369.91	12,369.91	12,369.91	12,369.91	0.00	0.00	0.00
2711	UNIFORMES	30,860.16	0.00	730.80		30,129.36	30,129.36	30,129.36	30,129.36	0.00	0.00	0.00
2741	PRODUCTOS TEXTILES	6,626.35	15,723.45	22,549.60		0.00	0.00	0.00	0.00	0.00	0.00	0.00
2941	REFACCIONES Y ACCESORIOS MENORES DE EQUIPO DE CÓMPUTO Y TECNOLOGÍAS DE LA INFORMACIÓN	1,466.40	0.00	1,466.40		0.00	0.00	0.00	0.00	0.00	0.00	0.00
2961	REFACCIONES Y ACCESORIOS MENORES DE EQUIPO DE TRANSPORTE	50,000.00	10,467.66	11,444.84		49,022.82	49,022.82	49,022.82	49,022.82	0.00	0.00	0.00
2000	MATERIALES Y SUMINISTROS	870,163.87	229,886.74	220,365.02		879,685.59	879,685.59	879,685.59	879,685.59	0.00	0.00	0.00
3121	SERVICIOS DE SUMINISTRO DE GAS	4,171.89	1,119.71	1,139.98		4,151.62	4,151.62	4,151.62	4,151.62	0.00	0.00	0.00
3141	SERVICIO TELEFONICO	37,680.73	633.75	16,050.17		22,264.31	22,264.31	22,264.31	22,264.31	0.00	0.00	0.00
3231	ALQUILER DE EQUIPOS Y MUEBLES PARA LA ADMINISTRACIÓN	60,711.07	0.00	1,200.00		0.00	0.00	0.00	0.00	0.00	0.00	0.00
3363	SERVICIOS DE IMPRESIÓN Y FORMAS CONTINUAS	16,040.14	0.00	3,494.51		77,216.56	77,216.56	77,216.56	77,216.56	0.00	0.00	0.00
3384	SERVICIOS DE PUBLICACIONES ESPECIALES	16,040.14	0.00	0.00		16,040.14	16,040.14	16,040.14	16,040.14	0.00	0.00	0.00
3451	SEGUROS	14,324.66	16,800.63	9,115.14		22,019.15	22,019.15	22,019.15	22,019.15	0.00	0.00	0.00
3521	MANTENIMIENTO Y REPARACIÓN DE MOBILIARIO Y EQUIPO DE OFICINA, EDUCACIONAL Y RECREATIVO	13,419.10	14,945.66	11,667.79		16,697.00	16,697.00	16,697.00	16,697.00	0.00	0.00	0.00
3531	INSTALACIONES	0.00	6,114.33	114.33		6,000.00	6,000.00	6,000.00	6,000.00	0.00	0.00	0.00
3551	MANTENIMIENTO Y REPARACIÓN DE EQUIPO DE TRANSPORTE	20,000.00	7,492.25	12,363.54		15,106.71	15,106.71	15,106.71	15,106.71	0.00	0.00	0.00
3651	SERVICIOS DE LA INDUSTRIA FILMICA, DEL SONIDO Y DEL VIDEO	17,796.41	0.00	17,796.41		17,796.41	17,796.41	17,796.41	17,796.41	0.00	0.00	0.00
3721	PASAJES TERRESTRES	0.00	3,240.00	3,240.00		0.00	0.00	0.00	0.00	0.00	0.00	0.00
3751	VIÁTICOS Y GASTOS DE CAMINO	21,694.00	26,000.00	18,294.00		29,400.00	29,400.00	29,400.00	29,400.00	0.00	0.00	0.00
3791	PEAJES Y ESTACIONAMIENTOS DE VEHICULDS	1,179.36	0.00	315.36		864.00	864.00	864.00	864.00	-0.00	0.00	0.00
3821	GASTOS DE ORDEN SOCIAL Y CULTURAL	104,324.47	42,869.74	23,299.33		123,694.88	123,694.88	123,694.88	123,694.88	0.00	0.00	0.00
3822	PLACAS Y REFRENDS VEHICULARES	2,277.60	1,738.40	1,626.00		2,190.00	2,190.00	2,190.00	2,190.00	0.00	0.00	0.00
3881	IMPUESTO SOBRE NOMINA Y OTROS QUE SE DERIVEN DE UNA RELACION LABORAL	214,543.47	72,795.56	47,611.02		239,718.03	239,718.03	239,718.03	239,718.03	0.00	0.00	0.00
3000	SERVICIOS GENERALES	548,152.90	194,949.07	149,741.76		593,360.81	593,360.81	593,360.81	593,360.81	0.00	0.00	0.00
4411	APYOS SOCIALES	532,921.36	514,084.21	511,491.26		535,414.31	535,414.31	535,414.31	535,414.31	-0.00	0.00	0.00
4413	GASTOS RELACIONADOS CON ACTIVIDADES CULTURALES, DEPORTIVAS Y DE AYUDA EXTRAORDINARIA	0.00	154,980.00	28.96		154,951.04	154,951.04	154,951.04	154,951.04	0.00	0.00	0.00
4000	TRANSFERENCIAS, ASIGNACIONES, SUBSIDIOS Y OTRAS AYUDAS	532,821.36	589,064.21	511,920.22		690,365.35	690,365.35	690,365.35	690,365.35	0.00	0.00	0.00
F029	APYD Y FOMENTO A LA EDUCACION	3,330,016.55	559,663.89	633,366.42		3,256,315.22	3,256,315.22	3,256,315.22	3,256,315.22	-0.00	0.00	0.00
09	DIRECCIÓN DE EDUCACIÓN, CULTURA Y RECREACIÓN	3,330,016.55	559,663.89	633,366.42		3,256,315.22	3,256,315.22	3,256,315.22	3,256,315.22	-0.00	0.00	0.00
1131	SUELDO AL PERSONAL DE CONFIANZA	97,019.27	0.00	93,266.80		93,266.80	93,266.80	93,266.80	93,266.80	0.00	0.00	0.00
1132	SUELDO AL PERSONAL DE BASE	264,034.37	6,093.36	5,081.09		265,046.64	265,046.64	265,046.64	265,046.64	0.00	0.00	0.00
1223	SUELDO AL PERSONAL EVENTUAL	126,161.57	57,372.00	62,224.37		121,309.20	121,309.20	121,309.20	121,309.20	0.00	0.00	0.00



MUNICIPIO DE EMILIANO ZAPATA, TABASCO.  
ESTADO ANALITICO POR CLASIFICACION ECONOMICA Y OBJETO DEL GASTO  
CORTE AL MES DE: DICIEMBRE

C.P. U.R.	Capítulo / Planeta	Descripción	Autorizado		Adecuaciones		Modificado	Comprometido	Devenido	Ejercido	Per Comprometer	Saldo Por Devenir	Devenido por Ejercer
			Ampliaciones	Reducciones	Ampliaciones	Reducciones							
1311		QUINQUENIO PERSONAL DE BASE	26,866.11	1,997.39	2,884.19	0.00	25,769.31	25,769.31	25,769.31	25,769.31	0.00	0.00	0.00
1313		QUINQUENIO PERSONAL DE CONFIANZA	3,833.61	0.00	147.45	0.00	3,686.16	3,686.16	3,686.16	3,686.16	0.00	0.00	0.00
1314		ESTIMULOS ECONÓMICOS POR ANTIGÜEDAD	10,900.00	0.00	0.00	0.00	10,900.00	10,900.00	10,900.00	10,900.00	0.00	0.00	0.00
1321		AGUINALDO	189,594.30	84,214.94	86,102.16	0.00	187,707.08	187,707.08	187,707.08	187,707.08	0.00	0.00	0.00
1322		PRIMA VACACIONAL	31,617.11	1,226.01	1,558.52	0.00	31,286.60	31,286.60	31,286.60	31,286.60	0.00	0.00	0.00
1325		BONO NAVIDEÑO	16,850.00	3,000.00	3,000.00	0.00	16,850.00	16,850.00	16,850.00	16,850.00	0.00	0.00	0.00
1326		DESPENSA NAVIDENA	7,700.00	0.00	0.00	0.00	7,700.00	7,700.00	7,700.00	7,700.00	0.00	0.00	0.00
1341		COMPENSACIONES	147,673.44	19,564.80	19,564.80	0.00	147,673.44	147,673.44	147,673.44	147,673.44	0.00	0.00	0.00
1411		CUOTAS AL ISSET	95,178.10	2,719.07	2,303.96	0.00	95,593.19	95,593.19	95,593.19	95,593.19	0.00	0.00	0.00
1441		SEGURO DE VIDA BURÓCRATAS	5,440.16	7,383.77	0.00	0.00	12,823.93	12,823.93	12,823.93	12,823.93	0.00	0.00	0.00
1541		DESPENSA	78,347.94	2,635.62	1,863.44	0.00	79,101.12	79,101.12	79,101.12	79,101.12	0.00	0.00	0.00
1542		BONO DE ÚTILES ESCOLARES	11,550.00	11,900.00	11,550.00	0.00	11,900.00	11,900.00	11,900.00	11,900.00	0.00	0.00	0.00
1543		BOYD PARA LENTES	2,352.90	2,352.90	2,352.90	0.00	2,352.90	2,352.90	2,352.90	2,352.90	0.00	0.00	0.00
1549		BONO DEL DÍA DE LAS MADRES	12,800.00	0.00	3,550.00	0.00	9,250.00	9,250.00	9,250.00	9,250.00	0.00	0.00	0.00
154B		BONO DEL DÍA DE REYES	4,550.00	0.00	0.00	0.00	4,550.00	4,550.00	4,550.00	4,550.00	0.00	0.00	0.00
154C		CAWASTA ALIMENTICIA	49,900.53	378.06	1,541.31	0.00	48,737.28	48,737.28	48,737.28	48,737.28	0.00	0.00	0.00
1542		OTRAS PRESTACIONES	7,631.60	1,231.60	1,763.20	0.00	7,300.00	7,300.00	7,300.00	7,300.00	0.00	0.00	0.00
1595		DÍAS ADICIONALES	6,769.87	4,969.51	478.21	0.00	11,269.17	11,269.17	11,269.17	11,269.17	0.00	0.00	0.00
1712		DÍAS ECONÓMICOS NO DISFRUTADOS	19,219.28	40.47	3,469.66	0.00	15,790.09	15,790.09	15,790.09	15,790.09	0.00	0.00	0.00
1719		BONO DE PUNTUALIDAD Y ASISTENCIA	25,984.36	249.64	750.28	0.00	25,483.92	25,483.92	25,483.92	25,483.92	0.00	0.00	0.00
1719		ESTÍMULO DÍA DEL SERVIDOR PÚBLICO	24,700.00	1,800.00	1,100.00	0.00	25,400.00	25,400.00	25,400.00	25,400.00	0.00	0.00	0.00
1000		SERVICIOS PERSONALES	1,266,660.52	212,023.34	215,037.03	0.00	1,263,646.83	1,263,646.83	1,263,646.83	1,263,646.83	0.00	0.00	0.00
2111		PAPELERÍA	10,639.51	79,549.32	400.76	0.00	89,988.07	89,988.07	89,988.07	89,988.07	0.00	0.00	0.00
2112		MATERIALES DE OFICINA	14,661.21	0.00	1,267.61	0.00	13,393.60	13,393.60	13,393.60	13,393.60	0.00	0.00	0.00
2113		ÚTILES Y EQUIPOS MENORES DE OFICINA	1,000.00	0.00	1,000.00	0.00	0.00	0.00	0.00	0.00	0.00	0.00	0.00
2114		OTROS ARTICULOS	1,246.62	800.00	140.96	0.00	1,907.66	1,907.66	1,907.66	1,907.66	0.00	0.00	0.00
2121		MATERIALES DE IMPRESIÓN, REPRODUCCIÓN Y ENCUADERNACIÓN	2,000.00	0.00	2,000.00	0.00	0.00	0.00	0.00	0.00	0.00	0.00	0.00
2151		MATERIAL DE LECTURA IMPRESA Y DIGITAL	0.00	0.00	0.00	0.00	0.00	0.00	0.00	0.00	0.00	0.00	0.00
2152		MATERIAL IMPRESO	29,885.08	13,462.30	16,391.76	0.00	26,955.62	26,955.62	26,955.62	26,955.62	0.00	0.00	0.00
2161		MATERIAL DE LIMPIEZA	16,561.46	0.00	1,389.90	0.00	15,171.56	15,171.56	15,171.56	15,171.56	0.00	0.00	0.00
2211		ALIMENTACION Y VIVERES	6,363.54	0.00	653.64	0.00	5,730.00	5,730.00	5,730.00	5,730.00	0.00	0.00	0.00
2441		MATERIALES Y ARTICULOS DE CONSTRUCCIÓN A BASE DE MADERA PARA BIENES INMUEBLES	1,000.00	0.00	1,000.00	0.00	0.00	0.00	0.00	0.00	0.00	0.00	0.00
2461		MATERIAL ELÉCTRICO Y ELECTRÓNICO PARA BIENES INMUEBLES	2,671.12	0.00	2,177.12	0.00	494.00	494.00	494.00	494.00	0.00	0.00	0.00
2471		ARTÍCULOS METÁLICOS PARA BIENES INMUEBLES	0.00	2,750.00	1,316.24	0.00	1,433.76	1,433.76	1,433.76	1,433.76	0.00	0.00	0.00
2491		PINTURAS PARA BIENES INMUEBLES	0.00	3,000.00	294.00	0.00	2,706.00	2,706.00	2,706.00	2,706.00	0.00	0.00	0.00

**MUNICIPIO DE EMILIANO ZAPATA, TABASCO.**  
ESTADO ANALITICO POR CLASIFICACION ECONOMICA Y OBJETO DEL GASTO  
CORTE AL MES DE: DICIEMBRE

P.P. U.R.	Partida	Capítulo	Descripción	Autorizado	Adecuaciones		Modificado	Comprometido	Devengado	Ejercido	Por Comprometer	Saldo	Devengado por Ejercer
					Ampliaciones	Reducciones							
2482			MATERIALES Y ARTICULOS DE PLÁSTICO PARA CONSTRUCCIÓN Y REPARACIÓN DE BIENES INMUEBLES	0.00	600.00	443.00	157.00	157.00	157.00	157.00	0.00	0.00	0.00
2711			UNIFORMES	45,899.20	0.00	0.00	45,899.20	45,899.20	45,899.20	45,899.20	0.80	0.00	0.00
2009			MATERIALES Y SUMINISTROS	132,149.84	100,167.62	28,474.99	203,836.47	203,836.47	203,836.47	203,836.47	0.00	0.00	0.00
3111			SERVICIOS DE ENERGÍA ELÉCTRICA	2,835.04	0.00	845.04	1,990.00	1,990.00	1,990.00	1,990.00	0.00	0.00	0.00
3131			SERVICIOS DE AGUA POTABLE	4,847.14	0.00	4,125.13	722.01	722.01	722.01	722.01	8.00	0.00	0.00
3141			SERVICIO TELEFÓNICO	12,000.00	0.00	12,000.00	0.00	0.00	0.00	0.00	0.00	0.00	0.00
3221			ALQUILER DE EDIFICIOS Y LOCALES	157,059.68	0.00	6,040.76	151,018.92	151,018.92	151,018.92	151,018.92	-0.00	0.00	0.00
3321			MANTENIMIENTO Y REPARACIÓN DE MOBILIARIO Y EQUIPO DE OFICINA, EDUCACIONAL Y RECREATIVO	7,478.68	0.00	3,129.68	4,350.00	4,350.00	4,350.00	4,350.00	0.00	0.00	0.00
3721			PASAJES TERRESTRES	3,000.00	0.00	2,244.00	756.00	756.00	756.00	756.00	0.00	0.00	0.00
3751			VIÁTICOS Y GASTOS DE CAMINO	3,172.00	1,500.00	2,222.00	2,450.00	2,450.00	2,450.00	2,450.00	0.00	0.00	0.00
3821			GASTOS DE ORDEN SOCIAL Y CULTURAL	242,440.00	121,720.00	129,280.00	234,880.00	234,880.00	234,880.00	234,880.00	0.00	0.00	0.00
3851			GASTOS DE RECEPCIÓN Y ATENCIÓN A VISITANTES	3,275.99	0.00	3,275.99	0.00	0.00	0.00	0.00	0.00	0.00	0.00
3981			IMPUESTO SOBRE RENTAS Y OTROS QUE SE DERIVEN DE UNA RELACION LABORAL	35,098.66	4,278.13	11,264.46	28,112.33	28,112.33	28,112.33	28,112.33	0.00	0.00	0.00
3000			SERVICIOS GENERALES	471,208.19	127,498.13	174,427.86	424,278.26	424,278.26	424,278.26	424,278.26	6.88	0.00	0.00
4413			GASTOS RELACIONADOS CON ACTIVIDADES CULTURALES, DEPORTIVAS Y DE AYUDA EXTRAORDINARIA	60,000.00	30,000.00	34,095.83	55,904.17	55,904.17	55,904.17	55,904.17	0.00	0.00	0.00
4421			BECAS	1,400,000.00	0.00	180,300.00	1,219,700.00	1,219,700.00	1,219,700.00	1,219,700.00	0.00	0.00	0.00
4431			APYDOS A INSTITUCIONES EDUCATIVAS	0.00	90,000.00	1,051.51	88,948.49	88,948.49	88,948.49	88,948.49	0.00	0.00	0.00
4008			TRANSFERENCIAS, ASIGNACIONES, SUBSIDIOS Y OTRAS AYUDAS	1,460,000.80	128,000.00	215,447.34	1,364,552.66	1,364,552.66	1,364,552.66	1,364,552.66	0.00	0.00	0.00
			APOYO Y FOMENTO A LA CULTURA Y LAS ARTES	15,897,412.95	13,065,918.77	5,743,121.82	23,228,218.70	23,228,218.70	23,228,218.70	23,228,218.70	8.08	0.00	0.00
			DIRECCION DE FOMENTO ECONOMICO Y TURISMO	288,888.88	794,276.45	112,516.92	881,759.53	881,759.53	881,759.53	881,759.53	8.88	0.00	0.00
2112			MATERIALES DE OFICINA	449.28	613.86	95.70	967.44	967.44	967.44	967.44	-0.00	0.00	0.00
2114			OTROS ARTICULOS	22,391.61	28,936.31	25,040.32	26,287.60	26,287.60	26,287.60	26,287.60	0.00	0.00	0.00
2152			MATERIAL IMPRESO	0.00	6,670.00	4,309.40	2,360.60	2,360.60	2,360.60	2,360.60	0.00	0.00	0.00
2161			MATERIAL DE LIMPIEZA	0.00	500.00	219.98	280.02	280.02	280.02	280.02	0.00	0.00	0.00
2211			ALIMENTACIÓN Y VIVERES	40,000.00	0.00	38,371.68	1,628.32	1,628.32	1,628.32	1,628.32	-0.00	0.00	0.00
2321			INSUMOS TEXTILES CON FINES DE PRODUCCIÓN	0.80	3,622.98	74.48	3,548.42	3,548.42	3,548.42	3,548.42	0.00	0.00	0.00
2441			MATERIALES Y ARTICULOS DE CONSTRUCCIÓN A BASE DE MADERA PARA BIENES INMUEBLES	2,808.50	9,423.44	0.78	12,231.16	12,231.16	12,231.16	12,231.16	0.00	0.00	0.00
2461			MATERIAL ELÉCTRICO Y ELECTRÓNICO PARA BIENES INMUEBLES	0.00	5,333.76	2,851.36	2,482.40	2,482.40	2,482.40	0.00	0.00	0.00	0.00
2471			ARTICULOS METÁLICOS PARA BIENES INMUEBLES	448.78	55.82	144.61	359.99	359.99	359.99	359.99	-0.08	0.00	0.00
2491			PINTURAS PARA BIENES INMUEBLES	13,472.16	0.00	10,478.16	2,994.00	2,994.00	2,994.00	2,994.00	0.00	0.00	0.00
2493			OTROS MATERIALES Y ARTICULOS DE CONSTRUCCIÓN Y REPARACIÓN PARA BIENES INMUEBLES	697.84	164.56	642.93	220.01	220.01	220.01	220.01	0.00	0.00	0.00
2000			MATERIALES Y SUMINISTROS	80,268.17	55,320.65	62,228.86	53,359.96	53,359.96	53,359.96	53,359.96	8.80	0.00	0.00
3221			ALQUILER DE EDIFICIOS Y LOCALES	0.00	0.00	0.00	0.00	0.00	0.00	0.00	0.00	0.00	0.00



MUNICIPIO DE EMILIANO ZAPATA, TABASCO.  
ESTADO ANALITICO POR CLASIFICACIÓN ECONOMICA Y OBJETO DEL GASTO  
CORTE AL MES DE: DICIEMBRE

P.P. UR.	Castillo Zapata	Descripción	Adiustaciones		Modificado	Comprometido	Devenigado	Ejercido	Por Comprometer	Saldo Por Devenigar	Devenigado por Ejercer
			Autorizado	Ampliaciones							
3231		ALQUILER DE EQUIPOS Y MUEBLES PARA LA ADMINISTRACIÓN	16,623.83	17,400.00	9,233.83	25,000.00	25,000.00	25,000.00	0.00	0.00	0.00
3251		ALQUILER DE VEHICULOS	9,672.00	11,027.97	0.00	20,699.97	20,699.97	20,699.97	0.00	0.00	0.00
3821		GASTOS DE OROEN SOCIAL Y CULTURAL	60,000.00	709,023.83	12,046.23	756,977.60	756,977.60	756,977.60	0.00	0.00	0.00
3800		SERVICIOS GENERALES	86,295.83	737,451.80	21,070.06	802,877.57	802,877.57	802,877.57	0.00	0.00	0.00
4413		GASTOS RELACIONADOS CON ACTIVIDADES CULTURALES, DEPORTIVAS Y DE AYUDA EXTRAORDINARIA	33,436.00	1,504.00	9,210.00	25,722.00	25,722.00	25,722.00	0.00	0.00	0.00
4000		TRANSFERENCIAS, ASIGNACIONES, SUBSIDIOS Y OTRAS AYUDAS	33,436.00	1,504.00	9,210.00	25,722.00	25,722.00	25,722.00	0.00	0.00	0.00
09		DIRECCIÓN DE EDUCACIÓN, CULTURA Y RECREACIÓN	15,697,412.35	12,271,642.32	5,630,604.10	22,339,451.17	22,339,451.17	22,339,451.17	-0.00	0.00	0.00
1131		SUELDO AL PERSONAL DE CONFIANZA	958,291.77	181,596.98	542,453.96	597,434.79	597,434.79	597,434.79	0.00	0.00	0.00
1132		SUELDO AL PERSONAL DE BASE	1,086,287.24	38,391.72	49,535.21	1,045,113.75	1,045,113.75	1,045,113.75	0.00	0.00	0.00
1211		HONORARIOS POR CONTRATO Y COMISIÓN	775,206.43	1,462,587.71	44,421.30	2,193,372.84	2,193,372.84	2,193,372.84	0.00	0.00	0.00
1223		SUELDOS AL PERSONAL EVENTUAL	3,321,220.03	91,159.35	311,778.41	3,100,600.97	3,100,600.97	3,100,600.97	-0.00	0.00	0.00
1311		QUINQUENIO PERSONAL DE BASE	96,684.79	14,750.07	28,304.11	83,340.75	83,340.75	83,340.75	0.00	0.00	0.00
1313		QUINQUENIO PERSONAL DE CONFIANZA	38,181.12	0.00	38,181.12	0.00	0.00	0.00	0.00	0.00	0.00
1314		ESTIMULOS ECONÓMICOS POR ANTIGÜEDAD	21,200.00	0.00	7,420.00	13,780.00	13,780.00	13,780.00	0.00	0.00	0.00
1321		AGUINALDO	1,956,222.79	668,552.04	1,145,923.61	1,478,851.22	1,478,851.22	1,478,851.22	0.00	0.00	0.00
1322		PRIMA VACACIONAL	292,245.28	26,664.80	91,387.60	227,522.48	227,522.48	227,522.48	0.00	0.00	0.00
1325		BONO NAVIDEÑO	169,400.00	4,500.00	22,500.00	151,400.00	151,400.00	151,400.00	0.00	0.00	0.00
1326		DESPENSA NAVIDEÑA	30,800.00	0.00	0.00	30,800.00	30,800.00	30,800.00	0.00	0.00	0.00
1341		COMPENSACIONES	2,750,651.22	835,938.16	2,294,217.81	1,292,371.57	1,292,371.57	1,292,371.57	0.00	0.00	0.00
1411		CUOTAS AL ISSET	531,067.66	76,599.83	169,404.36	438,203.15	438,203.15	438,203.15	0.00	0.00	0.00
1441		SEGURO DE VIDA BÚROCRATAS	43,525.35	5,637.84	0.00	49,163.19	49,163.19	49,163.19	0.00	0.00	0.00
1521		RIESGO DE TRABAJO	63,109.62	2,133.72	2,626.27	62,617.07	62,617.07	62,617.07	0.00	0.00	0.00
1523		LIQUIDACIONES E INDEMNIZACIONES	0.00	2,609.91	205.22	2,404.69	2,404.69	2,404.69	0.00	0.00	0.00
1541		DESPENSA	313,391.77	10,671.97	10,058.30	314,005.44	314,005.44	314,005.44	0.00	0.00	0.00
1542		BONO DE ÚTILES ESCOLARES	46,200.00	42,650.00	41,250.00	47,600.00	47,600.00	47,600.00	0.00	0.00	0.00
1543		APOYO PARA LENTES	6,117.54	8,470.44	6,888.12	7,999.86	7,999.86	7,999.86	0.00	0.00	0.00
1549		BONO DEL DIA DE LAS MADRES	57,800.00	100.00	3,350.00	54,550.00	54,550.00	54,550.00	0.00	0.00	0.00
154A		BONO DEL DIA DEL PADRE	33,600.00	900.00	2,450.00	32,050.00	32,050.00	32,050.00	0.00	0.00	0.00
154B		BONO DEL DIA DE REYES	18,200.00	0.00	1,300.00	16,900.00	16,900.00	16,900.00	0.00	0.00	0.00
154C		CANASTA ALIMENTICIA	210,187.16	7,514.24	19,880.12	197,821.28	197,821.28	197,821.28	0.00	0.00	0.00
1592		OTRAS PRESTACIONES	19,713.20	3,240.40	3,069.60	19,884.00	19,884.00	19,884.00	0.00	0.00	0.00
1595		DÍAS ADICIONALES	84,875.17	19,834.87	15,184.60	89,525.44	89,525.44	89,525.44	0.00	0.00	0.00
1596		DÍAS ECONÓMICOS NO DISFRUTADOS	74,206.33	1,922.18	4,925.23	71,203.28	71,203.28	71,203.28	0.00	0.00	0.00
1711		BONO DE ACTUACIÓN	0.00	47,651.71	0.00	47,651.71	47,651.71	47,651.71	0.00	0.00	0.00
1712		BONO DE PUNTUALIDAD Y ASISTENCIA	103,937.43	1,743.66	4,509.80	101,171.29	101,171.29	101,171.29	0.00	0.00	0.00



MUNICIPIO DE EMILIANO ZAPATA, TABASCO.  
ESTADO ANALITICO POR CLASIFICACION ECONOMICA Y OBJETO DEL GASTO  
CORTE AL MES DE: DICIEMBRE

C.P. U.R.	Capítulo Parafís	Descripción	Adecuaciones		Modificado	Comprometido	Devengado	Ejercido	por Comprometer	Salidas Por Devenir	Devengado por Ejercer
			Autorizado	Ampliaciones							
1719		ESTIMULO DIA DEL SERVIDOR PÚBLICO	221,200.00	700.00	17,700.00	204,200.00	204,200.00	204,200.00	0.00	0.00	0.00
1000		SERVICIOS PERSONALES	13,283,721.92	3,556,441.60	4,878,624.75	11,971,538.77	11,971,538.77	11,971,538.77	0.00	0.00	0.00
2111		PAPELERIA	13,376.27	23,133.07	1,006.03	35,503.31	35,503.31	35,503.31	0.00	0.00	0.00
2112		MATERIALES DE OFICINA	21,214.61	3,776.80	14,867.57	10,123.84	10,123.84	10,123.84	0.00	0.00	0.00
2113		ÚTILES Y EQUIPOS MENORES DE OFICINA	2,000.00	925.60	2,031.24	894.36	894.36	894.36	-0.00	0.00	0.00
2114		OTROS ARTICULOS	30,422.73	153,355.21	24,746.87	159,032.07	159,032.07	159,032.07	0.00	0.00	0.00
2121		MATERIALES DE IMPRESION, REPRODUCCION Y ENCUADERNACION	10,640.45	25,723.40	67.00	36,296.85	36,296.85	36,296.85	0.00	0.00	0.00
2141		MATERIALES Y ÚTILES MENORES PARA COMPUTADORAS	0.00	0.00	0.00	0.00	0.00	0.00	0.00	0.00	0.00
2152		MATERIAL IMPRESO	13,546.66	39,634.00	8,465.92	44,914.74	44,914.74	44,914.74	0.00	0.00	0.00
2161		MATERIAL DE LIMPIEZA	12,665.47	7,520.00	1,757.55	18,427.92	18,427.92	18,427.92	0.00	0.00	0.00
2171		MATERIAL DIDACTICO	451.65	1,972.16	1,174.49	1,249.32	1,249.32	1,249.32	0.00	0.00	0.00
2181		PLACAS, LICENCIAS Y SEÑALAMIENTOS	0.00	11,687.00	0.00	11,687.00	11,687.00	11,687.00	0.00	0.00	0.00
2211		ALIMENTACION Y VIVERES	195,812.62	24,581.19	35,415.23	184,978.58	184,978.58	184,978.58	0.00	0.00	0.00
2233		UTENSILIOS EN MATERIAL DESECHABLE	0.00	2,300.00	431.30	1,868.70	1,868.70	1,868.70	0.00	0.00	0.00
2321		INSUMOS TEXTILES CON FINES DE PRODUCCION	11,644.07	31,461.10	20,558.93	22,546.24	22,546.24	22,546.24	-0.00	0.00	0.00
2371		PRODUCTOS DE CUERO, PIEL, PLASTICO Y HULE CON FINES DE PRODUCCION	0.00	3,308.10	1,466.10	1,842.00	1,842.00	1,842.00	0.00	0.00	0.00
2411		MATERIALES Y ARTICULOS DE CONSTRUCCION NO METALICOS PARA BIENES INMUEBLES	0.00	3,167.00	0.00	3,167.00	3,167.00	3,167.00	0.00	0.00	0.00
2441		MATERIALES Y ARTICULOS DE CONSTRUCCION A BASE DE MADERA PARA BIENES INMUEBLES	23,487.30	12,366.00	10,230.96	25,622.34	25,622.34	25,622.34	0.00	0.00	0.00
2451		MATERIALES Y ARTICULOS DE CONSTRUCCION A BASE DE VIDRIO Y PRODUCTOS DE VIDRIO PARA BIENES INMUEBLES	0.00	2,500.00	1,340.00	1,160.00	1,160.00	1,160.00	0.00	0.00	0.00
2461		MATERIAL ELECTRICO Y ELECTRONICO PARA BIENES INMUEBLES	13,570.18	98,274.76	12,644.62	99,200.32	99,200.32	99,200.32	0.00	0.00	0.00
2471		ARTICULOS METALICOS PARA BIENES INMUEBLES	4,359.97	14,676.29	3,745.21	15,291.05	15,291.05	15,291.05	0.00	0.00	0.00
2491		PINTURAS PARA BIENES INMUEBLES	29,435.33	40,235.91	17,682.05	52,009.19	52,009.19	52,009.19	0.00	0.00	0.00
2492		MATERIALES Y ARTICULOS DE PLASTICO PARA CONSTRUCCION Y REPARACION DE BIENES INMUEBLES	0.00	1,565.31	3.00	1,562.31	1,562.31	1,562.31	0.00	0.00	0.00
2493		OTROS MATERIALES Y ARTICULOS DE CONSTRUCCION Y REPARACION PARA BIENES INMUEBLES	709.23	1,967.88	122.93	2,154.18	2,154.18	2,154.18	0.00	0.00	0.00
2531		MEDICAMENTOS	0.00	1,693.60	1,693.60	0.00	0.00	0.00	0.00	0.00	0.00
2611		COMBUSTIBLES	449,280.00	36,659.73	45,751.92	440,187.81	440,187.81	440,187.81	0.00	0.00	0.00
2612		LUBRICANTES, ADITIVOS Y LIQUIDOS	20,949.59	2,224.78	13,243.91	9,930.46	9,930.46	9,930.46	0.00	0.00	0.00
2711		UNIFORMES	156,642.16	12,836.00	8,221.41	161,256.75	161,256.75	161,256.75	0.00	0.00	0.00
2741		PRODUCTOS TEXTILES	6,016.00	0.00	4,160.00	1,856.00	1,856.00	1,856.00	0.00	0.00	0.00
2911		HERRAMIENTAS MENORES PARA ACTIVIDADES PRODUCTIVAS	0.00	40,249.68	3,449.55	36,800.13	36,800.13	36,800.13	0.00	0.00	0.00
2961		REFACCIONES Y ACCESORIOS MENORES DE EQUIPO DE TRANSPORTE	99,809.21	0.00	30,828.56	68,980.65	68,980.65	68,980.65	0.00	0.00	0.00
2000		MATERIALES Y SUMINISTROS	1,176,033.50	597,614.57	285,104.95	1,448,543.12	1,448,543.12	1,448,543.12	0.00	0.00	0.00
3141		SERVICIO TELEFONICO	11,546.47	0.00	2,324.29	9,222.18	9,222.18	9,222.18	0.00	0.00	0.00





**MUNICIPIO DE EMILIANO ZAPATA, TABASCO.**  
ESTADO ANALITICO POR CLASIFICACIÓN ECONOMICA Y OBJETO DEL GASTO  
CDRTE AL MES DE: DICIEMBRE

P.P. U.R.	Código	Descripción	Aducciones		Modificado	Comprometido	Devenido	Ejercido	Por Comprometer	Salidas	Devenido por Ejercer
			Autorizado	Ampliaciones							
	3221	ALQUILER DE EDIFICIOS Y LOCALES	95,600.85	85,769.53	122,565.16	122,565.16	122,565.16	122,565.16	0.00	0.00	0.00
	3231	ALQUILER DE EQUIPOS Y MUEBLES PARA LA ADMINISTRACIÓN	107,930.14	3,220.00	64,305.00	64,305.00	64,305.00	64,305.00	0.00	0.00	0.00
	3281	ALQUILER DE MAQUINARIA Y EQUIPO	0.00	116,000.00	116,000.00	116,000.00	116,000.00	116,000.00	0.00	0.00	0.00
	3451	SEGUROS	16,168.38	33,041.89	49,210.27	49,210.27	49,210.27	49,210.27	0.00	0.00	0.00
	3521	MANTENIMIENTO Y REPARACIÓN DE MOBILIARIO Y EQUIPO DE OFICINA, EDUCACIONAL Y RECREATIVO	172,824.83	25,509.35	196,732.71	196,732.71	196,732.71	196,732.71	0.00	0.00	0.00
	3532	MANTENIMIENTO Y REPARACIÓN DE EQUIPOS DE CÓMPUTO E IMPRESIÓN DIGITALIZADA	3,854.45	0.00	0.00	0.00	0.00	0.00	0.00	0.00	0.00
	3551	MANTENIMIENTO Y REPARACIÓN DE EQUIPO DE TRANSPORTE	6,823.59	24,216.61	31,140.20	31,140.20	31,140.20	31,140.20	0.00	0.00	0.00
	3571	MANTENIMIENTO, INSTALACIÓN Y REPARACIÓN DE EQUIPO DIVERSO	3,000.00	0.00	0.00	0.00	0.00	0.00	0.00	0.00	0.00
	3611	GASTOS DE DIFUSIÓN	0.00	0.00	0.00	0.00	0.00	0.00	0.00	0.00	0.00
	3721	PASAJES TERRESTRES	249.60	0.00	0.00	0.00	0.00	0.00	0.00	0.00	0.00
	3751	VIÁTICOS Y GASTOS DE CAMINO	11,398.13	0.00	3,148.13	8,250.00	8,250.00	8,250.00	0.00	0.00	0.00
	3791	PEAJES Y ESTACIONAMIENTOS DE VEHICULOS	2,291.20	1,424.00	1,971.20	1,744.00	1,744.00	1,744.00	-0.00	0.00	0.00
	3821	GASTOS DE ORDEN SOCIAL Y CULTURAL	132,079.82	1,735,000.00	138,663.82	1,728,396.00	1,728,396.00	1,728,396.00	0.00	0.00	0.00
	3841	FERIAS Y EXPOSICIONES	0.00	6,000,000.00	5,270.00	5,994,730.00	5,994,730.00	5,994,730.00	0.00	0.00	0.00
	3851	GASTOS DE RECEPCIÓN Y ATENCIÓN A VISITANTES	15,221.76	4,400.00	13,180.78	6,440.98	6,440.98	6,440.98	0.00	0.00	0.00
	3822	PLAGAS Y REFRENDOS VEHICULARES	3,660.38	0.00	740.38	2,920.00	2,920.00	2,920.00	0.00	0.00	0.00
	3881	IMPUESTO SOBRE NOMINA Y OTROS QUE SE DERIVEN DE UNA RELACION LABORAL	370,202.71	41,953.61	124,133.73	288,022.79	288,022.79	288,022.79	0.00	0.00	0.00
	3000	SERVICIOS GENERALES	953,052.31	8,070,535.19	403,908.21	8,619,673.29	8,619,673.29	8,619,673.29	8.08	8.08	8.00
	4413	GASTOS RELACIONADOS CON ACTIVIDADES CULTURALES, DEPORTIVAS Y DE AYUDA EXTRAORDINARIA	334,805.22	47,050.96	82,966.19	298,689.99	298,689.99	298,689.99	0.00	0.00	0.00
	4000	TRANSFERENCIAS, ASIGNACIONES, SUBSIDIOS Y OTRAS AYUDAS	334,605.22	47,050.96	82,966.19	298,689.99	298,689.99	298,689.99	0.00	0.00	0.00
	F031	APOYO Y FOMENTO AL DEPORTE Y RECREACION	4,750,474.03	1,367,626.01	1,365,304.11	4,772,796.73	4,772,796.73	4,772,796.73	0.00	0.00	0.00
	07	DIRECCIÓN DE FOMENTO ECONOMICO Y TURISMO	544,738.20	139,384.42	564,177.60	119,945.02	119,945.02	119,945.02	0.00	0.00	0.00
	1211	HONORARIOS POR CONTRATO Y COMISIÓN	719.20	0.00	719.20	0.00	0.00	0.00	0.00	0.00	0.00
	1000	SERVICIOS PERSONALES	719.20	0.00	719.20	0.00	0.00	0.00	0.00	0.00	0.00
	2112	MATERIALES DE OFICINA	0.00	835.20	835.20	0.00	0.00	0.00	0.00	0.00	0.00
	2114	OTROS ARTICULOS	3,538.00	1,020.80	3,617.81	940.99	940.99	940.99	-0.00	0.00	0.00
	2152	MATERIAL IMPRESO	3,000.00	8,410.00	3,770.82	7,639.18	7,639.18	7,639.18	0.00	0.00	0.00
	2181	MATERIAL DE LIMPIEZA	4,183.80	0.00	4,183.80	0.00	0.00	0.00	0.00	0.00	0.00
	2211	ALIMENTACIÓN Y VIVERES	21,286.40	10,149.22	29,470.82	1,964.80	1,964.80	1,964.80	0.00	0.00	0.00
	2431	MATERIALES Y ARTICULOS DE CONSTRUCCIÓN A BASE DE CAL, YESO Y PRODUCTOS DE YESO PARA BIENES INMUEBLES	343.20	0.00	343.20	0.00	0.00	0.00	0.00	0.00	0.00
	2481	PINTURAS PARA BIENES INMUEBLES	2,929.00	2,668.00	3,853.97	1,743.03	1,743.03	1,743.03	0.00	0.00	0.00
	2493	OTROS MATERIALES Y ARTICULOS DE CONSTRUCCIÓN Y REPARACIÓN PARA BIENES INMUEBLES	447.20	192.20	472.39	167.01	167.01	167.01	0.00	0.00	0.00
	2611	COMBUSTIBLES	9,643.92	1,503.35	9,866.48	1,280.80	1,280.80	1,280.80	-0.00	0.00	0.00



MUNICIPIO DE EMILIANO ZAPATA, TABASCO.  
ESTADO ANALITICO POR CLASIFICACION ECONOMICA Y OBJETO DEL GASTO  
CORTE AL MES DE: DICIEMBRE

Capítulo P.P. U.R.	Partida	Descripción	AutORIZADO	Ampliaciones	Reducciones	Modificado	Comprometido	Devengado	Ejercido	Por Comprometer	Saldo	Devengado por Ejercer
2000		MATERIALES Y SUMINISTROS	45,371.52	24,778.78	56,414.49	13,735.81	13,735.81	13,735.81	13,735.81	-0.00	0.00	0.00
3231		ALQUILER DE EQUIPOS Y MUEBLES PARA LA ADMINISTRACION	41,600.00	0.00	41,600.00	0.00	0.00	0.00	0.00	0.00	0.00	0.00
3261		ALQUILER DE MAQUINARIA Y EQUIPO	0.00	75,400.00	0.00	75,400.00	75,400.00	75,400.00	75,400.00	0.00	0.00	0.00
3551		MANTENIMIENTO Y REPARACION DE EQUIPO DE TRANSPORTE	5,000.00	0.00	5,000.00	0.00	0.00	0.00	0.00	0.00	0.00	0.00
3821		GASTOS DE ORDEN SOCIAL Y CULTURAL	374,898.16	0.00	374,898.16	0.00	0.00	0.00	0.00	0.00	0.00	0.00
3851		GASTOS DE RECEPCION Y ATENCION A VISITANTES	47,486.40	8,184.41	47,486.41	8,184.41	8,184.41	8,184.41	8,184.41	0.00	0.00	0.00
3000		SERVICIOS GENERALES	469,384.56	83,584.42	469,384.57	83,584.41	83,584.41	83,584.41	83,584.41	-0.00	0.00	0.00
4413		GASTOS RELACIONADOS CON ACTIVIDADES CULTURALES, DEPORTIVAS Y DE AYUDA EXTRAORDINARIA	29,863.00	31,021.22	38,059.42	22,624.80	22,624.80	22,624.80	22,624.80	0.00	0.00	0.00
4000		TRANSFERENCIAS, ASIGNACIONES, SUBSIDIOS Y OTRAS AYUDAS	29,863.00	31,821.22	38,059.42	22,624.80	22,624.80	22,624.80	22,624.80	0.00	0.00	0.00
09		OIRECCION DE EDUCACION, CULTURA Y RECREACION	3,608,607.15	1,210,373.46	730,470.67	4,086,559.94	4,086,559.94	4,086,559.94	4,086,559.94	0.00	0.00	0.00
1131		SUELDO AL PERSONAL DE CONFIANZA	34,957.73	0.00	1,344.53	33,613.20	33,613.20	33,613.20	33,613.20	0.00	0.00	0.00
1132		SUELDO AL PERSONAL DE BASE	260,326.24	8,953.90	11,027.20	258,452.94	258,452.94	258,452.94	258,452.94	0.00	0.00	0.00
1211		HONORARIOS POR CONTRATO Y COMISION	111,777.12	0.00	73,147.29	38,629.83	38,629.83	38,629.83	38,629.83	0.00	0.00	0.00
1223		SUELDOS AL PERSONAL EVENTUAL	1,114,574.91	94,487.40	52,715.91	1,156,445.40	1,156,445.40	1,156,445.40	1,156,445.40	0.00	0.00	0.00
1311		QUINQUENIO PERSONAL DE BASE	28,992.04	7,282.62	14,604.07	21,670.59	21,670.59	21,670.59	21,670.59	0.00	0.00	0.00
1313		QUINQUENIO PERSONAL DE CONFIANZA	4,078.40	0.00	4,078.40	0.00	0.00	0.00	0.00	0.00	0.00	0.00
1314		ESTIMULOS ECONOMICOS POR ANTIGUEDAD	5,300.00	8,480.00	6,890.00	6,890.00	6,890.00	6,890.00	6,890.00	0.00	0.00	0.00
1321		AGUINALDO	481,878.11	221,500.92	235,907.95	467,471.08	467,471.08	467,471.08	467,471.08	-0.00	0.00	0.00
1322		PRIMA VACACIONAL	65,465.60	2,642.42	7,314.82	60,793.20	60,793.20	60,793.20	60,793.20	0.00	0.00	0.00
1325		BONO NAVIDEÑO	40,850.00	1,500.00	1,500.00	40,850.00	40,850.00	40,850.00	40,850.00	0.00	0.00	0.00
1326		DESPENSA NAVIDEÑA	7,700.00	0.00	7,700.00	7,700.00	7,700.00	7,700.00	7,700.00	0.00	0.00	0.00
1341		COMPENSACIONES	409,037.52	105,183.24	127,499.04	386,721.72	386,721.72	386,721.72	386,721.72	0.00	0.00	0.00
1411		CUOTAS AL ISSET	77,893.41	5,826.06	5,695.35	78,024.12	78,024.12	78,024.12	78,024.12	0.00	0.00	0.00
1441		SEGURO DE VIDA BUROCRATAS	0.00	12,623.57	0.00	12,623.57	12,623.57	12,623.57	12,623.57	0.00	0.00	0.00
1521		RIESGO DE TRABAJO	22,023.71	949.82	1,325.77	21,647.76	21,647.76	21,647.76	21,647.76	0.00	0.00	0.00
1541		DESPENSA	78,347.94	2,780.18	2,965.88	78,159.44	78,159.44	78,159.44	78,159.44	0.00	0.00	0.00
1542		BONO DE UTILES ESCOLARES	11,550.00	11,900.00	11,500.00	11,900.00	11,900.00	11,900.00	11,900.00	0.00	0.00	0.00
1543		APOYO PARA LENTES	2,352.90	2,352.90	4,705.80	0.00	0.00	0.00	0.00	0.00	0.00	0.00
1549		BONO OEL DIA DE LAS MADRES	7,200.00	1,150.00	0.00	8,350.00	8,350.00	8,350.00	8,350.00	0.00	0.00	0.00
154A		BONO DEL DIA DEL PADRE	9,700.00	3,600.00	850.00	12,450.00	12,450.00	12,450.00	12,450.00	0.00	0.00	0.00
154B		BONO DEL DIA DE REYES	4,550.00	0.00	650.00	3,900.00	3,900.00	3,900.00	3,900.00	0.00	0.00	0.00
154C		CANASTA ALIMENTICIA	44,508.01	828.10	2,246.83	43,189.28	43,189.28	43,189.28	43,189.28	0.00	0.00	0.00
1592		OTRAS PRESTACIONES	6,440.60	2,090.90	3,661.00	4,850.00	4,850.00	4,850.00	4,850.00	0.00	0.00	0.00
1595		DIAS ADICIONALES	21,138.05	9,854.32	2,166.62	28,825.75	28,825.75	28,825.75	28,825.75	0.00	0.00	0.00
1596		DIAS ECONOMICOS NO DISFRUTADOS	19,322.81	304.52	917.52	18,709.81	18,709.81	18,709.81	18,709.81	0.00	0.00	0.00



MUNICIPIO DE EMILIANO ZAPATA, TABASCO.  
ESTADO ANALITICO POR CLASIFICACION ECONOMICA Y OBJETO DEL GASTO  
CORTE AL MES DE: DICIEMBRE

P.P. U.R.	Castillo Parícuta	Descripción	Adecuaciones		Modificado	Comprometido	Devengado	Ejercido	Per Comprometer	Saldos	
			Ampliaciones	Reducciones						Por Devenir	Devengado por Ejercer
1712		BONO DE PUNTUALIDAD Y ASISTENCIA	25,964.36	547.28	1,351.10	25,160.54	25,160.54	25,160.54	0.00	0.00	0.00
1718		ESTIMULO DIA DEL SERVIDOR PÚBLICO	53,500.00	2,500.00	1,800.00	54,200.00	54,200.00	54,200.00	0.00	0.00	0.00
1000		SERVICIOS PERSONALES	2,949,849.66	507,338.05	575,939.48	2,881,248.23	2,881,248.23	2,881,248.23	0.00	0.00	0.00
2111		PAPELERIA	3,000.00	2,965.60	0.00	5,965.60	5,965.60	5,965.60	0.00	0.00	0.00
2112		MATERIALES DE OFICINA	2,871.43	0.00	179.12	2,492.31	2,492.31	2,492.31	0.00	0.00	0.00
2161		MATERIAL DE LIMPIEZA	10,000.00	30,000.00	12,813.79	27,386.21	27,386.21	27,386.21	0.00	0.00	0.00
2211		ALIMENTACION Y VIVERES	3,000.00	0.00	1,545.00	1,455.00	1,455.00	1,455.00	0.00	0.00	0.00
2321		INSUMOS TEXTILES CON FINES DE PRODUCCIÓN	0.00	35,000.00	5,000.00	30,000.00	30,000.00	30,000.00	0.00	0.00	0.00
2411		MATERIALES Y ARTICULOS DE CONSTRUCCIÓN NO METÁLICOS PARA BIENES INMUEBLES	0.00	558.00	194.92	363.08	363.08	363.08	0.00	0.00	0.00
2421		MATERIALES Y ARTICULOS DE CONSTRUCCIÓN A BASE DE CEMENTO Y PRODUCTOS DE CONCRETO PARA BIENES INMUEBLES	0.00	3,726.19	259.03	3,467.16	3,467.16	3,467.16	0.00	0.00	0.00
2431		MATERIALES Y ARTICULOS DE CONSTRUCCIÓN A BASE DE CAL, YESO Y PRODUCTOS DE YESO PARA BIENES INMUEBLES	0.00	696.00	696.00	0.00	0.00	0.00	0.00	0.00	0.00
2441		MATERIALES Y ARTICULOS DE CONSTRUCCIÓN A BASE DE MADERA PARA BIENES INMUEBLES	5,093.06	5,062.05	5,236.94	4,918.17	4,918.17	4,918.17	0.00	0.00	0.00
2451		MATERIALES Y ARTICULOS DE CONSTRUCCIÓN A BASE DE VIDRIO Y PRODUCTOS DE VIDRIO PARA BIENES INMUEBLES	0.00	149.64	45.24	104.40	104.40	104.40	0.00	0.00	0.00
2461		MATERIAL ELÉCTRICO Y ELECTRÓNICO PARA BIENES INMUEBLES	4,000.00	13,000.00	3,018.96	13,981.04	13,981.04	13,981.04	0.00	0.00	0.00
2471		ARTICULOS METÁLICOS PARA BIENES INMUEBLES	5,000.00	95,107.52	4,847.48	95,260.04	95,260.04	95,260.04	0.00	0.00	0.00
2481		MATERIALES COMPLEMENTARIOS PARA BIENES INMUEBLES	0.00	3,500.00	3,500.00	0.00	0.00	0.00	0.00	0.00	0.00
2491		PINTURAS PARA BIENES INMUEBLES	5,000.00	409,240.00	4,002.57	410,237.43	410,237.43	410,237.43	0.00	0.00	0.00
2493		OTROS MATERIALES Y ARTICULOS DE CONSTRUCCIÓN Y REPARACIÓN PARA BIENES INMUEBLES	59.77	3,206.36	3,228.13	37.00	37.00	37.00	0.00	0.00	0.00
2591		PRODUCTOS QUÍMICOS Y REACTIVOS PARA POTABILIZACIÓN Y TRATAMIENTO DE AGUA	61,304.14	0.00	12,854.02	46,650.12	46,650.12	46,650.12	-0.00	0.00	0.00
2611		COMBUSTIBLES	37,440.00	2,628.68	0.00	40,068.68	40,068.68	40,068.68	0.00	0.00	0.00
2711		UNIFORMES	46,034.24	0.00	2,603.04	43,431.20	43,431.20	43,431.20	0.00	0.00	0.00
2731		ARTÍCULOS DEPORTIVOS	60,000.00	0.00	5,256.13	54,743.87	54,743.87	54,743.87	0.00	0.00	0.00
2911		HERRAMIENTAS MENORES PARA ACTIVIDADES PRODUCTIVAS	10,000.00	2,000.00	6,402.60	5,597.20	5,597.20	5,597.20	0.00	0.00	0.00
2981		REFACCIONES Y ACCESORIOS MENORES DE MAQUINARIA Y OTROS EQUIPOS	0.00	7,500.00	766.35	6,731.65	6,731.65	6,731.65	0.00	0.00	0.00
2000		MATERIALES Y SUMINISTROS	252,602.64	614,360.04	72,052.52	794,910.16	794,910.16	794,910.16	0.00	0.00	0.00
3511		MANTENIMIENTO PREVENTIVO DE INMUEBLES	5,000.00	0.00	5,000.00	0.00	0.00	0.00	0.00	0.00	0.00
3521		MANTENIMIENTO Y REPARACIÓN DE MOBILIARIO Y EQUIPO DE OFICINA, EDUCACIONAL Y RECREATIVO	0.00	2,088.00	2,088.00	0.00	0.00	0.00	0.00	0.00	0.00
3551		MANTENIMIENTO Y REPARACIÓN DE EQUIPO DE TRANSPORTE	6,667.31	7,368.00	664.71	13,370.60	13,370.60	13,370.60	0.00	0.00	0.00
3571		MANTENIMIENTO, INSTALACIÓN Y REPARACIÓN DE EQUIPO DIVERSO	3,000.00	0.00	2,014.00	986.00	986.00	986.00	0.00	0.00	0.00
3721		PASAJES TERRESTRES	0.00	0.00	0.00	0.00	0.00	0.00	0.00	0.00	0.00
3751		VIÁTICOS Y GASTOS DE CAMINO	2,000.00	1,200.00	2,000.00	1,200.00	1,200.00	1,200.00	0.00	0.00	0.00

**MUNICIPIO DE EMILIANO ZAPATA, TABASCO.**  
ESTADO ANALITICO POR CLASIFICACION ECONOMICA Y OBJETO DEL GASTO  
CORTE AL MES DE: DICIEMBRE

P.P. U.R.	Capítulo Partida	Descripción	Adiciones		Modificado	Compromiso	Ejercido	Per Compromiso	Saldo	Devenido por Ejercer
			Autorizado	Reducciones						
	3981	IMPUESTO SOBRE NOMINA Y OTROS QUE SE DERIVEN DE UNA RELACION LABORAL	56,992.52	30,019.37	73,044.95	73,044.95	73,044.95	0.00	0.00	0.00
	3000	SERVICIOS GENERALES	72,759.83	40,675.37	86,601.55	86,601.55	86,601.55	0.00	0.00	0.00
	4413	GASTOS RELACIONADOS CON ACTIVIDADES CULTURALES, DEPORTIVAS Y DE AYUDA EXTRAORDINARIA	321,395.02	48,000.00	321,800.00	321,800.00	321,800.00	0.00	0.00	0.00
	4416	PREMIOS, ESTÍMULOS, RECOMPENSAS, BECAS Y SEGUROS A DEPORTISTAS	10,000.00	0.00	10,000.00	10,000.00	10,000.00	0.00	0.00	0.00
	4000	TRANSFERENCIAS, ASIGNACIONES, SUBSIDIOS Y OTRAS AYUDAS	331,395.02	48,000.00	321,800.00	321,800.00	321,800.00	0.00	0.00	0.00
	18	COORDINACIÓN DEL DIF	599,128.60	37,868.93	566,291.77	566,291.77	566,291.77	0.00	0.00	0.00
	2112	MATERIALES DE OFICINA	834.25	0.00	239.68	239.68	239.68	-0.00	0.00	0.00
	2114	OTROS ARTÍCULOS	28,466.01	0.00	25,861.77	25,861.77	25,861.77	-0.00	0.00	0.00
	2152	MATERIAL IMPRESO	0.00	21,780.00	20,764.00	20,764.00	20,764.00	0.00	0.00	0.00
	2161	MATERIAL DE LIMPIEZA	977.16	0.00	636.14	636.14	636.14	-0.00	0.00	0.00
	2211	ALIMENTACIÓN Y VIVERES	55,287.72	3,542.90	58,880.86	58,880.86	58,880.86	0.00	0.00	0.00
	2233	UTENSILIOS EN MATERIAL DESECHABLE	5,691.79	0.00	2,482.07	2,482.07	2,482.07	0.00	0.00	0.00
	2461	PINTURAS PARA BIENES INMUEBLES	1,606.52	0.00	594.50	594.50	594.50	0.00	0.00	0.00
	2060	MATERIALES Y SUMINISTROS	92,893.47	24,322.90	85,071.56	85,071.56	85,071.56	0.00	0.00	0.00
	3231	ALQUILER DE EQUIPOS Y MUEBLES PARA LA ADMINISTRACIÓN	35,588.80	0.00	13,040.00	13,040.00	13,040.00	0.00	0.00	0.00
	3821	GASTOS DE ORDEN SOCIAL Y CULTURAL	183,372.80	11,716.00	190,620.00	190,620.00	190,620.00	0.00	0.00	0.00
	3000	SERVICIOS GENERALES	216,967.60	11,716.00	203,660.00	203,660.00	203,660.00	0.00	0.00	0.00
	4413	GASTOS RELACIONADOS CON ACTIVIDADES CULTURALES, DEPORTIVAS Y DE AYUDA EXTRAORDINARIA	287,273.53	1,830.03	277,560.21	277,560.21	277,560.21	0.00	0.00	0.00
K002		TRANSFERENCIAS, ASIGNACIONES, SUBSIDIOS Y OTRAS AYUDAS	287,273.53	1,830.03	277,560.21	277,560.21	277,560.21	0.00	0.00	0.00
	4000	INFRAESTRUCTURA PARA AGUA POTABLE	0.08	6,733,573.87	6,659,435.71	6,659,435.71	6,659,435.71	0.00	0.00	0.00
08		DIRECCIÓN DE OBRAS, ORDENAMIENTO TERRITORIAL Y SERVICIOS MUNICIPALES	0.00	6,733,573.87	6,659,435.71	6,659,435.71	6,659,435.71	0.00	0.00	0.00
	6231	INFRAESTRUCTURA PARA EL AGUA POTABLE	0.00	6,733,573.87	6,659,435.71	6,659,435.71	6,659,435.71	0.00	0.00	0.00
K003		INVERSION PUBLICA	0.00	6,733,573.87	6,659,435.71	6,659,435.71	6,659,435.71	0.00	0.00	0.00
	6232	DRENAJE Y ALCANTARILLADO	0.00	6,733,573.87	6,659,435.71	6,659,435.71	6,659,435.71	0.00	0.00	0.00
08		DIRECCIÓN DE OBRAS, ORDENAMIENTO TERRITORIAL Y SERVICIOS MUNICIPALES	0.00	6,733,573.87	6,659,435.71	6,659,435.71	6,659,435.71	0.00	0.00	0.00
	6233	DRENAJE Y ALCANTARILLADO	0.00	6,733,573.87	6,659,435.71	6,659,435.71	6,659,435.71	0.00	0.00	0.00
K005		URBANIZACION	0.08	11,828,728.59	11,426,265.85	11,426,265.85	11,426,265.85	0.00	0.00	0.08
08		DIRECCIÓN DE OBRAS, ORDENAMIENTO TERRITORIAL Y SERVICIOS MUNICIPALES	0.00	11,828,728.59	11,426,265.85	11,426,265.85	11,426,265.85	0.08	0.00	0.00
	1222	LISTA DE RAYA	0.00	170,900.34	159,590.08	159,590.08	159,590.08	0.00	0.00	0.00
	1000	SERVICIOS PERSONALES	0.00	170,900.34	159,590.08	159,590.08	159,590.08	0.00	0.00	0.00
	2161	MATERIAL DE LIMPIEZA	0.00	278.40	107.08	107.08	107.08	0.00	0.00	0.00
	2411	MATERIALES Y ARTÍCULOS DE CONSTRUCCIÓN NO METÁLICOS PARA BIENES INMUEBLES	0.00	144,593.91	6,827.91	6,827.91	6,827.91	0.00	0.00	0.00
	2421	MATERIALES Y ARTÍCULOS DE CONSTRUCCIÓN A BASE DE CEMENTO Y PRODUCTOS DE CONCRETO PARA BIENES INMUEBLES	0.00	205,736.21	10,205.65	10,205.65	10,205.65	0.00	0.00	0.00

MUNICIPIO DE EMILIANO ZAPATA, TABASCO.  
ESTADO ANALITICO POR CLASIFICACION ECONOMICA Y OBJETO DEL GASTO  
CORTE AL MES DE: DICIEMBRE



P.P. U.R.	Capítulo / Parámetro	Descripción	Autorizado	Ampliaciones	Reducciones	Modificado	Comprometido	Devengado	Ejercido	Per Comprometer	Saldo Per Devenegar	Devengado por Ejercer
2441		MATERIALES Y ARTICULOS DE CONSTRUCCION A BASE DE MADERA PARA BIENES INMUEBLES	0.00	16,266.68	3,970.66	12,296.00	12,296.00	12,296.00	12,296.00	0.00	0.00	0.00
2461		MATERIAL ELÉCTRICO Y ELECTRONICO PARA BIENES INMUEBLES	0.00	575,520.78	4,033.95	571,486.83	571,486.83	571,486.83	571,486.83	0.00	0.00	0.00
2471		ARTICULOS METÁLICOS PARA BIENES INMUEBLES	0.00	586,245.89	21,502.40	564,743.49	564,743.49	564,743.49	564,743.49	0.00	0.00	0.00
2481		PINTURAS PARA BIENES INMUEBLES	0.00	45,548.63	1,115.11	44,433.52	44,433.52	44,433.52	44,433.52	0.00	0.00	0.00
2492		MATERIALES Y ARTICULOS DE PLÁSTICO PARA CONSTRUCCION Y REPARACION DE BIENES INMUEBLES	0.00	25,810.00	49.93	25,760.07	25,760.07	25,760.07	25,760.07	0.00	0.00	0.00
2493		OTROS MATERIALES Y ARTICULOS DE CONSTRUCCION Y REPARACION PARA BIENES INMUEBLES	0.00	1,379.93	475.93	904.00	904.00	904.00	904.00	0.00	0.00	0.00
2611		COMBUSTIBLES	0.00	23,953.00	16,389.60	9,563.40	9,563.40	9,563.40	9,563.40	0.00	0.00	0.00
2612		LUBRICANTES, ADITIVOS Y LIQUIDOS	0.00	458.20	458.20	0.00	0.00	0.00	0.00	0.00	0.00	0.00
2761		PRODUCTOS TEXTILES	0.00	213.44	24.36	189.08	189.08	189.08	189.08	0.00	0.00	0.00
2881		REACCIONES Y ACCESORIOS MENORES DE MAQUINARIA Y OTROS EQUIPOS	0.00	0.00	0.00	0.00	0.00	0.00	0.00	0.00	0.00	0.00
2000		MATERIALES Y SUMINISTROS	0.00	1,628,005.07	65,155.60	1,562,849.27	1,562,849.27	1,562,849.27	1,562,849.27	0.00	0.00	0.00
3471		FLETES Y MANIOBRAS	0.00	0.00	0.00	0.00	0.00	0.00	0.00	0.00	0.00	0.00
3721		PASAJES TERRESTRES	0.00	0.00	0.00	0.00	0.00	0.00	0.00	0.00	0.00	0.00
3791		PEAJES Y ESTACIONAMIENTOS DE VEHICULOS	0.00	4,612.51	2,788.51	1,824.00	1,824.00	1,824.00	1,824.00	0.00	0.00	0.00
3851		GASTOS DE RECEPCION Y ATENCION A VISITANTES	0.00	0.00	0.00	0.00	0.00	0.00	0.00	0.00	0.00	0.00
3000		SERVICIOS GENERALES	0.00	4,612.51	2,788.51	1,824.00	1,824.00	1,824.00	1,824.00	0.00	0.00	0.00
6241		URBANIZACION	0.00	10,025,210.67	323,198.17	9,702,012.50	9,702,012.50	9,702,012.50	9,702,012.50	0.00	0.00	0.00
6000		INVERSION PUBLICA	0.00	10,025,210.67	323,198.17	9,702,012.50	9,702,012.50	9,702,012.50	9,702,012.50	0.00	0.00	0.00
		CARRITERAS	0.00	4,501,017.41	186,665.36	4,314,352.05	4,314,352.05	4,314,352.05	4,314,352.05	0.00	0.00	0.00
		DIRECCION DE OBRAS, ORDENAMIENTO TERRITORIAL Y SERVICIOS MUNICIPALES	0.00	4,501,017.41	186,665.36	4,314,352.05	4,314,352.05	4,314,352.05	4,314,352.05	0.00	0.00	0.00
6251		CAMINDS	0.00	4,501,017.41	186,665.36	4,314,352.05	4,314,352.05	4,314,352.05	4,314,352.05	0.00	0.00	0.00
6000		INVERSION PUBLICA	0.00	4,501,017.41	186,665.36	4,314,352.05	4,314,352.05	4,314,352.05	4,314,352.05	0.00	0.00	0.00
		EDIFICIOS PUBLICOS	687,737.93	0.00	6.00	687,737.93	687,737.93	687,737.93	687,737.93	0.00	0.00	0.00
		DIRECCION DE OBRAS, DRDENAMIENTO TERRITORIAL Y SERVICIOS MUNICIPALES	687,737.93	0.00	0.00	687,737.93	687,737.93	687,737.93	687,737.93	0.00	0.00	0.00
6227		EDIFICIOS PUBLICOS	687,737.93	0.00	0.00	687,737.93	687,737.93	687,737.93	687,737.93	0.00	0.00	0.00
6000		INVERSION PUBLICA	687,737.93	0.00	0.00	687,737.93	687,737.93	687,737.93	687,737.93	0.00	0.00	0.00
		ADQUISICION DE BIENES MUEBLES	1,282,253.61	1,201,889.56	32,397.91	2,461,755.26	2,461,755.26	2,461,755.26	2,461,755.26	0.00	0.00	0.00
		PRESIDENCIA	25,000.00	14,000.00	11,552.04	27,447.96	27,447.96	27,447.96	27,447.96	0.00	0.00	0.00
01		MOBILIARIO DE OFICINA	10,000.00	0.00	10,000.00	0.00	0.00	0.00	0.00	0.00	0.00	0.00
5311		CÁMARAS FOTOGRÁFICAS Y DE VIDEO	0.00	14,000.00	1,552.04	12,447.96	12,447.96	12,447.96	12,447.96	0.00	0.00	0.00
5641		SISTEMA DE AIRE ACONDICIONADO Y DE REFRIGERACION, COMERCIAL E INDUSTRIAL	15,000.00	0.00	0.00	15,000.00	15,000.00	15,000.00	15,000.00	0.00	0.00	0.00
5000		BIENES MUEBLES, INMUEBLES E INTANGIBLES	25,000.00	14,000.00	11,552.04	27,447.96	27,447.96	27,447.96	27,447.96	0.00	0.00	0.00
		SECRETARIA DEL AYUNTAMIENTO	0.00	14,342.00	42.00	14,300.00	14,300.00	14,300.00	14,300.00	0.00	0.00	0.00
5841		SISTEMA DE AIRE ACONDICIONADO Y DE REFRIGERACION, COMERCIAL E INDUSTRIAL	0.00	14,342.00	42.00	14,300.00	14,300.00	14,300.00	14,300.00	0.00	0.00	0.00
5000		BIENES MUEBLES, INMUEBLES E INTANGIBLES	0.00	14,342.00	42.00	14,300.00	14,300.00	14,300.00	14,300.00	0.00	0.00	0.00



MUNICIPIO DE EMILIANO ZAPATA, TABASCO.  
ESTADO ANALITICO POR CLASIFICACION ECONOMICA Y OBJETO DEL GASTO  
CORTE AL MES DE: DICIEMBRE

P.P. U.R.	Capítulo	Parafila	Descripción	Autorizado	Ampliaciones	Reducciones	Adecuaciones	Modificado	Comprometido	Devengado	Ejercido	Por Comprometer	Saldo	Devengado por Ejercer
03			DIRECCIÓN DE FINANZAS	0.00	6,200.00	0.00	0.00	6,200.00	6,200.00	6,200.00	6,200.00	0.00	0.00	0.00
5191			OTROS MOBILIARIOS Y EQUIPOS DE ADMINISTRACIÓN	0.00	6,200.00	0.00	0.00	6,200.00	6,200.00	6,200.00	6,200.00	0.00	0.00	0.00
6000			BIENES MUEBLES, INMUEBLES E INTANGIBLES	0.00	6,200.00	0.00	0.00	6,200.00	6,200.00	6,200.00	6,200.00	0.00	0.00	0.00
04			DIRECCIÓN DE PRDGRAMACION	8,158.08	8.00	8,150.08	8.80	8,150.08	8.80	8.80	8.80	0.00	8.00	0.00
5111			MOBILIARIO DE OFICINA	8,150.00	0.00	8,150.00	0.00	8,150.00	0.00	0.00	0.00	0.00	0.00	0.00
5000			BIENES MUEBLES, INMUEBLES E INTANGIBLES	0,150.00	0.00	0,150.00	0.00	0,150.00	0.00	0.00	0.00	0.00	0.00	0.00
06			DIRECCIÓN DE DESARROLLO	8.00	756,080.00	0.00	0.00	756,080.00	756,080.00	756,080.00	756,080.00	0.00	8.00	0.00
5611			MAQUINARIA Y EQUIPO AGROPECUARIO, PESQUERO Y FORESTAL	0.00	756,080.00	0.00	0.00	756,080.00	756,080.00	756,080.00	756,080.00	0.00	0.00	0.00
6000			BIENES MUEBLES, INMUEBLES E INTANGIBLES	0.00	756,080.00	0.00	0.00	756,080.00	756,080.00	756,080.00	756,080.00	0.00	0.00	0.00
87			DIRECCIÓN DE FOMENTO ECONOMICO Y TURISMO	0.00	4,000.00	740.85	3,259.15	3,259.15	3,259.15	3,259.15	3,259.15	0.00	0.00	0.00
5211			EQUIPO Y APARATOS AUDIOVISUALES	0.00	4,000.00	740.85	3,259.15	3,259.15	3,259.15	3,259.15	3,259.15	0.08	0.00	0.00
5000			BIENES MUEBLES, INMUEBLES E INTANGIBLES	0.00	4,000.00	740.85	3,259.15	3,259.15	3,259.15	3,259.15	3,259.15	0.00	0.00	0.00
88			DIRECCIÓN DE OBRAS, ORDENAMIENTO TERRITORIAL Y SERVICIOS MUNICIPALES	0.00	3,072.84	0.00	0.00	3,072.84	3,072.84	3,072.84	3,072.84	0.00	0.00	0.00
5671			HERRAMIENTAS Y MAQUINA HERRAMIENTAS SMAQUINARIA-HERR	0.00	3,072.84	0.00	0.00	3,072.84	3,072.84	3,072.84	3,072.84	0.00	0.00	0.00
5000			BIENES MUEBLES, INMUEBLES E INTANGIBLES	17,808.00	38,920.08	5,886.88	50,033.40	50,033.40	50,033.40	50,033.40	50,033.40	0.80	0.00	0.00
09			DIRECCIÓN DE EDUCACIÓN, CULTURA Y RECREACIÓN	0.00	25,300.00	360.00	24,940.00	24,940.00	24,940.00	24,940.00	24,940.00	0.00	0.00	0.00
5221			EQUIPAMIENTO DEPORTIVO	10,000.00	13,620.08	4,726.88	18,893.40	18,893.40	18,893.40	18,893.40	18,893.40	0.00	0.00	0.00
5291			EQUIPAMIENTO PARA LA EDUCACIÓN, CULTURA Y RECREACIÓN	7,000.00	0.00	800.00	6,200.00	6,200.00	6,200.00	6,200.00	6,200.00	0.80	0.00	0.00
5671			HERRAMIENTAS Y MAQUINA HERRAMIENTAS SMAQUINARIA-HERR	17,000.00	30,920.06	5,806.66	50,033.40	50,033.40	50,033.40	50,033.40	50,033.40	0.00	0.00	0.00
5000			BIENES MUEBLES, INMUEBLES E INTANGIBLES	0.00	4,380.00	0.00	4,380.00	4,380.00	4,380.00	4,380.00	4,380.00	0.00	0.00	0.00
5671			HERRAMIENTAS Y MAQUINA HERRAMIENTAS SMAQUINARIA-HERR	0.00	4,380.00	0.00	4,380.00	4,380.00	4,380.00	4,380.00	4,380.00	0.00	0.00	0.00
5000			BIENES MUEBLES, INMUEBLES E INTANGIBLES	2,958.97	135,000.00	29.97	137,929.00	137,929.00	137,929.00	137,929.00	137,929.00	0.00	0.00	0.00
11			DIRECCIÓN DE SEGURIDAD PÚBLICA	2,958.97	135,000.00	29.97	137,929.00	137,929.00	137,929.00	137,929.00	137,929.00	0.00	0.00	0.00
5111			MOBILIARIO DE OFICINA	8.00	135,000.00	0.00	135,000.00	135,000.00	135,000.00	135,000.00	135,000.00	0.00	0.00	0.00
5651			EQUIPO DE COMUNICACIÓN Y TELERADIO- COMUNICACIÓN	2,958.97	135,000.00	29.97	137,929.00	137,929.00	137,929.00	137,929.00	137,929.00	0.00	0.00	0.00
5000			BIENES MUEBLES, INMUEBLES E INTANGIBLES	8,808.00	150,000.08	996.45	157,803.55	157,803.55	157,803.55	157,803.55	157,803.55	0.08	8.88	0.00
12			DIRECCIÓN DE TRÁNSITO	6,000.00	0.00	196.45	7,803.55	7,803.55	7,803.55	7,803.55	7,803.55	0.00	0.00	0.00
5111			MOBILIARIO DE OFICINA	0.00	150,000.00	800.00	149,200.00	149,200.00	149,200.00	149,200.00	149,200.00	0.08	0.00	0.00
5411			VEHÍCULOS Y EQUIPO TERRESTRE	0,000.00	160,000.00	996.45	157,003.55	157,003.55	157,003.55	157,003.55	157,003.55	0.00	0.00	0.00
5000			BIENES MUEBLES, INMUEBLES E INTANGIBLES	4,644.64	0.00	4,644.64	0.00	0.00	0.00	0.00	0.00	0.00	0.00	0.00
13			DIRECCIÓN DE ASUNTOS JURIDICOS	4,644.64	0.00	4,644.64	0.00	0.00	0.00	0.00	0.00	0.00	0.00	0.00
5111			MOBILIARIO DE OFICINA	12,508.80	0.00	4,644.64	0.00	0.00	0.00	0.00	0.00	0.00	0.00	0.00
5000			BIENES MUEBLES, INMUEBLES E INTANGIBLES	12,500.00	0.00	0.00	12,500.00	12,500.00	12,500.00	12,500.00	12,500.00	0.80	0.00	0.00
16			DIRECCIÓN DE PROTECCIÓN AMBIENTAL Y DESARROLLO SUSTENTABLE	12,500.00	0.00	0.00	12,500.00	12,500.00	12,500.00	12,500.00	12,500.00	0.00	0.00	0.00
5692			OTROS EQUIPOS	12,500.00	0.00	0.00	12,500.00	12,500.00	12,500.00	12,500.00	12,500.00	0.00	0.00	0.00
5000			BIENES MUEBLES, INMUEBLES E INTANGIBLES	1,214,000.00	0.00	355.28	1,213,644.72	1,213,644.72	1,213,644.72	1,213,644.72	1,213,644.72	0.00	0.80	0.00
17			UNIDAD DE PROTECCIÓN CIVIL	1,214,000.00	0.00	355.28	1,213,644.72	1,213,644.72	1,213,644.72	1,213,644.72	1,213,644.72	0.00	0.80	0.00



MUNICIPIO DE EMILIANO ZAPATA, TABASCO.  
ESTADO ANALITICO POR CLASIFICACION ECONOMICA Y OBJETO DEL GASTO  
CORTE AL MES DE: DICIEMBRE

Código	Descripción	Adecuaciones		Autorizado	Modificado	Comprometido	Devengado	Ejercido	Por Comprometer	Salidos	
		Ampliación	Reducciones							Por Devengar	Devengado por Ejercer
5231	CÁMARAS FOTOGRAFICAS Y DE VIDEO	4,000.00	0.00	355.28	3,644.72	3,644.72	3,644.72	3,644.72	0.00	0.00	0.00
5411	VEHICULOS Y EQUIPO TERRESTRE	1,210,000.00	0.00	0.00	1,210,000.00	1,210,000.00	1,210,000.00	1,210,000.00	0.00	0.00	0.00
5000	BIENES MUEBLES, INMUEBLES E INTANGIBLES	1,214,000.00	0.00	355.28	1,213,644.72	1,213,644.72	1,213,644.72	1,213,644.72	0.00	0.00	0.00
18	COORDINACIÓN DEL DIF	0.00	75,984.64	0.00	75,984.64	75,984.64	75,984.64	75,984.64	0.00	0.00	0.00
5121	MUEBLES	0.00	6,994.80	0.00	6,994.80	6,994.80	6,994.80	6,994.80	0.00	0.00	0.00
5181	OTROS MOBILIARIOS Y EQUIPOS DE ADMINISTRACIÓN	0.00	61,990.40	0.00	61,990.40	61,990.40	61,990.40	61,990.40	0.00	0.00	0.00
5211	EQUIPO Y APARATOS AUDIOVISUALES	0.00	6,999.44	0.00	6,999.44	6,999.44	6,999.44	6,999.44	0.00	0.00	0.00
5000	BIENES MUEBLES, INMUEBLES E INTANGIBLES	0.00	75,984.64	0.00	75,984.64	75,984.64	75,984.64	75,984.64	0.00	0.00	0.00
K034	INFRAESTRUCTURA PARA LA EDUCACION	459,521.00	0.00	0.00	459,521.00	459,521.00	459,521.00	459,521.00	0.00	0.00	0.00
88	DIRECCIÓN DE OBRAS, ORDENAMIENTO TERRITORIAL Y SERVICIOS MUNICIPALES	459,521.80	8.00	0.00	459,521.88	459,521.00	459,521.00	459,521.00	0.00	0.00	0.00
6224	INFRAESTRUCTURA PARA LA EDUCACIÓN, CULTURA Y DEPORTE	459,521.00	0.00	0.00	459,521.00	459,521.00	459,521.00	459,521.00	0.00	0.00	0.00
6000	INVERSION PUBLICA	459,521.00	0.00	0.00	459,521.00	459,521.00	459,521.00	459,521.00	0.00	0.00	0.00
K035	INFRAESTRUCTURA DEPORTIVA	2,252,308.54	2,472,500.00	37,070.91	4,667,737.63	2,252,308.54	2,252,308.54	2,252,308.54	0.00	0.00	0.00
08	DIRECCIÓN DE OBRAS, ORDENAMIENTO TERRITORIAL Y SERVICIOS MUNICIPALES	2,252,308.54	2,472,500.00	37,070.91	4,667,737.63	2,252,308.54	2,252,308.54	2,252,308.54	0.00	0.00	0.00
6224	INFRAESTRUCTURA PARA LA EDUCACIÓN, CULTURA Y DEPORTE	2,252,308.54	2,472,500.00	37,070.91	4,667,737.63	2,252,308.54	2,252,308.54	2,252,308.54	0.00	0.00	0.00
6000	INVERSION PUBLICA	2,252,308.54	2,472,500.00	37,070.91	4,667,737.63	2,252,308.54	2,252,308.54	2,252,308.54	0.00	0.00	0.00
K030	MODERNIZACION E INNOVACION TECNOLOGICA Y ADMINISTRATIVAS	63,600.00	136,658.96	24,373.43	175,885.53	175,885.53	175,885.53	175,885.53	0.00	0.00	0.00
01	PRESIDENCIA	14,000.00	0.00	14,000.00	0.00	0.00	0.00	0.00	0.00	0.00	0.00
5151	BIENES DE TECNOLOGIA DE LA INFORMACION	14,000.00	0.00	0.00	0.00	0.00	0.00	0.00	0.00	0.00	0.00
5000	BIENES MUEBLES, INMUEBLES E INTANGIBLES	14,000.00	0.00	14,000.00	0.00	0.00	0.00	0.00	0.00	0.00	0.00
02	SECRETARIA DEL AYUNTAMIENTO	0.00	6,400.00	801.16	5,798.84	5,798.84	5,798.84	5,798.84	0.00	0.00	0.00
5151	BIENES DE TECNOLOGIA DE LA INFORMACION	0.00	6,400.00	601.16	5,798.84	5,798.84	5,798.84	5,798.84	0.00	0.00	0.00
5008	BIENES MUEBLES, INMUEBLES E INTANGIBLES	0.00	6,400.00	601.16	5,798.84	5,798.84	5,798.84	5,798.84	0.00	0.00	0.00
03	DIRECCION DE FINANZAS	0.00	16,441.00	898.32	15,542.68	15,542.68	15,542.68	15,542.68	0.00	0.00	0.00
5151	BIENES DE TECNOLOGIA DE LA INFORMACION	0.00	16,441.00	898.32	15,542.68	15,542.68	15,542.68	15,542.68	0.00	0.00	0.00
5000	BIENES MUEBLES, INMUEBLES E INTANGIBLES	0.00	16,441.00	898.32	15,542.68	15,542.68	15,542.68	15,542.68	0.00	0.00	0.00
04	DIRECCION DE PROGRAMACION	0.00	5,552.00	0.00	5,552.00	5,552.00	5,552.00	5,552.00	0.00	0.00	0.00
5151	BIENES DE TECNOLOGIA DE LA INFORMACION	0.00	5,552.00	0.00	5,552.00	5,552.00	5,552.00	5,552.00	0.00	0.00	0.00
5000	BIENES MUEBLES, INMUEBLES E INTANGIBLES	0.00	5,552.00	0.00	5,552.00	5,552.00	5,552.00	5,552.00	0.00	0.00	0.00
06	DIRECCION DE DESARROLLO	28,000.00	0.00	1,891.97	26,108.03	26,108.03	26,108.03	26,108.03	0.00	0.00	0.00
5151	BIENES DE TECNOLOGIA DE LA INFORMACION	28,000.00	0.00	1,891.97	26,108.03	26,108.03	26,108.03	26,108.03	0.00	0.00	0.00
5000	BIENES MUEBLES, INMUEBLES E INTANGIBLES	28,000.00	0.00	1,891.97	26,108.03	26,108.03	26,108.03	26,108.03	0.00	0.00	0.00
07	DIRECCION DE FOMENTO ECONOMICO Y TURISMO	11,600.00	0.00	350.01	11,249.99	11,249.99	11,249.99	11,249.99	0.00	0.00	0.00
5151	BIENES DE TECNOLOGIA DE LA INFORMACION	11,600.00	0.00	350.01	11,249.99	11,249.99	11,249.99	11,249.99	0.00	0.00	0.00
5008	BIENES MUEBLES, INMUEBLES E INTANGIBLES	11,600.00	0.00	350.01	11,249.99	11,249.99	11,249.99	11,249.99	0.00	0.00	0.00
00	DIRECCION DE OBRAS, ORDENAMIENTO TERRITORIAL Y SERVICIOS MUNICIPALES	11,600.00	0.00	350.01	11,249.99	11,249.99	11,249.99	11,249.99	0.00	0.00	0.00
5151	BIENES DE TECNOLOGIA DE LA INFORMACION	0.00	22,197.99	0.00	22,197.99	22,197.99	22,197.99	22,197.99	0.00	0.00	0.00
5000	BIENES MUEBLES, INMUEBLES E INTANGIBLES	0.00	22,197.99	0.00	22,197.99	22,197.99	22,197.99	22,197.99	0.00	0.00	0.00



**MUNICIPIO DE EMILIANO ZAPATA, TABASCO.**  
ESTADO ANALITICO POR CLASIFICACION ECONOMICA Y OBJETO DEL GASTO  
CORTE AL MES DE: DICIEMBRE

Código	Descripción	Autorizado		Adiciones		Modificado	Comprometido	Devengado	Ejercido	Por Comprometer	Salidos	
		Ampliaciones	Reducciones	Por Devengar	Devengado por Ejercer							
10	DIRECCION DE ADMINISTRACION	8.00	52,507.69	5,482.00	47,025.69	47,025.69	47,025.69	47,025.69	47,025.69	0.00	0.00	0.00
5151	BIENES DE TECNOLOGIA DE LA INFORMACION	0.00	5,482.00	5,482.00	0.00	0.00	0.00	0.00	0.00	0.00	0.00	0.00
5871	EQUIPO DE COMUNICACION Y TOLERADID. COMUNICACION	0.00	32,590.65	32,590.65	0.00	32,590.65	32,590.65	32,590.65	32,590.65	0.00	0.00	0.00
5871	LICENCIAS DE USO DE SOFTWARE	0.00	14,435.04	0.00	14,435.04	14,435.04	14,435.04	14,435.04	14,435.04	0.00	0.00	0.00
5006	BIENES MUEBLES, INMUEBLES E INTANGIBLES	6.06	52,607.69	5,482.00	47,025.69	47,025.69	47,025.69	47,025.69	47,025.69	6.06	6.06	6.06
5151	DIRECCION DE SEGURIDAD PUBLICA	0.00	24,000.00	0.00	24,000.00	24,000.00	24,000.00	24,000.00	24,000.00	0.00	0.00	0.00
5151	BIENES DE TECNOLOGIA DE LA INFORMACION	0.00	24,000.00	0.00	24,000.00	24,000.00	24,000.00	24,000.00	24,000.00	0.00	0.00	0.00
5000	BIENES MUEBLES, INMUEBLES E INTANGIBLES	0.66	24,000.06	0.00	24,000.06	24,000.06	24,000.06	24,000.06	24,000.06	0.00	0.00	0.00
5151	DIRECCION DE TRANSITO	8.88	5,809.28	18.44	5,798.84	5,798.84	5,798.84	5,798.84	5,798.84	0.00	0.00	0.00
5151	BIENES DE TECNOLOGIA DE LA INFORMACION	0.00	5,809.28	10.44	5,798.84	5,798.84	5,798.84	5,798.84	5,798.84	0.00	0.00	0.00
5006	BIENES MUEBLES, INMUEBLES E INTANGIBLES	6.00	5,809.28	18.44	5,798.84	5,798.84	5,798.84	5,798.84	5,798.84	0.00	0.00	0.00
13	DIRECCION DE ASUNTOS JURIDICOS	0.00	3,751.88	93.52	3,657.48	3,657.48	3,657.48	3,657.48	3,657.48	0.00	0.00	0.00
5151	BIENES DE TECNOLOGIA DE LA INFORMACION	0.00	3,751.00	93.52	3,657.48	3,657.48	3,657.48	3,657.48	3,657.48	0.00	0.00	0.00
5000	BIENES MUEBLES, INMUEBLES E INTANGIBLES	6.00	3,751.00	93.52	3,657.48	3,657.48	3,657.48	3,657.48	3,657.48	0.00	0.00	0.00
10,000.00	UNIDAD DE PROTECCION CIVIL	0.00	1,046.01	8,953.99	8,953.99	8,953.99	8,953.99	8,953.99	8,953.99	0.00	0.00	0.00
5151	BIENES DE TECNOLOGIA DE LA INFORMACION	10,000.00	0.00	1,046.01	8,953.99	8,953.99	8,953.99	8,953.99	8,953.99	0.00	0.00	0.00
5000	BIENES MUEBLES, INMUEBLES E INTANGIBLES	16,000.06	0.06	1,046.01	8,953.99	8,953.99	8,953.99	8,953.99	8,953.99	0.06	0.06	0.06
8.88	INFRAESTRUCTURA RECREATIVA	8.88	862,229.46	18,391.59	851,837.87	851,837.87	851,837.87	851,837.87	851,837.87	0.00	0.00	0.00
6224	DIRECCION DE OBRAS, ORDENAMIENTO TERRITORIAL Y SERVICIOS MUNICIPALES	0.00	862,229.46	10,391.59	851,837.87	851,837.87	851,837.87	851,837.87	851,837.87	0.00	0.00	0.00
6224	INFRAESTRUCTURA PARA LA EDUCACION, CULTURA Y DEPORTE	0.00	862,229.46	10,391.59	851,837.87	851,837.87	851,837.87	851,837.87	851,837.87	0.00	0.00	0.00
8.06	INVERSION PUBLICA	8.06	862,229.46	10,391.59	851,837.87	851,837.87	851,837.87	851,837.87	851,837.87	0.00	0.00	0.00
42,679,644.44	ACTIVIDADES DE APDYO ADMINISTRATIVO	42,679,644.44	12,403,863.51	11,394,556.26	43,688,951.79	43,688,951.79	43,688,951.79	43,688,951.79	43,688,951.79	0.00	0.00	0.00
6,081,764.29	DIRECCION DE DESARROLLO	6,081,764.29	932,100.65	1,089,550.29	5,914,334.65	5,914,334.65	5,914,334.65	5,914,334.65	5,914,334.65	0.00	0.00	0.00
443,562.91	SUELDO AL PERSONAL DE CONFIANZA	443,562.91	0.00	17,060.11	426,502.80	426,502.80	426,502.80	426,502.80	426,502.80	0.00	0.00	0.00
601,481.09	SUELDO AL PERSONAL DE BASE	601,481.09	16,822.58	17,587.57	600,716.10	600,716.10	600,716.10	600,716.10	600,716.10	0.00	0.00	0.00
1,223,288.35	SUELDO AL PERSONAL EVENTUAL	1,223,288.35	0.00	81,006.32	1,142,282.03	1,142,282.03	1,142,282.03	1,142,282.03	1,142,282.03	0.00	0.00	0.00
51,346.98	QUINQUENIO PERSONAL DE BASE	51,346.98	10,217.70	20,169.16	41,395.50	41,395.50	41,395.50	41,395.50	41,395.50	0.00	0.00	0.00
3,194.88	QUINQUENIO PERSONAL DE CONFIANZA	3,194.88	0.00	3,194.88	0.00	0.00	0.00	0.00	0.00	0.00	0.00	0.00
9,290.00	ESTIMULOS ECONOMICOS POR ANTIGUEDAD	9,290.00	2,775.00	0.00	12,025.00	12,025.00	12,025.00	12,025.00	12,025.00	0.00	0.00	0.00
814,324.89	AGUINALDO	814,324.89	350,749.76	390,763.74	784,310.91	784,310.91	784,310.91	784,310.91	784,310.91	0.00	0.00	0.00
118,147.03	PRIMA VACACIONAL	118,147.03	2,216.74	10,989.45	109,464.32	109,464.32	109,464.32	109,464.32	109,464.32	0.00	0.00	0.00
60,800.00	BONO NAVIDEÑO	60,800.00	0.00	1,500.00	59,300.00	59,300.00	59,300.00	59,300.00	59,300.00	0.00	0.00	0.00
1,205,187.46	DEPENSA NAVIDEÑA	1,205,187.46	401,689.34	441,362.54	1,165,524.26	1,165,524.26	1,165,524.26	1,165,524.26	1,165,524.26	0.00	0.00	0.00
275,466.55	COMPENSACIONES	275,466.55	7,966.44	9,054.93	274,298.06	274,298.06	274,298.06	274,298.06	274,298.06	0.00	0.00	0.00
45,304.82	CUDTAS AL ISSET	45,304.82	0.00	16,193.34	29,111.48	29,111.48	29,111.48	29,111.48	29,111.48	0.00	0.00	0.00
58,312.80	SEGURIDAD DE VIDA BUROCRATAS	58,312.80	8,200.71	15,653.60	50,859.91	50,859.91	50,859.91	50,859.91	50,859.91	0.00	0.00	0.00
50,859.91	RIESGO DE TRABAJO	50,859.91	0.00	0.00	50,859.91	50,859.91	50,859.91	50,859.91	50,859.91	0.00	0.00	0.00



**MUNICIPIO DE EMILIANO ZAPATA, TABASCO.**  
ESTADO ANALITICO POR CLASIFICACION ECONOMICA Y OBJETO DEL GASTO  
CORTE AL MES DE: DICIEMBRE



P.P U.R.	Código Partida	Descripción	Autorizado	Ampliaciones	Reducciones	Modificado	Comprometido	Devengado	Ejercido	Por Comprometer	Saldo Por Devengar	Devengado por Ejercer
1541	DESPENSA		179,081.01	6,025.46	5,245.59	179,860.88	179,860.88	179,860.88	179,860.88	0.00	0.00	0.00
1542	BONO DE ÚTILES ESCOLARES		26,400.00	800.00	0.00	27,200.00	27,200.00	27,200.00	27,200.00	0.00	0.00	0.00
1543	APOYO PARA LENTES		1,882.33	5,646.96	1,882.33	5,646.96	5,646.96	5,646.96	5,646.96	0.00	0.00	0.00
1549	BONO DEL DÍA DE LAS MADRES		14,800.00	0.00	1,100.00	13,700.00	13,700.00	13,700.00	13,700.00	0.00	0.00	0.00
154A	BONO DEL DÍA DEL PADRE		27,350.00	0.00	2,800.00	24,550.00	24,550.00	24,550.00	24,550.00	0.00	0.00	0.00
154B	BONO DEL DÍA DE REYES		10,400.00	0.00	1,300.00	9,100.00	9,100.00	9,100.00	9,100.00	0.00	0.00	0.00
154C	CANASTA ALIMENTICIA		111,034.06	9,089.98	12,091.56	108,032.48	108,032.48	108,032.48	108,032.48	0.00	0.00	0.00
1592	OTRAS PRESTACIONES		6,986.80	1,488.80	2,077.60	6,400.00	6,400.00	6,400.00	6,400.00	0.00	0.00	0.00
1595	DIAS ADICIONALES		31,504.64	18,421.31	1,852.26	48,073.69	48,073.69	48,073.69	48,073.69	0.00	0.00	0.00
1596	DIAS ECONOMICOS NO DISFRUTADOS		43,165.72	745.47	3,791.55	40,119.64	40,119.64	40,119.64	40,119.64	0.00	0.00	0.00
1711	BOND DE ACTUACIÓN		0.00	51,887.00	0.00	51,887.00	51,887.00	51,887.00	51,887.00	0.00	0.00	0.00
1712	BONO DE PUNTUALIDAD Y ASISTENCIA		59,392.82	863.22	2,316.46	57,945.58	57,945.58	57,945.58	57,945.58	0.00	0.00	0.00
1719	ESTIMULO DIA DEL SERVIDOR PUBLICO		83,200.00	1,600.00	0.00	84,800.00	84,800.00	84,800.00	84,800.00	0.00	0.00	0.00
1000	SERVICIOS PERSONALES		5,522,487.12	387,123.47	1,046,903.99	5,379,706.60	5,379,706.60	5,379,706.60	5,379,706.60	0.00	0.00	0.00
2111	PAPELERIA		7,274.59	0.00	290.23	6,984.36	6,984.36	6,984.36	6,984.36	0.00	0.00	0.00
2112	MATERIALES DE OFICINA		13,111.06	0.00	125.40	12,985.66	12,985.66	12,985.66	12,985.66	0.00	0.00	0.00
2113	ÚTILES Y EQUIPOS MENORES DE OFICINA		1,103.66	0.00	665.38	438.48	438.48	438.48	438.48	0.00	0.00	0.00
2121	MATERIALES DE IMPRESIÓN, REPRODUCCIÓN Y ENCUADERNACIÓN		10,000.00	0.00	1,241.54	8,758.46	8,758.46	8,758.46	8,758.46	0.00	0.00	0.00
2152	MATERIAL IMPRESO		868.61	0.00	868.61	0.00	0.00	0.00	0.00	0.00	0.00	0.00
2161	MATERIAL DE LIMPIEZA		4,858.17	0.00	19.40	4,838.77	4,838.77	4,838.77	4,838.77	0.00	0.00	0.00
2211	ALIMENTACIÓN Y VIVERES		10,000.00	0.00	445.00	9,555.00	9,555.00	9,555.00	9,555.00	0.00	0.00	0.00
2371	PRODUCTOS DE CUERO, PIEL, PLÁSTICO Y HULE CON FINES DE PRODUCCIÓN		329.35	0.00	328.35	0.00	0.00	0.00	0.00	0.00	0.00	0.00
2491	PINTURAS PARA BIENES INMUEBLES		3,863.60	0.00	3,863.60	0.00	0.00	0.00	0.00	0.00	0.00	0.00
2611	COMBUSTIBLES		249,600.00	0.00	9,168.09	240,431.91	240,431.91	240,431.91	240,431.91	0.00	0.00	0.00
2612	LUBRICANTES, ADITIVOS Y LÍQUIDOS		4,941.60	0.00	362.31	4,579.29	4,579.29	4,579.29	4,579.29	0.00	0.00	0.00
2711	UNIFORMES		99,073.72	0.00	5,396.96	93,676.76	93,676.76	93,676.76	93,676.76	0.00	0.00	0.00
2861	REFACCIONES Y ACCESORIOS MENORES DE EQUIPO DE TRANSPORTE		17,824.21	1,400.00	21.52	19,202.69	19,202.69	19,202.69	19,202.69	0.00	0.00	0.00
2800	MATERIALES Y SUMINISTROS		422,848.77	1,400.00	22,817.39	401,431.38	401,431.38	401,431.38	401,431.38	0.00	0.00	0.00
3451	SEGUROS		7,639.26	483.03	0.00	8,122.29	8,122.29	8,122.29	8,122.29	0.00	0.00	0.00
3521	MANTENIMIENTO Y REPARACIÓN DE MOBILIARIO Y EQUIPO DE OFICINA, EDUCACIONAL Y RECREATIVO		520.00	1,500.00	620.00	1,400.00	1,400.00	1,400.00	1,400.00	0.00	0.00	0.00
3532	MANTENIMIENTO Y REPARACIÓN DE EQUIPOS DE CÓMPUTO E IMPRESIÓN DIGITALIZADA		4,887.10	0.00	4,887.10	0.00	0.00	0.00	0.00	0.00	0.00	0.00
3751	VIAJES Y GASTOS DE CAMINO		3,421.60	0.00	121.60	3,300.00	3,300.00	3,300.00	3,300.00	0.00	0.00	0.00
3791	PEAJES Y ESTACIONAMIENTOS DE VEHICULOS		996.00	1,100.00	859.00	1,177.00	1,177.00	1,177.00	1,177.00	0.00	0.00	0.00
3922	PLACAS Y REFERENDOS VEHICULARES		1,518.40	0.00	58.40	1,460.00	1,460.00	1,460.00	1,460.00	0.00	0.00	0.00
3981	IMPUESTO SOBRE NOMINA Y OTROS QUE SE DERIVEN DE UNA RELACION LABORAL		117,526.04	30,494.15	21,282.81	126,737.38	126,737.38	126,737.38	126,737.38	-0.00	0.00	0.00



MUNICIPIO DE EMILIANO ZAPATA, TABASCO.  
ESTADO ANALITICO POR CLASIFICACION ECONOMICA Y OBJETO DEL GASTO  
CORTE AL MES DE: DICIEMBRE

Código	Descripción	Acreditaciones		Modificativo	Comprometido	Devolvido	Ejercido	Por Comprometer	Saldo Por Devenir	Devolvido por Ejercer
		Ampliaciones	Reducciones							
07	3000 SERVICIOS GENERALES	138,448.40	33,577.18	27,828.91	142,196.67	142,196.67	142,196.67	-0.00	0.00	0.00
	DIRECCION DE FOMENTO ECONOMICO Y TURISMO	3,893,624.77	845,983.60	1,066,578.61	3,773,229.76	3,773,229.76	3,773,229.76	0.00	0.00	0.00
1131	SUELDO AL PERSONAL DE CONFIANZA	532,561.54	119.25	26,086.98	506,583.81	506,583.81	506,583.81	0.00	0.00	0.00
1132	SUELDO AL PERSONAL DE BASE	112,499.71	2,596.42	2,183.89	112,932.24	112,932.24	112,932.24	0.00	0.00	0.00
1211	HONORARIOS POR CONTRATO Y COMISION	384,899.26	225,939.59	84,206.31	527,132.53	527,132.53	527,132.53	0.00	0.00	0.00
1223	SUELDOS AL PERSONAL EVENTUAL	192,270.86	67,134.00	36,935.91	220,474.95	220,474.95	220,474.95	-0.00	0.00	0.00
1311	QUINQUENIO PERSONAL DE BASE	9,947.06	2,253.96	4,844.97	7,556.05	7,556.05	7,556.05	-0.00	0.00	0.00
1313	QUINQUENIO PERSONAL DE CONFIANZA	1,597.80	0.00	1,597.80	0.00	0.00	0.00	0.00	0.00	0.00
1321	AGUINALDO	423,813.38	152,395.24	262,035.33	314,173.29	314,173.29	314,173.29	0.00	0.00	0.00
1322	PRIMA VACACIONAL	63,445.95	2,511.47	16,356.56	49,600.86	49,600.86	49,600.86	0.00	0.00	0.00
1325	BONO NAVIDEÑO	19,600.00	1,500.00	9,000.00	12,100.00	12,100.00	12,100.00	0.00	0.00	0.00
1326	DEPENSA NAVIDERA	2,000.00	0.00	0.00	2,200.00	2,200.00	2,200.00	0.00	0.00	0.00
1341	COMPENSACIONES	1,379,922.86	123,890.40	402,172.14	1,101,641.12	1,101,641.12	1,101,641.12	0.00	0.00	0.00
1411	CUOTAS AL ISSET	170,945.50	2,464.89	7,394.94	165,135.45	165,135.45	165,135.45	0.00	0.00	0.00
1441	SEGURO DE VIDA BURÓCRATAS	1,356.46	2,307.52	0.00	3,663.98	3,663.98	3,663.98	0.00	0.00	0.00
1521	RIESGO DE TRABAJO	5,505.93	127.16	106.10	5,526.99	5,526.99	5,526.99	0.00	0.00	0.00
1541	0PENSA	22,385.13	215.19	0.00	22,600.32	22,600.32	22,600.32	0.00	0.00	0.00
1542	BONO DE ÚTILES ESCOLARES	3,300.00	3,400.00	3,300.00	3,400.00	3,400.00	3,400.00	0.00	0.00	0.00
1543	APDOYO PARA LENTES	470.58	470.58	470.58	470.58	470.58	470.58	0.00	0.00	0.00
1548	BONO DEL DÍA DE LAS MADRES	5,400.00	50.00	2,000.00	3,450.00	3,450.00	3,450.00	0.00	0.00	0.00
1548	BOND DEL DÍA DE REYES	3,700.00	850.00	1,650.00	2,900.00	2,900.00	2,900.00	0.00	0.00	0.00
1548	BOND DEL DÍA DE REYES	1,300.00	0.00	0.00	1,300.00	1,300.00	1,300.00	0.00	0.00	0.00
154C	CANASTA ALIMENTICIA	27,110.55	108.00	934.71	26,263.64	26,263.64	26,263.64	0.00	0.00	0.00
1582	DTRAS PRESTACIONES	700.00	50.00	0.00	750.00	750.00	750.00	0.00	0.00	0.00
1585	DÍAS ADICIONALES	16,976.93	9,281.02	6,633.35	19,624.60	19,624.60	19,624.60	0.00	0.00	0.00
1586	DÍAS ECONÓMICOS NO DISFRUTADOS	7,253.65	17.80	5.25	7,266.20	7,266.20	7,266.20	0.00	0.00	0.00
1711	BONO DE ACTUACIÓN	0.00	115,079.80	0.00	115,079.80	115,079.80	115,079.80	0.00	0.00	0.00
1712	BONO DE PUNTUALIDAD Y ASISTENCIA	7,424.10	71.40	214.38	7,281.12	7,281.12	7,281.12	0.00	0.00	0.00
1719	ESTÍMULO DÍA DEL SERVIDOR PÚBLICO	24,800.00	2,000.00	9,000.00	17,800.00	17,800.00	17,800.00	0.00	0.00	0.00
1000	SERVICIOS PERSONALES	3,420,993.25	715,253.68	879,319.20	3,256,927.73	3,256,927.73	3,256,927.73	0.00	0.00	0.00
2111	PAPELERÍA	8,553.77	19,628.55	0.00	28,480.32	28,480.32	28,480.32	0.00	0.00	0.00
2112	MATERIALES DE OFICINA	11,066.29	0.00	79.02	11,009.27	11,009.27	11,009.27	0.00	0.00	0.00
2113	ÚTILES Y EQUIPOS MENORES DE OFICINA	1,013.38	0.00	301.72	711.66	711.66	711.66	0.00	0.00	0.00
2114	OTROS ARTÍCULOS	1,874.54	0.00	1,747.17	127.37	127.37	127.37	-0.00	0.00	0.00
2121	MATERIALES DE IMPRESIÓN, REPRODUCCIÓN Y ENCUADERNACIÓN	13,348.82	21,932.35	0.00	35,281.17	35,281.17	35,281.17	0.00	0.00	0.00
2141	MATERIALES Y ÚTILES MENORES PARA COMPUTADORAS	398.11	0.00	98.83	299.28	299.28	299.28	0.00	0.00	0.00



**MUNICIPIO DE EMILIANO ZAPATA, TABASCO.**  
ESTADO ANALITICO POR CLASIFICACION ECONOMICA Y OBJETO DEL GASTO  
CORTE AL MES DE: DICIEMBRE

C.P. U.R.	Código	Descripción	Autorizada		Adaptaciones		Modificado	Comprometido	Devenido	Ejercido	Por Comprometer	Saldo	Devenido por Ejercer
			Ampliaciones	Reducciones	Ampliaciones	Reducciones							
2152		MATERIAL IMPRESO	6,239.50	2,606.50	5,571.14	3,274.86	3,274.86	3,274.86	3,274.86	3,274.86	0.00	0.00	0.00
2161		MATERIAL DE LIMPIEZA	7,437.08	0.00	1,008.07	6,429.01	6,429.01	6,429.01	6,429.01	6,429.01	0.00	0.00	0.00
2211		ALIMENTACION Y VIVERES	8,759.30	4,469.30	6,641.80	6,596.80	6,596.80	6,596.80	6,596.80	6,596.80	0.00	0.00	0.00
2221		ALIMENTACION PARA ANIMALES	3,593.08	0.00	1,555.48	2,037.60	2,037.60	2,037.60	2,037.60	2,037.60	0.00	0.00	0.00
2233		UTENSILIOS EN MATERIAL DESECHABLE	864.39	0.00	4.83	859.56	859.56	859.56	859.56	859.56	0.00	0.00	0.00
2431		MATERIALES Y ARTICULOS DE CONSTRUCCION A BASE DE CAL, YESO Y PRODUCTOS DE YESO, PARA BIENES INMUEBLES	311.25	0.00	111.73	199.52	199.52	199.52	199.52	199.52	-0.00	0.00	0.00
2461		MATERIAL ELÉCTRICO Y ELECTRÓNICO PARA BIENES INMUEBLES	2,000.00	0.00	2,000.00	0.00	0.00	0.00	0.00	0.00	0.00	0.00	0.00
2471		ARTÍCULOS METÁLICOS PARA BIENES INMUEBLES	3,013.03	783.00	2,271.54	1,524.49	1,524.49	1,524.49	1,524.49	1,524.49	0.00	0.00	0.00
2481		PINTURAS PARA BIENES INMUEBLES	2,828.79	8,891.00	1,283.78	10,436.01	10,436.01	10,436.01	10,436.01	10,436.01	0.00	0.00	0.00
2482		MATERIALES Y ARTICULOS DE PLASTICO PARA CONSTRUCCION Y REPARACION DE BIENES INMUEBLES	3,457.76	0.00	2,962.48	495.28	495.28	495.28	495.28	495.28	0.00	0.00	0.00
2483		OTROS MATERIALES Y ARTICULOS DE CONSTRUCCION Y REPARACION PARA BIENES INMUEBLES	592.80	286.00	104.77	774.03	774.03	774.03	774.03	774.03	0.00	0.00	0.00
2521		FERTILIZANTES, PESTICIDAS Y OTROS AGROQUIMICOS	1,000.00	0.00	1,000.00	0.00	0.00	0.00	0.00	0.00	0.00	0.00	0.00
2611		COMBUSTIBLES	278,828.00	31,119.98	62,748.73	247,299.25	247,299.25	247,299.25	247,299.25	247,299.25	0.00	0.00	0.00
2612		LUBRICANTES, ADITIVOS Y LÍQUIDOS	15,925.44	7,000.00	1,421.38	21,104.06	21,104.06	21,104.06	21,104.06	21,104.06	0.00	0.00	0.00
2711		UNIFORMES	12,136.96	180.00	562.80	11,754.16	11,754.16	11,754.16	11,754.16	11,754.16	0.00	0.00	0.00
2721		PRENDAS Y ACCESORIOS DE SEGURIDAD PERSONAL	27,643.19	0.00	27,643.19	0.00	0.00	0.00	0.00	0.00	0.00	0.00	0.00
2911		HERRAMIENTAS MENORES PARA ACTIVIDADES PRODUCTIVAS	2,500.00	1,000.00	1,162.50	2,337.40	2,337.40	2,337.40	2,337.40	2,337.40	0.00	0.00	0.00
2961		REFACCIONES Y ACCESORIOS MENORES DE EQUIPO DE TRANSPORTE	13,218.35	0.00	13,218.35	0.00	0.00	0.00	0.00	0.00	0.00	0.00	0.00
2000		MATERIALES Y SUMINISTROS	426,625.63	97,694.68	133,499.41	391,021.18	391,021.18	391,021.18	391,021.18	391,021.18	0.00	0.00	0.00
3141		SERVICIO TELEFÓNICO	10,661.46	200.00	1,312.06	9,549.40	9,549.40	9,549.40	9,549.40	9,549.40	0.00	0.00	0.00
3521		MANTENIMIENTO Y REPARACION DE MOBILIARIO Y EQUIPO DE OFICINA, EDUCACIONAL Y RECREATIVO	3,619.20	1,740.00	1,307.20	4,052.00	4,052.00	4,052.00	4,052.00	4,052.00	0.00	0.00	0.00
3531		INSTALACIONES	18,439.82	0.00	18,439.82	0.00	0.00	0.00	0.00	0.00	0.00	0.00	0.00
3551		MANTENIMIENTO Y REPARACION DE EQUIPO DE TRANSPORTE	9,805.44	12,941.63	6,732.11	16,014.96	16,014.96	16,014.96	16,014.96	16,014.96	0.00	0.00	0.00
3751		MANTENIMIENTO, INSTALACION Y REPARACION DE EQUIPO DIVERSO	1,040.00	0.00	1,040.00	0.00	0.00	0.00	0.00	0.00	0.00	0.00	0.00
3751		VIATICOS Y GASTOS DE CAMINO	17,004.00	0.00	7,254.00	9,750.00	9,750.00	9,750.00	9,750.00	9,750.00	0.00	0.00	0.00
3851		GASTOS DE RECEPCION Y ATENCION A VISITANTES	0.00	3,480.00	0.00	3,480.00	3,480.00	3,480.00	3,480.00	3,480.00	0.00	0.00	0.00
3881		IMPUESTO SOBRE NOMINA Y OTROS QUE SE DERIVEN DE UNA RELACION LABORAL	85,635.77	14,473.61	17,674.81	82,434.57	82,434.57	82,434.57	82,434.57	82,434.57	0.00	0.00	0.00
3000		SERVICIOS GENERALES	146,265.69	32,835.24	53,760.60	125,260.93	125,260.93	125,260.93	125,260.93	125,260.93	0.00	0.00	0.00
08		DIRECCION DE OBRAS, ORDENAMIENTO TERRITORIAL Y SERVICIOS MUNICIPALES	9,964,339.12	2,200,605.45	2,434,623.71	9,730,320.86	9,730,320.86	9,730,320.86	9,730,320.86	9,730,320.86	0.00	0.00	0.00
1131		SUELDO AL PERSONAL DE CONFIANZA	880,045.92	12,655.30	39,326.21	854,375.01	854,375.01	854,375.01	854,375.01	854,375.01	0.00	0.00	0.00
1132		SUELDO AL PERSONAL DE BASE	716,144.83	16,527.75	19,397.56	713,275.02	713,275.02	713,275.02	713,275.02	713,275.02	-0.00	0.00	0.00
1211		HONORARIOS POR CONTRATO Y COMISION	705,785.18	690,759.28	129,395.06	1,267,160.40	1,267,160.40	1,267,160.40	1,267,160.40	1,267,160.40	0.00	0.00	0.00
1222		LISTA DE RAYA	320,221.72	43,592.57	85,163.33	278,650.96	278,650.96	278,650.96	278,650.96	278,650.96	-0.00	0.00	0.00
1223		SUELDOS AL PERSONAL EVENTUAL	924,367.39	116,921.33	79,128.26	962,160.46	962,160.46	962,160.46	962,160.46	962,160.46	0.00	0.00	0.00



MUNICIPIO DE EMILIANO ZAPATA, TABASCO.  
ESTADO ANALITICO POR CLASIFICACION ECONOMICA Y OBJETO DEL GASTO  
CORTE AL MES DE: DICIEMBRE

P.P. U.R.	Código Partida	Descripción	Adecuaciones		Comprometido	Devengado	Ejercido	Por Comprometer	Saldo Por Devenir	Devengado por Ejercer
			Autorizado	Ampliaciones						
1311		QUINQUENIO PERSONAL DE BASE	57,374.53	2,701.57	85,502.75	85,502.75	85,502.75	0.00	0.00	0.00
1313		QUINQUENIO PERSONAL DE CONFIANZA	25,097.90	0.00	0.00	0.00	0.00	0.00	0.00	0.00
1314		ESTIMULOS ECONOMICOS POR ANTIGÜEDAD	21,200.00	0.00	6,890.00	6,890.00	6,890.00	0.00	0.00	0.00
1321		AGUINALDO	1,320,293.35	443,773.37	1,009,192.60	1,009,192.60	1,009,192.60	0.00	0.00	0.00
1322		PRIMA VACACIONAL	174,313.35	2,694.36	148,038.13	148,038.13	148,038.13	0.00	0.00	0.00
1325		BONO NAVIDERO	65,300.00	1,500.00	54,750.00	54,750.00	54,750.00	0.00	0.00	0.00
1326		DESPENSA NAVIDENA	17,600.00	0.00	16,500.00	16,500.00	16,500.00	0.00	0.00	0.00
1341		COMPENSACIONES	2,376,746.14	276,671.62	1,800,438.96	1,800,438.96	1,800,438.96	0.00	0.00	0.00
1411		CUOTAS AL ISSET	420,775.19	11,664.59	411,992.06	411,992.06	411,992.06	0.00	0.00	0.00
1441		SEGUR DE VIDA BURÓCRATAS	19,040.60	10,171.06	29,211.66	29,211.66	29,211.66	-0.00	0.00	0.00
1521		RIESGO DE TRABAJO	90,422.09	2,087.44	89,645.88	89,645.88	89,645.88	0.00	0.00	0.00
1541		DESPENSA	179,081.01	6,026.46	179,660.88	179,660.88	179,660.88	0.00	0.00	0.00
1542		BONO DE ÚTILES ESCOLARES	26,400.00	27,200.00	27,200.00	27,200.00	27,200.00	0.00	0.00	0.00
1543		APOYO PARA LENTES	2,352.90	3,764.65	3,764.64	3,764.64	3,764.64	0.00	0.00	0.00
1548		BONO DEL DIA DE LAS MADRES	12,000.00	0.00	7,800.00	7,800.00	7,800.00	0.00	0.00	0.00
154A		BONO DEL DIA DEL PADRE	27,100.00	4,950.00	25,550.00	25,550.00	25,550.00	0.00	0.00	0.00
154B		BONO DEL DIA DE REYES	10,400.00	0.00	10,400.00	10,400.00	10,400.00	0.00	0.00	0.00
154C		CANASTA ALIMENTICIA	116,326.58	864.09	113,121.44	113,121.44	113,121.44	0.00	0.00	0.00
1552		OTRAS PRESTACIONES	9,422.40	2,672.40	7,950.00	7,950.00	7,950.00	0.00	0.00	0.00
1595		DÍAS ADICIONALES	44,810.37	25,428.39	57,372.76	57,372.76	57,372.76	0.00	0.00	0.00
1596		DÍAS ECONOMICOS NO DISFRUTADOS	55,359.46	167.83	52,94.98	52,94.98	52,94.98	0.00	0.00	0.00
1711		BONO DE ACTUACIÓN	59,382.82	571.78	50,232.31	50,232.31	50,232.31	0.00	0.00	0.00
1712		BONO DE PUNTUALIDAD Y ASISTENCIA	88,600.00	9,400.00	83,600.00	83,600.00	83,600.00	0.00	0.00	0.00
1719		ESTIMULO DIA DEL SERVIDOR PUBLICO	3,775,975.73	1,816,933.84	2,156,559.07	2,156,559.07	2,156,559.07	0.00	0.00	0.00
1600		SERVICIOS PERSONALES	25,000.00	13,481.84	36,481.84	36,481.84	36,481.84	0.00	0.00	0.00
2111		PAPELERIA	28,000.00	0.00	27,177.60	27,177.60	27,177.60	0.00	0.00	0.00
2112		MATERIALES DE OFICINA	11,592.30	3,864.30	11,279.56	11,279.56	11,279.56	0.00	0.00	0.00
2113		ÚTILES Y EQUIPOS MENORES DE OFICINA	61.12	0.00	0.00	0.00	0.00	0.00	0.00	0.00
2114		OTROS ARTICULOS	15,000.00	33,682.76	48,682.76	48,682.76	48,682.76	0.00	0.00	0.00
2121		MATERIALES DE IMPRESIÓN, REPRODUCCIÓN Y ENCUADERNACIÓN	717.81	0.00	0.00	0.00	0.00	0.00	0.00	0.00
2141		MATERIALES Y ÚTILES MENORES PARA COMPUTADORAS	0.00	0.00	0.00	0.00	0.00	0.00	0.00	0.00
2152		MATERIAL IMPRESO	0.00	0.00	0.00	0.00	0.00	0.00	0.00	0.00
2161		MATERIAL DE LIMPIEZA	6,642.44	0.00	1,198.86	1,198.86	1,198.86	0.00	0.00	0.00
2211		ALIMENTACION Y VÍVERES	10,000.00	10,813.00	17,936.00	17,936.00	17,936.00	0.00	0.00	0.00
2431		MATERIALES Y ARTICULOS DE CONSTRUCCIÓN A BASE DE CAL, YESO Y PRODUCTOS DE YESO PARA BIENES INMUEBLES	1,110.66	0.00	0.00	0.00	0.00	0.00	0.00	0.00



MUNICIPIO DE EMILIANO ZAPATA, TABASCO.  
ESTADO ANALITICO POR CLASIFICACION ECONOMICA Y OBJETO DEL GASTO  
CORTE AL MES DE: DICIEMBRE

Código	Descripción	Adecuaciones		Modificado	Comprometido	Devengado	Ejercido	Por Contingencia	Saldo	Devengado por Ejercer
		Ampliaciones	Reducciones							
P.P. U.R.	Partida	Autofinanciado	Adicional	Modificado	Comprometido	Devengado	Ejercido	Por Contingencia	Saldo	Devengado por Ejercer
2441	MATERIALES Y ARTICULOS DE CONSTRUCCION A BASE DE MADERA PARA BIENES INMUEBLES	1,576.64	0.00	300.50	1,276.14	1,276.14	1,276.14	0.00	0.00	0.00
2461	MATERIAL ELÉCTRICO Y ELECTRÓNICO PARA BIENES INMUEBLES	30,000.00	0.00	17,862.19	12,137.81	12,137.81	12,137.81	0.00	0.00	0.00
2471	ARTICULOS METÁLICOS PARA BIENES INMUEBLES	16,917.46	3,693.50	4,102.98	16,507.98	16,507.98	16,507.98	0.00	0.00	0.00
2481	PINTURAS PARA BIENES INMUEBLES	10,000.00	5,002.00	13,648.00	1,354.00	1,354.00	1,354.00	0.00	0.00	0.00
2493	OTROS MATERIALES Y ARTICULOS DE CONSTRUCCION Y REPARACION PARA BIENES INMUEBLES	1,023.90	0.00	736.90	287.00	287.00	287.00	0.00	0.00	0.00
2611	COMBUSTIBLES	299,520.00	103,156.78	1,930.10	400,686.68	400,686.68	400,686.68	0.00	0.00	0.00
2612	LUBRICANTES, ADITIVOS Y LÍQUIDOS	19,795.40	2,230.44	4,203.76	17,822.06	17,822.06	17,822.06	0.00	0.00	0.00
2711	UNIFORMES	105,640.72	2,000.00	5,545.52	102,095.20	102,095.20	102,095.20	0.00	0.00	0.00
2721	PRENDAS Y ACCESORIOS DE SEGURIDAD PERSONAL	0.00	10,376.20	388.60	9,987.60	9,987.60	9,987.60	0.00	0.00	0.00
2841	REFACCIONES Y ACCESORIOS MENORES DE EQUIPO DE CÓMPUTO Y TECNOLOGÍAS DE LA INFORMACIÓN	3,000.00	0.00	1,782.24	1,217.76	1,217.76	1,217.76	0.00	0.00	0.00
2861	REFACCIONES Y ACCESORIOS MENORES DE EQUIPO DE TRANSPORTE	70,000.00	28,400.10	28,626.12	69,773.98	69,773.98	69,773.98	0.00	0.00	0.00
2881	REFACCIONES Y ACCESORIOS MENORES DE MAQUINARIA Y OTROS EQUIPOS	18,602.52	11,441.87	10,422.92	20,621.47	20,621.47	20,621.47	0.00	0.00	0.00
2891	REFACCIONES Y ACCESORIOS MENORES OTROS BIENES MUEBLES	1,248.00	1,449.26	1,248.00	1,248.00	1,248.00	1,248.00	0.00	0.00	0.00
2000	MATERIALES Y SUMINISTROS	676,468.97	232,942.05	110,192.43	799,218.59	799,218.59	799,218.59	0.00	0.00	0.00
3141	SERVICIO TELEFÓNICO	13,299.99	0.00	3,431.99	9,868.00	9,868.00	9,868.00	0.00	0.00	0.00
3221	ALQUILER DE EDIFICIOS Y LOCALES	146,630.29	0.00	15,309.49	131,320.80	131,320.80	131,320.80	0.00	0.00	0.00
3353	SERVICIOS DE IMPRESIÓN Y FORMAS CONTINUAS	5,000.00	0.00	3,350.03	1,649.97	1,649.97	1,649.97	0.00	0.00	0.00
3365	SERVICIOS DE IMPRESIÓN EN MEDIOS MASIVOS	14,716.08	15,896.08	23,306.16	7,508.00	7,508.00	7,508.00	0.00	0.00	0.00
3451	SEGUROS	18,851.75	16,811.14	1,892.86	33,770.03	33,770.03	33,770.03	0.00	0.00	0.00
3471	FLETES Y MANIOBRAS	5,540.06	0.00	3,972.03	1,568.05	1,568.05	1,568.05	0.00	0.00	0.00
3511	MANTENIMIENTO PREVENTIVO DE INMUEBLES	15,000.00	37,519.86	15,000.00	37,519.86	37,519.86	37,519.86	0.00	0.00	0.00
3521	MANTENIMIENTO Y REPARACION DE MOBILIARIO Y EQUIPO DE OFICINA, EDUCACIONAL Y RECREATIVO	4,604.10	0.00	3,734.10	870.00	870.00	870.00	0.00	0.00	0.00
3531	INSTALACIONES	24,471.82	0.00	24,471.82	0.00	0.00	0.00	0.00	0.00	0.00
3532	MANTENIMIENTO Y REPARACION DE EQUIPOS DE CÓMPUTO E IMPRESIÓN DIGITALIZADA	3,784.26	0.00	3,784.26	0.00	0.00	0.00	0.00	0.00	0.00
3551	MANTENIMIENTO Y REPARACION DE EQUIPO DE TRANSPORTE	9,260.16	21,504.31	4,204.36	26,560.11	26,560.11	26,560.11	0.00	0.00	0.00
3721	PASAJES TERRESTRES	5,204.16	1,307.16	5,615.32	896.00	896.00	896.00	0.00	0.00	0.00
3751	VIÁTICOS Y GASTOS DE CAMINO	30,000.00	2,000.00	12,050.00	19,950.00	19,950.00	19,950.00	0.00	0.00	0.00
3791	PEAJES Y ESTACIONAMIENTOS DE VEHICULOS	4,715.36	4,671.36	2,891.72	6,495.00	6,495.00	6,495.00	0.00	0.00	0.00
3851	GASTOS DE RECEPCION Y ATENCION A VISITANTES	4,620.40	0.00	4,820.40	0.00	0.00	0.00	0.00	0.00	0.00
3922	PLACAS Y REFERENDOS VEHICULARES	8,615.55	0.00	3,705.55	5,110.00	5,110.00	5,110.00	0.00	0.00	0.00
3981	IMPUESTO SOBRE NOMINA Y OTROS QUE SE DERIVEN DE UNA RELACION LABORAL	197,178.42	51,014.65	36,332.12	211,860.95	211,860.95	211,860.95	0.00	0.00	0.00
3000	SERVICIOS GENERALES	511,894.42	150,794.56	167,872.21	494,746.77	494,746.77	494,746.77	0.00	0.00	0.00
10	DIRECCION DE ADMINISTRACION	12,964,798.97	4,083,672.95	4,111,401.95	12,937,069.97	12,937,069.97	12,937,069.97	0.00	0.00	0.00



MUNICIPIO DE EMILIANO ZAPATA, TABASCO.  
ESTADO ANALITICO POR CLASIFICACIÓN ECONOMICA Y OBJETO DEL GASTO  
CORTE AL MES DE: DICIEMBRE

P.P U.R. /Partida	Capítulo	Descripción	Acreditaciones		Modificado		Ejercicio		Salidos			
			Autorizado	Ampliaciones	Reducciones	Comprometido	Devenido	Ejercicio	Por Comprometer	Por Devenir	Devenido por Ejercer	
1131		SUELDO AL PERSONAL DE CONFIANZA	592,551.65	307,395.00	137,677.51	762,269.14	762,269.14	762,269.14	0.00	0.00	0.00	0.00
1132		SUELDO AL PERSONAL DE BASE	521,052.48	16,437.29	21,101.57	516,388.20	516,388.20	516,388.20	0.00	0.00	0.00	0.00
1211		HONORARIOS POR CONTRATO Y COMISIÓN	670,310.79	908,338.25	147,599.67	1,431,049.37	1,431,049.37	1,431,049.37	0.00	0.00	0.00	0.00
1222		LISTA DE RAYA	274,332.24	0.00	99.39	274,232.85	274,232.85	274,232.85	0.00	0.00	0.00	0.00
1223		SUELDOS AL PERSONAL EVENTUAL	1,300,500.86	126,314.80	408,243.76	1,018,571.90	1,018,571.90	1,018,571.90	0.00	0.00	0.00	0.00
1311		QUINQUENIO PERSONAL DE BASE	69,413.94	7,259.39	16,674.70	59,997.63	59,997.63	59,997.63	0.00	0.00	0.00	0.00
1313		QUINQUENIO PERSONAL DE CONFIANZA	30,800.52	0.00	30,800.52	0.00	0.00	0.00	0.00	0.00	0.00	0.00
1314		ESTÍMULOS ECONÓMICOS POR ANTIGÜEDAD	25,150.00	8,030.00	2,960.00	30,320.00	30,320.00	30,320.00	0.00	0.00	0.00	0.00
1321		AGUINALDO	1,294,604.70	522,285.96	859,621.48	957,269.18	957,269.18	957,269.18	0.00	0.00	0.00	0.00
1322		PRIMA VACACIONAL	157,504.63	23,708.14	60,016.51	121,196.26	121,196.26	121,196.26	0.00	0.00	0.00	0.00
1325		BONO NAVIERO	66,700.00	15,000.00	27,000.00	54,700.00	54,700.00	54,700.00	0.00	0.00	0.00	0.00
1326		DESPENSA NAVIDERA	15,400.00	0.00	0.00	15,400.00	15,400.00	15,400.00	0.00	0.00	0.00	0.00
1341		COMPENSACIONES	2,546,754.36	1,036,021.39	1,608,790.21	1,772,985.54	1,772,985.54	1,772,985.54	0.00	0.00	0.00	0.00
1411		CUOTAS AL ISSET	293,559.85	56,032.63	11,016.63	340,575.85	340,575.85	340,575.85	0.00	0.00	0.00	0.00
1441		SEGURO DE VIDA BUROCRATAS	17,553.75	7,993.93	0.00	25,547.68	25,547.68	25,547.68	0.00	0.00	0.00	0.00
1521		RIESGO DE TRABAJO	69,741.73	2,064.29	2,816.04	69,009.98	69,009.98	69,009.98	0.00	0.00	0.00	0.00
1541		DESPENSA	156,695.88	5,542.42	6,098.78	156,139.52	156,139.52	156,139.52	0.00	0.00	0.00	0.00
1542		BONO DE ÚTILES ESCOLARES	23,100.00	23,800.00	23,100.00	23,800.00	23,800.00	23,800.00	0.00	0.00	0.00	0.00
1543		APOYO PARA LENTES	2,352.90	3,294.06	4,235.22	1,411.74	1,411.74	1,411.74	0.00	0.00	0.00	0.00
1544		BONO DEL DÍA DE LAS MADRES	16,200.00	3,400.00	1,000.00	18,600.00	18,600.00	18,600.00	0.00	0.00	0.00	0.00
154B		BONO DEL DÍA DE REYES	13,100.00	6,650.00	7,650.00	12,100.00	12,100.00	12,100.00	0.00	0.00	0.00	0.00
154C		CANASTA ALIMENTICIA	94,508.54	10,990.37	3,677.43	101,821.48	101,821.48	101,821.48	0.00	0.00	0.00	0.00
1592		OTRAS PRESTACIONES	11,372.40	45,328.60	28,297.00	28,404.00	28,404.00	28,404.00	0.00	0.00	0.00	0.00
1595		DÍAS ADICIONALES	42,839.14	17,273.39	8,314.63	51,797.90	51,797.90	51,797.90	0.00	0.00	0.00	0.00
1596		DÍAS ECONÓMICOS NO DISFRUTADOS	39,812.64	284.20	6,062.58	34,034.26	34,034.26	34,034.26	0.00	0.00	0.00	0.00
1711		BONO DE ACTUACIÓN	0.00	89,488.28	0.00	89,488.28	89,488.28	89,488.28	0.00	0.00	0.00	0.00
1712		BONO DE PUNTUALIDAD Y ASISTENCIA	51,968.71	945.90	2,577.29	50,337.32	50,337.32	50,337.32	0.00	0.00	0.00	0.00
1719		ESTÍMULO DEL SERVIDOR PÚBLICO	89,000.00	6,200.00	17,600.00	77,600.00	77,600.00	77,600.00	0.00	0.00	0.00	0.00
2000		SERVICIOS PERSONALES	8,495,991.77	3,252,097.29	3,644,580.92	8,103,498.08	8,103,498.08	8,103,498.08	0.00	0.00	0.00	0.00
2111		PAPELERÍA	26,369.81	87,825.69	76.14	114,139.36	114,139.36	114,139.36	0.00	0.00	0.00	0.00
2112		MATERIALES DE OFICINA	18,818.49	0.00	145.80	18,672.69	18,672.69	18,672.69	0.00	0.00	0.00	0.00
2113		ÚTILES Y EQUIPOS MENORES DE OFICINA	10,871.50	0.00	7,821.56	3,049.94	3,049.94	3,049.94	0.00	0.00	0.00	0.00
2114		OTROS ARTICULOS	7,401.06	0.00	0.00	7,401.06	7,401.06	7,401.06	0.00	0.00	0.00	0.00
2121		MATERIALES DE IMPRESIÓN, REPRODUCCIÓN Y ENCUADERNACIÓN	18,688.96	140,330.64	136.68	158,882.72	158,882.72	158,882.72	0.00	0.00	0.00	0.00
2143		ARTICULOS DE LIMPIEZA PARA COMPUTADORAS, IMPRESORAS Y EQUIPOS DE	367.95	0.00	367.95	0.00	0.00	0.00	0.00	0.00	0.00	0.00



**MUNICIPIO DE EMILIANO ZAPATA, TABASCO.**  
**ESTADO ANALITICO POR CLASIFICACION ECONOMICA Y OBJETO DEL GASTO**  
**CORTE AL MES DE: DICIEMBRE**

Código	Descripción	Autorizado		Aducciones		Modificado	Comprometido	Devenigado	Ejercido	Por Comprometer	Salidas	
		Ampliaciones	Reducciones	Por Devenigar	Devenigado por Ejercer							
2152	COMUNICACIÓN											
2152	MATERIAL IMPRESO	2,704.00	9,182.00	1,572.18		10,313.82	10,313.82	10,313.82	10,313.82	0.00	0.00	0.00
2161	MATERIAL DE LIMPIEZA	24,000.06	64,000.00	2,007.68		65,992.38	65,992.38	65,992.38	65,992.38	0.00	0.00	0.00
2211	ALIMENTACIÓN Y VIVERES	15,371.30	0.00	8,502.05		6,869.25	6,869.25	6,869.25	6,869.25	0.00	0.00	0.00
2233	UTENSILIOS EN MATERIAL DESECHABLE	1,629.85	0.00	1,142.38		487.47	487.47	487.47	487.47	0.00	0.00	0.00
2321	INSUMOS TEXTILES CON FINES DE PRODUCCIÓN	0.00	9,000.00	4,510.80		4,489.20	4,489.20	4,489.20	4,489.20	0.00	0.00	0.00
2371	PRODUCTOS DE CUERO, PIEL, PLÁSTICO Y HULE CON FINES DE PRODUCCIÓN	0.00	8,138.56	0.00		6,138.56	6,138.56	6,138.56	6,138.56	0.00	0.00	0.00
2411	MATERIALES Y ARTÍCULOS DE CONSTRUCCIÓN NO METÁLICOS PARA BIENES INMUEBLES	5,000.00	808.08	5,608.08		0.00	0.00	0.00	0.00	0.00	0.00	0.00
2421	MATERIALES Y ARTÍCULOS DE CONSTRUCCIÓN A BASE DE CEMENTO Y PRODUCTOS DE CONCRETO PARA BIENES INMUEBLES	2,308.08	0.00	2,308.08		0.00	0.00	0.00	0.00	0.00	0.00	0.00
2461	MATERIAL ELÉCTRICO Y ELECTRÓNICO PARA BIENES INMUEBLES	4,000.00	65,002.00	2,733.53		66,868.47	66,868.47	66,868.47	66,868.47	0.00	0.00	0.00
2471	ARTÍCULOS METÁLICOS PARA BIENES INMUEBLES	5,000.00	65,451.39	20,479.23		49,972.16	49,972.16	49,972.16	49,972.16	0.00	0.00	0.00
2481	PINTURAS PARA BIENES INMUEBLES	8,585.84	0.00	7,577.84		1,008.00	1,008.00	1,008.00	1,008.00	0.00	0.00	0.00
2482	MATERIALES Y ARTÍCULOS DE PLÁSTICO PARA CONSTRUCCIÓN Y REPARACIÓN DE BIENES INMUEBLES	2,085.16	343.20	2,128.36		300.00	300.00	300.00	300.00	0.00	0.00	0.00
2483	OTROS MATERIALES Y ARTÍCULOS DE CONSTRUCCIÓN Y REPARACIÓN PARA BIENES INMUEBLES	267.04	0.00	267.04		0.00	0.00	0.00	0.00	0.00	0.00	0.00
2521	FERTILIZANTES, PESTICIDAS Y OTROS AGROQUÍMICOS	1,060.80	0.00	1,060.80		0.00	0.00	0.00	0.00	0.00	0.00	0.00
2611	COMBUSTIBLES	449,280.00	31,544.04	0.00		480,824.04	480,824.04	480,824.04	480,824.04	0.00	0.00	0.00
2612	LUBRICANTES, ADITIVOS Y LÍQUIDOS	10,000.00	0.00	9,983.84		1,016.16	1,016.16	1,016.16	1,016.16	0.00	0.00	0.00
2711	UNIFORMES	89,052.24	0.00	9,298.08		79,753.16	79,753.16	79,753.16	79,753.16	0.00	0.00	0.00
2811	HERRAMIENTAS MENORES PARA ACTIVIDADES PRODUCTIVAS	500.00	2,000.00	2,500.00		0.00	0.00	0.00	0.00	0.00	0.00	0.00
2841	REFACCIONES Y ACCESORIOS MENORES DE EQUIPO DE CÓMPUTO Y TECNOLOGÍAS DE LA INFORMACIÓN	2,425.65	1,000.00	1,633.50		1,792.15	1,792.15	1,792.15	1,792.15	0.00	0.00	0.00
2861	REFACCIONES Y ACCESORIOS MENORES DE EQUIPO DE TRANSPORTE	20,000.00	9,598.13	1,816.18		27,779.95	27,779.95	27,779.95	27,779.95	0.00	0.00	0.00
2000	MATERIALES Y SUMINISTROS	725,827.79	494,823.73	100,202.04		1,120,349.48	1,120,349.48	1,120,349.48	1,120,349.48	0.00	0.00	0.00
3111	SERVICIOS DE ENERGÍA ELÉCTRICA	1,918,554.76	213,500.00	136,937.76		1,895,617.00	1,895,617.00	1,895,617.00	1,895,617.00	0.00	0.00	0.00
3131	SERVICIOS DE AGUA POTABLE	382,567.54	11,380.54	24,697.52		369,250.56	369,250.56	369,250.56	369,250.56	0.00	0.00	0.00
3141	SERVICIO TELEFÓNICO	33,690.64	0.00	15,517.45		18,373.39	18,373.39	18,373.39	18,373.39	0.00	0.00	0.00
3211	ALQUILER DE EDIFICIOS Y LOCALES	903,277.94	0.00	34,741.47		868,536.47	868,536.47	868,536.47	868,536.47	0.00	0.00	0.00
3231	ALQUILER DE EQUIPOS Y MUEBLES PARA LA ADMINISTRACIÓN	0.00	4,060.00	0.00		4,060.00	4,060.00	4,060.00	4,060.00	0.00	0.00	0.00
3232	ALQUILER DE EQUIPOS INFORMÁTICOS Y FOTOCOPIADORAS	152,100.79	0.00	8,100.79		144,000.00	144,000.00	144,000.00	144,000.00	0.00	0.00	0.00
3332	SERVICIOS DE CONSULTORÍA ADMINISTRATIVA	2,412.80	0.00	2,412.60		0.00	0.00	0.00	0.00	0.00	0.00	0.00
3341	CAPACITACIÓN Y ADIESTRAMIENTO	42,120.00	11,250.91	38,290.91		15,080.00	15,080.00	15,080.00	15,080.00	0.00	0.00	0.00
3363	SERVICIOS DE IMPRESIÓN Y FORMAS CONTINUAS	33,164.54	39,684.90	13,718.20		59,031.24	59,031.24	59,031.24	59,031.24	0.00	0.00	0.00
3451	SEGUROS	4,530.27	5,424.63	0.00		9,954.90	9,954.90	9,954.90	9,954.90	0.00	0.00	0.00
3471	FLETES Y MANIOBRAS	14,872.00	0.00	14,872.00		0.00	0.00	0.00	0.00	0.00	0.00	0.00

MUNICIPIO DE EMILIANO ZAPATA, TABASCO.  
ESTADO ANALITICO POR CLASIFICACION ECONOMICA Y OBJETO DEL GASTO  
CORTE AL MES DE: DICIEMBRE

Código	Descripción	Autorizado		Modificaciones		Comprometido		Devengado		Ejercido		Salidos	
		Ampliaciones	Reducciones	Modificado	Comprometido	Devengado	Ejercido	Por Comprometer	Por Devengar	Devengado por Ejercer			
3521	MANTENIMIENTO Y REPARACIÓN DE MOBILIARIO Y EQUIPO DE OFICINA, EDUCACIONAL Y RECREATIVO	9,000.00	8,295.00	7,937.99	9,357.01	9,357.01	9,357.01	9,357.01	9,357.01	9,357.01	0.00	0.00	0.00
3522	MANTENIMIENTO Y REPARACIÓN DE EQUIPOS DE CÓMPUTO E IMPRESIÓN DIGITALIZADA	1,485.26	0.00	857.26	638.00	638.00	638.00	638.00	638.00	638.00	0.00	0.00	0.00
3721	PASAJES TERRESTRES	2,819.96	2,000.00	1,455.96	3,364.00	3,364.00	3,364.00	3,364.00	3,364.00	3,364.00	0.00	0.00	0.00
3751	VIÁTICOS Y GASTOS DE CAMINO	20,000.00	6,216.42	8,690.42	17,528.00	17,528.00	17,528.00	17,528.00	17,528.00	17,528.00	0.00	0.00	0.00
3791	PEAJES Y ESTACIONAMIENTOS DE VEHÍCULOS	312.00	2,000.00	1,212.00	1,100.00	1,100.00	1,100.00	1,100.00	1,100.00	1,100.00	0.00	0.00	0.00
3922	PLACAS Y REFERENDOS VEHICULARES	6,173.44	3,950.00	5,377.44	4,746.00	4,746.00	4,746.00	4,746.00	4,746.00	4,746.00	0.00	0.00	0.00
3981	IMPUESTO SOBRE NOMINA Y OTROS QUE SE DERIVEN DE UNA RELACION LABORAL	215,133.01	29,087.53	51,534.70	192,585.84	192,585.84	192,585.84	192,585.84	192,585.84	192,585.84	0.00	0.00	0.00
3000	SERVICIOS GENERALES	3,742,989.47	336,757.93	366,578.99	3,713,222.41	3,713,222.41	3,713,222.41	3,713,222.41	3,713,222.41	3,713,222.41	0.00	0.00	0.00
13	DIRECCIÓN DE ASUNTOS JURÍDICOS	3,503,408.62	3,349,458.46	1,695,199.59	5,153,667.49	5,153,667.49	5,153,667.49	5,153,667.49	5,153,667.49	5,153,667.49	0.00	0.00	0.00
1131	SUELDO AL PERSONAL DE CONFIANZA	453,177.50	0.00	17,429.90	435,747.60	435,747.60	435,747.60	435,747.60	435,747.60	435,747.60	0.00	0.00	0.00
1211	HONORARIOS POR CONTRATO Y COMISIÓN	341,902.08	305,840.95	2.40	648,740.63	648,740.63	648,740.63	648,740.63	648,740.63	648,740.63	0.00	0.00	0.00
1313	QUINCENIO PERSONAL DE CONFIANZA	10,225.43	0.00	10,225.43	0.00	0.00	0.00	0.00	0.00	0.00	0.00	0.00	0.00
1321	AGUINALDO	283,211.05	112,931.70	214,059.05	187,073.70	187,073.70	187,073.70	187,073.70	187,073.70	187,073.70	-0.00	0.00	0.00
1322	PRIMA VACACIONAL	42,696.91	2,353.20	14,924.95	30,125.16	30,125.16	30,125.16	30,125.16	30,125.16	30,125.16	0.00	0.00	0.00
1325	BONO NAVIDEÑO	9,000.00	4,500.00	9,000.00	4,500.00	4,500.00	4,500.00	4,500.00	4,500.00	4,500.00	0.00	0.00	0.00
1341	COMPENSACIONES	1,053,787.80	268,209.62	695,843.02	626,154.40	626,154.40	626,154.40	626,154.40	626,154.40	626,154.40	0.00	0.00	0.00
1411	CUOTAS AL ISSET	119,662.65	1,466.41	4,594.72	116,334.34	116,334.34	116,334.34	116,334.34	116,334.34	116,334.34	0.00	0.00	0.00
1523	LIQUIDACIONES E INDEMNIZACIONES	1,000,000.00	2,518,375.42	680,000.00	2,838,375.42	2,838,375.42	2,838,375.42	2,838,375.42	2,838,375.42	2,838,375.42	0.00	0.00	0.00
1549	BONO DEL DÍA DE LAS MADRES	2,000.00	1,000.00	1,000.00	2,000.00	2,000.00	2,000.00	2,000.00	2,000.00	2,000.00	0.00	0.00	0.00
154A	BONO DEL DÍA DEL PADRE	1,700.00	0.00	850.00	850.00	850.00	850.00	850.00	850.00	850.00	0.00	0.00	0.00
154C	CANASTA ALIMENTICIA	15,877.56	0.00	610.68	15,266.88	15,266.88	15,266.88	15,266.88	15,266.88	15,266.88	0.00	0.00	0.00
1596	DÍAS ADICIONALES	11,042.78	4,659.56	4,010.23	11,692.11	11,692.11	11,692.11	11,692.11	11,692.11	11,692.11	0.00	0.00	0.00
1711	BONO DE ACTUACIÓN	0.00	51,887.00	0.00	51,887.00	51,887.00	51,887.00	51,887.00	51,887.00	51,887.00	0.00	0.00	0.00
1718	ESTÍMULO DÍA DEL SERVIDOR PÚBLICO	10,800.00	0.00	5,400.00	5,400.00	5,400.00	5,400.00	5,400.00	5,400.00	5,400.00	0.00	0.00	0.00
1000	SERVICIOS PERSONALES	3,359,882.76	3,272,222.86	1,657,960.38	4,974,147.24	4,974,147.24	4,974,147.24	4,974,147.24	4,974,147.24	4,974,147.24	0.00	0.00	0.00
2111	PAPELERÍA	4,303.23	13,354.29	0.00	17,657.52	17,657.52	17,657.52	17,657.52	17,657.52	17,657.52	0.00	0.00	0.00
2112	MATERIALES DE OFICINA	4,631.89	0.00	33.22	4,598.67	4,598.67	4,598.67	4,598.67	4,598.67	4,598.67	0.00	0.00	0.00
2113	ÚTILES Y EQUIPOS MENORES DE OFICINA	0.00	4,644.64	210.23	4,434.41	4,434.41	4,434.41	4,434.41	4,434.41	4,434.41	0.00	0.00	0.00
2121	MATERIALES DE IMPRESIÓN, REPRODUCCIÓN Y ENCUADERNACIÓN	3,000.00	22,530.90	0.00	25,530.90	25,530.90	25,530.90	25,530.90	25,530.90	25,530.90	0.00	0.00	0.00
2161	MATERIAL DE LIMPIEZA	1,043.53	0.00	7.75	1,035.78	1,035.78	1,035.78	1,035.78	1,035.78	1,035.78	0.00	0.00	0.00
2211	ALIMENTACIÓN Y VÍVERES	1,000.00	0.00	800.00	200.00	200.00	200.00	200.00	200.00	200.00	0.00	0.00	0.00
2461	MATERIAL ELÉCTRICO Y ELECTRÓNICO PARA BIENES INMUEBLES	0.00	320.16	44.16	276.00	276.00	276.00	276.00	276.00	276.00	0.00	0.00	0.00
2000	MATERIALES Y SUMINISTROS	13,878.65	40,848.99	1,095.36	53,733.28	53,733.28	53,733.28	53,733.28	53,733.28	53,733.28	0.00	0.00	0.00
3221	ALQUILER DE EDIFICIOS Y LOCALES	42,465.29	2,075.71	0.00	44,544.00	44,544.00	44,544.00	44,544.00	44,544.00	44,544.00	0.00	0.00	0.00





MUNICIPIO DE EMILIANO ZAPATA, TABASCO.  
ESTADO ANALITICO POR CLASIFICACION ECNDMICA Y OBJETO DEL GASTO  
CORTE AL MES DE: DICIEMBRE

P.P U.R.	Capítulo / Parcial	Descripción	Autorizado	Ampliaciones	Reducciones	Modificado	Comprometido	Devengado	Ejercido	Por Comprometer	Saldo Por Devenir	Devengado por Ejercer
3321		MANTENIMIENTO Y REPARACIÓN DE MOBILIARIO Y EQUIPO DE OFICINA, EDUCACIONAL Y RECREATIVO	4,295.20	0.00	1,055.20	3,240.00	3,240.00	3,240.00	3,240.00	0.00	0.00	0.00
3721		PASAJES TERRESTRES	0.00	3,000.00	475.00	2,524.00	2,524.00	2,524.00	2,524.00	0.00	0.00	0.00
3751		VIATICOS Y GASTOS DE CAMINO	4,004.00	13,671.00	4,454.03	13,220.97	13,220.97	13,220.97	13,220.97	0.00	0.00	0.00
3851		PENAS Y MULTAS	10,000.00	9,167.00	19,167.00	0.00	0.00	0.00	0.00	0.00	0.00	0.00
3881		IMPUESTO SOBRE NOMINA Y OTROS QUE SE DERIVEN DE UNA RELACION LABORAL	88,781.72	8,467.80	14,991.62	62,258.00	62,258.00	62,258.00	62,258.00	0.00	0.00	0.00
3000		SERVICIOS GENERALES	129,546.31	36,384.61	40,143.85	125,786.97	125,786.97	125,786.97	125,786.97	0.00	0.00	0.00
		DIRECCION DE ATENCION CIUDADANA	1,611,372.88	218,919.04	207,408.28	1,622,883.44	1,622,883.44	1,622,883.44	1,622,883.44	0.00	0.00	0.00
1131		SUELDO AL PERSONAL DE CONFIANZA	385,137.79	0.00	14,812.99	370,324.80	370,324.80	370,324.80	370,324.80	0.00	0.00	0.00
1223		SUELDO AL PERSONAL EVENTUAL	212,606.78	250.19	10,129.03	202,727.94	202,727.94	202,727.94	202,727.94	0.00	0.00	0.00
1321		AGUINALDO	190,967.45	92,884.03	98,083.42	185,768.06	185,768.06	185,768.06	185,768.06	0.00	0.00	0.00
1322		PRIMA VACACIONAL	32,762.75	47.16	1,354.43	31,455.48	31,455.48	31,455.48	31,455.48	0.00	0.00	0.00
1325		BONO NAVIDENO	9,000.00	0.00	0.00	9,000.00	9,000.00	9,000.00	9,000.00	0.00	0.00	0.00
1341		COMPENSACIONES	588,617.26	18,090.55	51,887.00	554,820.81	554,820.81	554,820.81	554,820.81	0.00	0.00	0.00
1411		CUDTAS AL ISSET	101,526.80	858.47	3,904.88	98,480.39	98,480.39	98,480.39	98,480.39	0.00	0.00	0.00
1549		BONO DEL DIA DE LAS MADRES	2,000.00	1,000.00	0.00	3,000.00	3,000.00	3,000.00	3,000.00	0.00	0.00	0.00
15C		CANASTA ALIMENTICIA	10,585.04	0.00	407.12	10,177.92	10,177.92	10,177.92	10,177.92	0.00	0.00	0.00
1555		DIAS ADICIONALES	8,302.01	3,627.80	319.31	11,810.50	11,810.50	11,810.50	11,810.50	0.00	0.00	0.00
1711		BONO DE ACTUACION	0.00	51,887.00	0.00	51,887.00	51,887.00	51,887.00	51,887.00	0.00	0.00	0.00
1719		ESTIMULO DIA DEL SERVIDOR PUBLICO	10,800.00	10,800.00	10,800.00	10,800.00	10,800.00	10,800.00	10,800.00	0.00	0.00	0.00
1000		SERVICIOS PERSONALES	1,552,305.88	179,445.20	191,698.18	1,540,052.90	1,540,052.90	1,540,052.90	1,540,052.90	0.00	0.00	0.00
2111		PAPELERIA	3,124.58	12,067.35	306.24	14,885.70	14,885.70	14,885.70	14,885.70	0.00	0.00	0.00
2112		MATERIALES DE OFICINA	5,000.00	0.00	28.10	4,971.90	4,971.90	4,971.90	4,971.90	0.00	0.00	0.00
2121		MATERIALES DE IMPRESION, REPRODUCCION Y ENCUADERNACION	1,568.32	13,079.69	0.00	14,648.01	14,648.01	14,648.01	14,648.01	0.00	0.00	0.00
2141		MATERIALES Y UTILES MENORES PARA COMPUTADORAS	99.53	0.00	99.53	0.00	0.00	0.00	0.00	0.00	0.00	0.00
2161		MATERIAL DE LIMPIEZA	1,371.88	0.00	1.72	1,369.96	1,369.96	1,369.96	1,369.96	0.00	0.00	0.00
2211		ALIMENTACION Y VIVERES	5,617.85	0.00	3,192.73	2,425.12	2,425.12	2,425.12	2,425.12	0.00	0.00	0.00
2233		UTENSILIOS EN MATERIAL DESECHABLE	1,094.27	0.00	13.73	1,080.54	1,080.54	1,080.54	1,080.54	0.00	0.00	0.00
2461		MATERIAL ELECTRONICO Y ELECTRONICO PARA BIENES INMUEBLES	0.00	1,274.00	0.00	1,274.00	1,274.00	1,274.00	1,274.00	0.00	0.00	0.00
2491		PINTURAS PARA BIENES INMUEBLES	948.47	0.00	948.47	0.00	0.00	0.00	0.00	0.00	0.00	0.00
2000		MATERIALES Y SUMINISTROS	18,824.70	26,421.05	4,590.52	40,655.23	40,655.23	40,655.23	40,655.23	-0.00	0.00	0.00
3151		VIATICOS Y GASTOS DE CAMINO	6,084.00	2,028.00	3,062.00	5,050.00	5,050.00	5,050.00	5,050.00	0.00	0.00	0.00
3791		PEAJES Y ESTACIONAMIENTOS DE VEHICULOS	1,000.00	0.00	0.00	264.00	264.00	264.00	264.00	0.00	0.00	0.00
3851		GASTOS DE RECEPCION Y ATENCION A VISITANTES	1,352.00	0.00	1,352.00	0.00	0.00	0.00	0.00	0.00	0.00	0.00
3881		IMPUESTO SOBRE NOMINA Y OTROS QUE SE DERIVEN DE UNA RELACION LABORAL	31,806.10	11,024.79	5,969.58	36,861.31	36,861.31	36,861.31	36,861.31	0.00	0.00	0.00
3000		SERVICIOS GENERALES	40,242.10	13,052.79	11,119.58	42,175.31	42,175.31	42,175.31	42,175.31	0.00	0.00	0.00
		DIRECCION DE PROTECCION AMBIENTAL Y DESARROLLO SUSTENTABLE	2,617,457.46	532,442.53	556,570.96	2,593,329.03	2,593,329.03	2,593,329.03	2,593,329.03	0.00	0.00	0.00



**MUNICIPIO DE EMILIANO ZAPATA, TABASCO.**  
**ESTADO ANALITICO POR CLASIFICACION ECONOMICA Y OBJETO DEL GASTO**  
**CORTE AL MES DE: DICIEMBRE**

Código	Descripción	Autorizado		Adaptaciones		Modificado	Comprometido	Devengado	Ejercido	Por Comprometer	Saldo	Devengado por Ejercer
		Ampliaciones	Reducciones	Ampliaciones	Reducciones							
1131	SUELDO AL PERSONAL DE CONFIANZA	455,375.23	0.00	17,514.43		437,860.80	437,860.60	437,860.80	437,860.80	0.00	0.00	0.00
1132	SUELDO AL PERSONAL DE BASE	73,412.35	1,694.35	1,413.26		73,693.44	73,693.44	73,693.44	73,693.44	0.00	0.00	0.00
1211	HONORARIOS POR CONTRATO Y COMISIÓN	39,772.51	111,455.95	0.40		151,228.06	151,228.06	151,228.06	151,228.06	0.00	0.00	0.00
1223	SUELDOS AL PERSONAL EVENTUAL	388,975.39	0.00	81,745.59		307,231.80	307,231.80	307,231.80	307,231.80	0.00	0.00	0.00
1311	QUINQUENIO PERSONAL DE BASE	5,505.93	1,107.56	2,263.01		4,350.48	4,350.48	4,350.48	4,350.48	0.00	0.00	0.00
1313	QUINQUENIO PERSONAL DE CONFIANZA	8,455.20	0.00	8,455.20		0.00	0.00	0.00	0.00	0.00	0.00	0.00
1321	AGUINALDO	323,813.50	118,055.85	189,598.57		252,269.78	252,269.78	252,269.78	252,269.78	0.00	0.00	0.00
1322	PRIMA VACACIONAL	50,860.48	2,374.39	9,005.89		44,228.98	44,228.98	44,228.98	44,228.98	0.00	0.00	0.00
1325	BONO NAVIDEÑO	16,600.00	1,500.00	6,000.00		12,100.00	12,100.00	12,100.00	12,100.00	0.00	0.00	0.00
1326	DESPENSA NAVIDEÑA	2,200.00	0.00	0.00		2,200.00	2,200.00	2,200.00	2,200.00	0.00	0.00	0.00
1341	COMPENSACIONES	854,670.96	93,367.78	198,730.36		759,308.38	759,308.38	759,308.38	759,308.38	0.00	0.00	0.00
1411	CUOTAS AL ISSET	139,394.08	1,675.47	5,008.33		136,060.62	136,060.62	136,060.62	136,060.62	0.00	0.00	0.00
1441	SEGURO DE VIDA BURÓCRATAS	2,484.74	1,179.24	0.00		3,663.98	3,663.98	3,663.98	3,663.98	-0.00	0.00	0.00
1521	RIESGO DE TRABAJO	5,505.93	127.16	106.55		5,526.54	5,526.54	5,526.54	5,526.54	0.00	0.00	0.00
1541	DESPENSA	22,385.13	753.27	538.08		22,600.32	22,600.32	22,600.32	22,600.32	0.00	0.00	0.00
1542	BONO DE ÚTILES ESCOLARES	3,300.00	3,400.00	3,300.00		3,400.00	3,400.00	3,400.00	3,400.00	0.00	0.00	0.00
1549	BONO DEL DÍA DE LAS MADRES	1,000.00	1,000.00	0.00		2,000.00	2,000.00	2,000.00	2,000.00	0.00	0.00	0.00
154A	BONO DEL DÍA DEL PADRE	6,550.00	1,600.00	2,350.00		5,800.00	5,800.00	5,800.00	5,800.00	0.00	0.00	0.00
154B	BONO DEL DÍA DE REYES	1,300.00	0.00	0.00		1,300.00	1,300.00	1,300.00	1,300.00	0.00	0.00	0.00
154C	CANASTA ALIMENTICIA	21,616.04	108.00	731.16		21,194.86	21,194.86	21,194.88	21,194.88	0.00	0.00	0.00
1592	OTRAS PRESTACIONES	700.00	50.00	0.00		750.00	750.00	750.00	750.00	0.00	0.00	0.00
1595	DÍAS ADICIONALES	13,299.11	6,888.71	4,031.27		15,651.55	15,651.55	15,651.55	15,651.55	0.00	0.00	0.00
1596	DÍAS ECONÓMICOS NO DISFRUTADOS	4,790.73	11.74	5.35		4,797.12	4,797.12	4,797.12	4,797.12	0.00	0.00	0.00
1711	BONO DE ACTUACIÓN	0.00	66,907.06	0.00		66,907.08	66,907.08	68,907.08	68,907.08	0.00	0.00	0.00
1712	BONO DE PUNTUALIDAD Y ASISTENCIA	74,241.10	71.40	214.38		74,281.12	74,281.12	74,281.12	74,281.12	0.00	0.00	0.00
1719	ESTÍMULO DÍA DEL SERVIDOR PÚBLICO	21,200.00	0.00	3,400.00		17,800.00	17,800.00	17,800.00	17,800.00	0.00	0.00	0.00
1000	SERVICIOS PERSONALES	2,480,794.07	414,822.95	534,471.83		2,361,205.13	2,361,205.13	2,361,205.13	2,361,205.13	0.00	0.00	0.00
2111	PAPELERÍA	4,168.11	10,341.17	0.00		14,509.28	14,509.28	14,509.28	14,509.28	-0.00	0.00	0.00
2112	MATERIALES DE OFICINA	7,529.97	0.00	935.69		6,594.28	6,594.28	6,594.28	6,594.28	0.00	0.00	0.00
2121	MATERIALES DE IMPRESIÓN, REPRODUCCIÓN Y ENCUADERNACIÓN	7,805.41	12,608.39	0.00		20,413.80	20,413.80	20,413.80	20,413.80	0.00	0.00	0.00
2161	MATERIALES DE LIMPIEZA	3,132.42	0.00	140.73		2,991.69	2,991.69	2,991.69	2,991.69	0.00	0.00	0.00
2211	ALIMENTACIÓN Y VÍVERES	215.28	680.07	151.35		744.00	744.00	744.00	744.00	0.00	0.00	0.00
2233	UTENSILIOS EN MATERIAL DESECHABLE	828.79	0.00	1.71		827.08	827.08	827.08	827.08	-0.00	0.00	0.00
2711	UNIFORMES	12,210.16	352.64	0.00		12,562.80	12,562.80	12,562.80	12,562.80	0.00	0.00	0.00
2961	REFACCIONES Y ACCESORIOS MENORES DE EQUIPO DE TRANSPORTE	0.00	4,650.00	474.00		4,176.00	4,176.00	4,176.00	4,176.00	0.00	0.00	0.00
2000	MATERIALES Y SUMINISTROS	35,890.14	28,632.27	1,703.46		62,818.93	62,818.93	62,818.93	62,818.93	0.00	0.00	0.00

000049

MUNICIPIO DE EMILIANO ZAPATA, TABASCO.  
ESTADO ANALITICO POR CLASIFICACION ECONOMICA Y OBJETO DEL GASTO  
CORTE AL MES DE: DICIEMBRE



P.P. U.R.	Capítulo / Partida	Descripción	Autorizado	Ampliaciones	Reducciones	Modificado	Comprometido	Devolvido	Ejercido	Por Comprometer	Saldo Por Devengar	Devolvido por Ejercer
3451		SEGUROS	36,257.42	25,983.82	0.00	62,241.24	62,241.24	62,241.24	62,241.24	0.00	0.00	0.00
3461		ALMACENAJE, ENVASE Y EMBALAJE	0.00	40,000.00	0.00	40,000.00	40,000.00	40,000.00	40,000.00	0.00	0.00	0.00
3521		MANTENIMIENTO Y REPARACION DE MOBILIARIO Y EQUIPO DE OFICINA, EDUCACIONAL Y RECREATIVO	723.84	0.00	3.84	720.00	720.00	720.00	720.00	0.00	0.00	0.00
3751		VIATICOS Y GASTOS DE CAMINO	1,924.00	0.00	1,024.00	900.00	900.00	900.00	900.00	0.00	0.00	0.00
3851		GASTOS DE RECEPCION Y ATENCION A VISITANTES	0.00	3,000.00	3,000.00	0.00	0.00	0.00	0.00	0.00	0.00	0.00
3822		PLACAS Y REFRENDO VEHICULARES	7,582.00	438.00	0.00	8,030.00	8,030.00	8,030.00	8,030.00	0.00	0.00	0.00
3881		IMPUESTO SOBRE NOMINA Y OTROS QUE SE DERIVEN DE UNA RELACION LABORAL	48,038.05	19,565.49	10,187.81	57,413.73	57,413.73	57,413.73	57,413.73	0.00	0.00	0.00
3000		SERVICIOS GENERALES	94,533.31	80,907.31	14,215.65	169,304.97	169,304.97	169,304.97	169,304.97	0.00	0.00	8.00
4415		PREMIOS, RECOMPENSAS, PENSIONES DE GRACIA Y PENSION RECREATIVA ESTUDIANTIL	6,240.00	0.00	6,240.00	0.00	0.00	0.00	0.00	0.00	0.00	0.00
4000		TRANSFERENCIAS, ASIGNACIONES, SUBSIDIOS Y DTRAS AYUDAS	6,240.00	0.00	6,240.00	0.00	0.00	0.00	0.00	0.00	0.00	8.00
34			1,942,658.53	240,660.93	219,222.87	1,964,116.59	1,964,116.59	1,964,116.59	1,964,116.59	0.00	0.00	0.00
1131		SUELDO AL PERSONAL DEL RAMO 33	329,050.16	0.00	12,555.16	316,404.00	316,404.00	316,404.00	316,404.00	0.00	0.00	0.00
1132		SUELDO AL PERSONAL DE BASE	117,247.10	2,705.79	2,256.41	117,698.48	117,698.48	117,698.48	117,698.48	0.00	0.00	0.00
1223		SUELDOS AL PERSONAL EVENTUAL	241,382.21	0.00	9,307.01	232,675.20	232,675.20	232,675.20	232,675.20	-0.00	0.00	0.00
1311		QUINCENIO PERSONAL DE BASE	5,804.51	1,363.43	2,860.50	4,327.44	4,327.44	4,327.44	4,327.44	0.00	0.00	0.00
1321		AGUINALDO	235,026.91	117,995.46	112,635.54	240,386.83	240,386.83	240,386.83	240,386.83	0.00	0.00	0.00
1322		PRIMA VACACIONAL	38,471.48	32.55	1,154.21	37,349.82	37,349.82	37,349.82	37,349.82	0.00	0.00	0.00
1325		BONO NAVIDERO	13,650.00	0.00	0.00	13,650.00	13,650.00	13,650.00	13,650.00	0.00	0.00	0.00
1326		DESPENSA NAVIDENA	3,300.00	0.00	0.00	3,300.00	3,300.00	3,300.00	3,300.00	0.00	0.00	0.00
1341		COMPENSACIONES	611,516.86	32,585.16	51,887.00	592,215.02	592,215.02	592,215.02	592,215.02	0.00	0.00	0.00
1411		CUOTAS AL ISSET	117,651.71	1,975.11	3,922.53	115,704.29	115,704.29	115,704.29	115,704.29	0.00	0.00	0.00
1441		SEGURO DE VIDA BURÓCRATAS	1,393.04	4,102.93	0.00	5,495.97	5,495.97	5,495.97	5,495.97	0.00	0.00	0.00
1541		DESPENSA	33,577.69	1,130.00	807.21	33,900.48	33,900.48	33,900.48	33,900.48	0.00	0.00	0.00
1542		BONO DE ÚTILES ESCOLARES	4,950.00	5,100.00	4,950.00	5,100.00	5,100.00	5,100.00	5,100.00	0.00	0.00	0.00
1543		APOYO PARA LENTES	0.00	1,411.74	0.00	1,411.74	1,411.74	1,411.74	1,411.74	0.00	0.00	0.00
1549		BONO DEL DÍA DE LAS MADRES	1,400.00	50.00	0.00	1,450.00	1,450.00	1,450.00	1,450.00	0.00	0.00	0.00
154A		BONO DEL DÍA DEL PADRE	5,700.00	100.00	0.00	5,800.00	5,800.00	5,800.00	5,800.00	0.00	0.00	0.00
154B		BONO DEL DÍA DE REYES	1,950.00	0.00	0.00	1,950.00	1,950.00	1,950.00	1,950.00	0.00	0.00	0.00
154C		CANASTA ALIMENTICIA	27,434.53	162.00	893.17	28,703.36	28,703.36	28,703.36	28,703.36	0.00	0.00	0.00
1592		OTRAS PRESTACIONES	1,250.00	50.00	0.00	1,300.00	1,300.00	1,300.00	1,300.00	0.00	0.00	0.00
1595		DÍAS ADICIONALES	9,559.57	5,499.50	305.10	14,753.97	14,753.97	14,753.97	14,753.97	0.00	0.00	0.00
1596		DÍAS ECONÓMICOS NO DISFRUTADOS	10,085.25	1,163.57	7.90	11,240.92	11,240.92	11,240.92	11,240.92	0.00	0.00	0.00
1711		BONO DE ACTUACIÓN	0.00	51,987.00	0.00	51,987.00	51,987.00	51,987.00	51,987.00	0.00	0.00	0.00
1712		BONO DE PUNTUALIDAD Y ASISTENCIA	11,136.15	107.10	321.57	10,921.68	10,921.68	10,921.68	10,921.68	0.00	0.00	0.00
1719		ESTÍMULO DÍA DEL SERVIDOR PÚBLICO	18,300.00	300.00	0.00	18,600.00	18,600.00	18,600.00	18,600.00	0.00	0.00	0.00



**MUNICIPIO DE EMILIANO ZAPATA, TABASCO.**  
ESTADO ANALITICO POR CLASIFICACION ECONOMICA Y OBJETO DEL GASTO  
CORTE AL MES DE: DICIEMBRE

P.P. U.R.	Capítulo / Partida	Descripción	Adecuaciones		Modificado	Comprometido	Devengado	Ejercido	Por Comprometer	Saldo	
			Ampliaciones	Reducciones						Por Devenegar	Devengado por Ejercer
1000	SERVICIOS PERSONALES		1,840,447.17	227,741.34	203,984.31	1,864,224.20	1,864,224.20	1,864,224.20	0.00	0.00	0.00
2111	PAPELERIA		15,000.00	0.00	1,186.87	13,813.13	13,813.13	13,813.13	0.00	0.00	0.00
2121	MATERIALES DE OFICINA		7,010.63	1,729.52	1,130.25	7,609.90	7,609.90	7,609.90	0.00	0.00	0.00
2121	MATERIALES DE IMPRESION, REPRODUCCIÓN Y ENCUADERNACIÓN		5,000.00	0.00	1,175.72	3,624.26	3,624.26	3,624.26	-0.00	0.00	0.00
2161	MATERIAL DE LIMPIEZA		378.91	0.00	378.91	0.00	0.00	0.00	0.00	0.00	0.00
2211	ALIMENTACIÓN Y VÍVERES		327.60	0.00	327.60	0.00	0.00	0.00	0.00	0.00	0.00
2491	PINTURAS PARA BIENES INMUEBLES		1,029.52	0.00	1,029.52	0.00	0.00	0.00	0.00	0.00	0.00
2711	UNIFORMES		19,440.32	0.00	765.60	16,674.72	16,674.72	16,674.72	0.00	0.00	0.00
2000	MATERIALES Y SUMINISTROS		48,186.88	1,729.52	5,994.37	43,922.03	43,922.03	43,922.03	0.00	0.00	0.00
3721	PASAJES TERRESTRES		0.00	0.00	0.00	0.00	0.00	0.00	0.00	0.00	0.00
3751	VIÁTICOS Y GASTOS DE CAMINO		13,000.00	0.00	1,900.00	11,100.00	11,100.00	11,100.00	0.00	0.00	0.00
3791	PEAJES Y ESTACIONAMIENTOS DE VEHICULOS		1,000.00	0.00	32.00	968.00	968.00	968.00	0.00	0.00	0.00
3981	IMPUESTO SOBRE NOMINA Y OTROS QUE SE DERIVEN DE UNA RELACION LABORAL		40,024.48	11,210.07	7,332.19	43,902.36	43,902.36	43,902.36	0.00	0.00	0.00
3000	SERVICIOS GENERALES		54,024.48	11,210.07	9,264.19	55,970.36	55,970.36	55,970.36	0.00	0.00	0.00
	EVALUACION Y CONTROL		2,890,399.54	736,998.27	631,110.08	2,996,287.73	2,996,287.73	2,996,287.73	0.00	0.00	0.00
0001	CONTRALORIA MUNICIPAL		2,890,399.54	736,998.27	631,110.08	2,996,287.73	2,996,287.73	2,996,287.73	0.00	0.00	0.00
1131	SUELDO AL PERSONAL DE CONFIANZA		493,460.77	0.00	17,441.87	436,039.20	436,039.20	436,039.20	0.00	0.00	0.00
1132	SUELDO AL PERSONAL DE BASE		36,706.18	847.17	706.63	36,846.72	36,846.72	36,846.72	0.00	0.00	0.00
1211	HONORARIOS POR CONTRATO Y COMISIÓN		142,346.88	112,286.33	0.30	254,634.91	254,634.91	254,634.91	0.00	0.00	0.00
1223	SUELDOS AL PERSONAL EVENTUAL		370,543.66	0.00	14,251.88	356,292.00	356,292.00	356,292.00	0.00	0.00	0.00
1311	QUINQUENIO PERSONAL DE BASE		2,447.56	1,036.90	2,204.06	1,279.92	1,279.92	1,279.92	-0.00	0.00	0.00
1321	AGUINALDO		352,439.12	143,585.18	200,607.16	295,417.14	295,417.14	295,417.14	0.00	0.00	0.00
1322	PRIMA VACACIONAL		49,979.41	10.20	6,382.83	43,606.78	43,606.78	43,606.78	0.00	0.00	0.00
1326	BONO NAVIDEÑO		12,050.00	0.00	1,500.00	10,550.00	10,550.00	10,550.00	0.00	0.00	0.00
1341	COMPENSACIONES		785,176.50	195,910.02	227,701.80	723,386.72	723,386.72	723,386.72	0.00	0.00	0.00
1411	CUOTAS AL ISSET		129,218.66	2,001.68	5,472.16	125,748.40	125,748.40	125,748.40	0.00	0.00	0.00
1441	SEGURO DE VIDA BUCROCRATAS		544.66	1,287.33	0.00	1,831.99	1,831.99	1,831.99	-0.00	0.00	0.00
1541	BONO DE UTILES ESCOLARES		11,192.66	376.64	269.04	11,300.16	11,300.16	11,300.16	0.00	0.00	0.00
1542	APOYO PARA LENTES		1,650.00	1,700.00	1,650.00	1,700.00	1,700.00	1,700.00	0.00	0.00	0.00
1543	BONO DEL DIA DE LAS MADRES		0.00	470.56	0.00	470.56	470.56	470.56	0.00	0.00	0.00
1544	BONO DEL DIA DEL PADRE		3,000.00	0.00	1,000.00	2,000.00	2,000.00	2,000.00	0.00	0.00	0.00
154B	BONO DEL DIA DE REYES		4,550.00	50.00	0.00	4,600.00	4,600.00	4,600.00	0.00	0.00	0.00
154C	CANASTA ALIMENTICIA		650.00	0.00	0.00	650.00	650.00	650.00	0.00	0.00	0.00
1595	DIAS ADICIONALES		16,201.54	54.00	569.14	15,686.40	15,686.40	15,686.40	0.00	0.00	0.00
			13,931.64	6,845.21	2,417.26	18,359.59	18,359.59	18,359.59	0.00	0.00	0.00

**MUNICIPIO DE EMILIANO ZAPATA, TABASCO.**  
ESTADO ANALITICO POR CLASIFICACION ECONOMICA Y OBJETO DEL GASTO  
CORTE AL MES DE: DICIEMBRE

Código	Capítulo U.R. / Paríada	Descripción	Autorizado		Adecuaciones		Modificado	Comprometido	Devengado	Ejercido	Por Comprometer	Saldos	
			Ampliaciones	Reducciones	Por Devenegar	Devengado por Ejercer							
1586		DÍAS ECONÓMICOS NO DISFRUTADOS	4,322.21	5.44	2.65	4,325.00	4,325.00	4,325.00	4,325.00	4,325.00	0.00	0.00	0.00
1711		BONO DE ACTUACIÓN	0.00	51,887.00	0.00	51,887.00	51,887.00	51,887.00	51,887.00	51,887.00	0.00	0.00	0.00
1712		BOND DE PUNTUALIDAD Y ASISTENCIA	3,712.05	35.70	107.19	3,640.56	3,640.56	3,640.56	3,640.56	3,640.56	0.00	0.00	0.00
1719		ESTIMULO DIA DEL SERVIDOR PÚBLICO	15,100.00	100.00	1,800.00	13,400.00	13,400.00	13,400.00	13,400.00	13,400.00	0.00	0.00	0.00
1000		SERVICIOS PERSONALES	2,388,345.16	519,491.39	484,883.47	2,414,753.07	2,414,753.07	2,414,753.07	2,414,753.07	2,414,753.07	0.00	0.00	0.00
2111		PAPELERÍA	22,000.00	9,506.52	0.00	31,506.52	31,506.52	31,506.52	31,506.52	31,506.52	0.00	0.00	0.00
2112		MATERIALES DE OFICINA	12,714.95	0.00	74.47	12,640.38	12,640.38	12,640.38	12,640.38	12,640.38	0.00	0.00	0.00
2113		ÚTILES Y EQUIPOS MENORES DE OFICINA	2,594.97	0.00	1,699.74	895.23	895.23	895.23	895.23	895.23	0.00	0.00	0.00
2121		MATERIALES DE IMPRESIÓN, REPRODUCCIÓN Y ENCUADERNACIÓN	15,895.85	87,410.48	52.90	103,253.44	103,253.44	103,253.44	103,253.44	103,253.44	0.00	0.00	0.00
2141		MATERIALES Y ÚTILES MENORES PARA COMPUTADORAS	440.81	0.00	145.01	295.80	295.80	295.80	295.80	295.80	0.00	0.00	0.00
2161		MATERIAL DE LIMPIEZA	1,402.44	0.00	115.28	1,287.16	1,287.16	1,287.16	1,287.16	1,287.16	0.00	0.00	0.00
2211		ALIMENTACIÓN Y VIVERES	5,126.49	0.00	872.49	4,254.00	4,254.00	4,254.00	4,254.00	4,254.00	0.00	0.00	0.00
2233		UTENSILIOS EN MATERIAL DESECHABLE	97,760.00	0.00	251.53	227.94	227.94	227.94	227.94	227.94	0.00	0.00	0.00
2611		COMBUSTIBLES	8,096.96	0.00	392.80	5,714.16	5,714.16	5,714.16	5,714.16	5,714.16	0.00	0.00	0.00
2711		UNIFORMES	205.09	0.00	205.09	0.00	0.00	0.00	0.00	0.00	0.00	0.00	0.00
2941		REFACCIONES Y ACCESORIOS MENORES DE EQUIPO DE CÓMPUTO Y TECNOLOGÍAS DE LA INFORMACIÓN	164,489.00	96,917.00	7,837.61	253,568.19	253,568.19	253,568.19	253,568.19	253,568.19	0.00	0.00	0.00
2008		MATERIALES Y SUMINISTROS	18,719.05	0.00	3,547.49	15,171.56	15,171.56	15,171.56	15,171.56	15,171.56	0.00	0.00	0.00
3141		SERVICIO TELEFÓNICO	232,000.00	105,454.54	105,454.54	232,000.00	232,000.00	232,000.00	232,000.00	232,000.00	0.00	0.00	0.00
3312		AUDITORIAS	3,300.96	0.00	70.96	3,230.00	3,230.00	3,230.00	3,230.00	3,230.00	0.00	0.00	0.00
3521		MANTENIMIENTO Y REPARACIÓN DE MOBILIARIO Y EQUIPO DE OFICINA, EDUCACIONAL Y RECREATIVO	2,791.86	0.00	2,291.86	500.00	500.00	500.00	500.00	500.00	0.00	0.00	0.00
3721		PASAJES TERRESTRES	10,000.00	0.00	1,100.00	8,900.00	8,900.00	8,900.00	8,900.00	8,900.00	0.00	0.00	0.00
3751		VIÁTICOS Y GASTOS DE CAMINO	378.56	0.00	26.56	352.00	352.00	352.00	352.00	352.00	0.00	0.00	0.00
3791		PEAJES Y ESTACIONAMIENTOS DE VEHÍCULOS	0.00	9,450.00	1.80	9,448.20	9,448.20	9,448.20	9,448.20	9,448.20	0.00	0.00	0.00
3951		GASTOS DE RECEPCIÓN Y ATENCIÓN A VISITANTES	78,374.95	6,685.35	26,685.59	58,364.71	58,364.71	58,364.71	58,364.71	58,364.71	0.00	0.00	0.00
3991		IMPUESTO SOBRE RENDIMIENTO Y OTROS QUE SE DERIVEN DE UNA RELACION LABORAL	345,565.38	121,569.89	139,166.80	327,966.47	327,966.47	327,966.47	327,966.47	327,966.47	0.00	0.00	0.00
3008		SERVICIOS GENERALES	111,899.53	10,378.99	13,549.47	108,729.05	108,729.05	108,729.05	108,729.05	108,729.05	0.00	0.00	0.00
20		TRANSPARENCIA Y RENDICIÓN DE CUENTAS	111,899.53	10,378.99	13,549.47	108,729.05	108,729.05	108,729.05	108,729.05	108,729.05	0.00	0.00	0.00
		UNIDAD DE TRANSPARENCIA Y ACCESO A LA INFORMACION	73,419.84	0.00	3,412.14	70,007.70	70,007.70	70,007.70	70,007.70	70,007.70	0.00	0.00	0.00
1223		SUELDOS AL PERSONAL EVENTUAL	16,315.52	8,607.01	7,706.51	17,214.02	17,214.02	17,214.02	17,214.02	17,214.02	0.00	0.00	0.00
1321		AGUINALDO	2,477.33	1,176.60	1,300.73	2,353.20	2,353.20	2,353.20	2,353.20	2,353.20	0.00	0.00	0.00
1322		PRIMA VACACIONAL	1,500.00	0.00	0.00	1,500.00	1,500.00	1,500.00	1,500.00	1,500.00	0.00	0.00	0.00
1325		BONO NAVIDEÑO	6,867.12	0.00	0.00	6,867.12	6,867.12	6,867.12	6,867.12	6,867.12	0.00	0.00	0.00
1341		COMPENSACIONES	1,019.72	95.38	39.22	1,075.88	1,075.88	1,075.88	1,075.88	1,075.88	0.00	0.00	0.00
1595		DÍAS ADICIONALES	1,800.00	0.00	0.00	1,800.00	1,800.00	1,800.00	1,800.00	1,800.00	0.00	0.00	0.00
1719		ESTIMULO DIA DEL SERVIDOR PÚBLICO	1,800.00	0.00	0.00	1,800.00	1,800.00	1,800.00	1,800.00	1,800.00	0.00	0.00	0.00



**MUNICIPIO DE EMILIANO ZAPATA, TABASCO.**  
ESTADO ANALITICO POR CLASIFICACION ECONOMICA Y OBJETO DEL GASTO  
CORTE AL MES DE: DICIEMBRE

P.P. U.R.	Capítulo / Paríada	Descripción	Adecuaciones		Modificado	Comprometido	Devenigado	Ejercido	Por Comprometer	Saldo	
			Autorizado	Ampliaciones / Reducciones						Por Devenir	Devenigado por Ejercer
1000		SERVICIOS PERSONALES	103,398.53	8,878.89	100,817.92	100,817.92	100,817.92	100,817.92	0.00	0.00	0.00
2111		PAPELERIA	2,000.00	0.00	1,844.40	1,844.40	1,844.40	1,844.40	0.00	0.00	0.00
2112		MATERIALES DE OFICINA	500.00	0.00	490.03	490.03	490.03	490.03	0.00	0.00	0.00
2113		UTILES Y EQUIPOS MENORES DE OFICINA	500.00	0.00	143.30	356.70	356.70	356.70	0.00	0.00	0.00
2000		MATERIALES Y SUMINISTROS	3,000.00	0.00	308.87	2,691.13	2,691.13	2,691.13	0.00	0.00	0.00
3721		PASAJES TERRESTRES	2,000.00	0.00	30.00	1,970.00	1,970.00	1,970.00	0.00	0.00	0.00
3721		VIATICOS Y GASTOS DE CAMINO	3,000.00	500.00	250.00	3,250.00	3,250.00	3,250.00	0.00	0.00	0.00
3791		PEAJES Y ESTACIONAMIENTOS DE VEHICULOS	500.00	0.00	500.00	0.00	0.00	0.00	0.00	0.00	0.00
3008		SERVICIOS GENERALES	5,500.00	600.00	780.00	5,220.00	5,220.00	5,220.00	0.00	0.00	0.00
		PLANEACION DEL DESARROLLO URBANO Y ORDENAMIENTO TERRITORIAL	300,000.00	300,000.00	420,153.66	179,846.34	179,846.34	179,846.34	0.00	0.00	0.00
		SECRETARIA DEL AYUNTAMIENTO	300,000.00	300,000.00	420,153.66	179,846.34	179,846.34	179,846.34	0.00	0.00	0.00
		HONORARIOS POR CONTRATO Y COMISION	300,000.00	0.00	300,000.00	0.00	0.00	0.00	0.00	0.00	0.00
1211		HONORARIOS POR CONTRATO Y COMISION	300,000.00	0.00	300,000.00	0.00	0.00	0.00	0.00	0.00	0.00
1000		SERVICIOS PERSONALES	0.00	0.00	0.00	0.00	0.00	0.00	0.00	0.00	0.00
3313		ASESORIAS LEGALES Y FEDATARIAS	0.00	300,000.00	120,153.66	179,846.34	179,846.34	179,846.34	0.00	0.00	0.00
3000		SERVICIOS GENERALES	0.00	300,000.00	120,153.66	179,846.34	179,846.34	179,846.34	0.00	0.00	0.00
		POLITICA Y GOBIERNO	20,887,505.55	11,416,788.34	8,763,479.79	23,540,814.10	23,540,814.10	23,540,814.10	0.00	0.00	0.00
		PRESIDENCIA	15,130,605.57	9,580,633.46	6,209,972.85	18,501,266.18	18,501,266.18	18,501,266.18	0.00	0.00	0.00
		DIETAS	5,327,449.51	1,594,660.01	1,218,696.42	5,703,403.20	5,703,403.20	5,703,403.20	0.00	0.00	0.00
1111		DIETAS	801,444.38	131,396.40	72,915.68	859,925.10	859,925.10	859,925.10	0.00	0.00	0.00
1131		SUELDO AL PERSONAL DE CONFIANZA	405,846.94	282,800.53	160,720.34	538,027.13	538,027.13	538,027.13	0.00	0.00	0.00
1211		HONORARIOS POR CONTRATO Y COMISION	950,833.73	284,140.12	174,791.50	1,040,176.35	1,040,176.35	1,040,176.35	0.00	0.00	0.00
1223		SUELDOS AL PERSONAL EVENTUAL	645,544.75	446,541.39	525,546.36	566,537.78	566,537.78	566,537.78	0.00	0.00	0.00
1321		AGUINALDO	98,655.86	21,967.48	35,396.76	85,216.38	85,216.38	85,216.38	0.00	0.00	0.00
1322		PRIMA VACACIONAL	31,500.00	3,000.00	3,000.00	31,500.00	31,500.00	31,500.00	0.00	0.00	0.00
1325		BONO NAVIDERO	4,367,307.64	2,461,773.83	2,818,667.88	4,010,413.79	4,010,413.79	4,010,413.79	0.00	0.00	0.00
1341		COMPENSACIONES	211,269.67	53,719.36	37,221.32	227,767.71	227,767.71	227,767.71	0.00	0.00	0.00
1411		CUOTAS AL ISSET	5,000.00	0.00	5,000.00	5,000.00	5,000.00	5,000.00	0.00	0.00	0.00
154A		BONO DEL DIA DE LAS MADRES	5,100.00	850.00	1,700.00	4,250.00	4,250.00	4,250.00	0.00	0.00	0.00
154C		CANASTA ALIMENTICIA	21,170.07	8,481.60	2,066.47	27,565.20	27,565.20	27,565.20	0.00	0.00	0.00
1595		DIAS ADICIONALES	29,975.36	13,298.81	9,008.48	34,265.69	34,265.69	34,265.69	0.00	0.00	0.00
1711		BONO DE ACTUACION	0.00	1,713,378.95	619,551.44	1,093,827.51	1,093,827.51	1,093,827.51	0.00	0.00	0.00
1719		ESTIMULO DIA DEL SERVIDOR PUBLICO	37,800.00	3,600.00	3,600.00	37,800.00	37,800.00	37,800.00	0.00	0.00	0.00
1000		SERVICIOS PERSONALES	12,938,998.07	7,009,588.48	5,682,910.55	14,265,675.84	14,265,675.84	14,265,675.84	0.00	0.00	0.00
2111		PAPELERIA	12,751.65	12,757.33	0.00	25,508.98	25,508.98	25,508.98	0.00	0.00	0.00
2112		MATERIALES DE OFICINA	19,754.20	0.00	681.43	19,072.77	19,072.77	19,072.77	0.00	0.00	0.00
2113		UTILES Y EQUIPOS MENORES DE OFICINA	6,447.83	12,344.00	5,934.58	12,857.25	12,857.25	12,857.25	0.00	0.00	0.00



MUNICIPIO DE EMILIANO ZAPATA, TABASCO.  
ESTADO ANALITICO POR CLASIFICACION ECONOMICA Y OBJETO DEL GASTO  
CORTE AL MES DE: DICIEMBRE

Código	Descripción	Autorizado		Adecuaciones		Modificado	Comprometido	Devengado	Ejercido	Por Comprometer	Saldo Por Devenegar	Devengado por Ejercer
		Ampliaciones	Reducciones	Ampliaciones	Reducciones							
2114	OTROS ARTICULOS	2,507.44	0.00	1,880.44	0.00	627.00	627.00	627.00	627.00	0.00	0.00	0.00
2121	MATERIALES DE IMPRESION, REPRODUCCION Y ENCUADERNACION	20,000.00	85,688.92	10,000.00	0.00	95,688.92	95,688.92	95,688.92	95,688.92	0.00	0.00	0.00
2141	MATERIALES Y UTILES MENORES PARA COMPUTADORAS	410.18	645.58	333.08	0.00	722.88	722.88	722.88	722.88	0.00	0.00	0.00
2151	MATERIAL DE LECTURA IMPRESA Y DIGITAL	4,540.64	2,060.00	2,277.64	0.00	4,323.00	4,323.00	4,323.00	4,323.00	0.00	0.00	0.00
2152	MATERIAL IMPRESO	873.19	0.00	873.19	0.00	0.00	0.00	0.00	0.00	0.00	0.00	0.00
2161	MATERIAL DE LIMPIEZA	6,591.17	245.00	478.47	0.00	6,356.70	6,356.70	6,356.70	6,356.70	0.00	0.00	0.00
2211	ALIMENTACION Y VIVERES	32,978.84	35,793.97	12,679.40	0.00	56,093.21	56,093.21	56,093.21	56,093.21	0.00	0.00	0.00
2233	UTENSILIOS EN MATERIAL DESECHABLE	2,417.63	2,790.00	1,238.82	0.00	3,968.81	3,968.81	3,968.81	3,968.81	0.00	0.00	0.00
2461	MATERIAL ELECTRICO Y ELECTRONICO PARA BIENES INMUEBLES	1,229.28	0.00	369.25	0.00	860.03	860.03	860.03	860.03	0.00	0.00	0.00
2471	ARTICULOS METALICOS PARA BIENES INMUEBLES	623.94	2,450.06	133.40	0.00	2,940.60	2,940.60	2,940.60	2,940.60	0.00	0.00	0.00
2491	PINTURAS PARA BIENES INMUEBLES	37,752.00	6,524.00	37,686.00	0.00	6,590.00	6,590.00	6,590.00	6,590.00	0.00	0.00	0.00
2493	OTROS MATERIALES Y ARTICULOS DE CONSTRUCCION Y REPARACION PARA BIENES INMUEBLES	403.53	0.00	182.53	0.00	221.00	221.00	221.00	221.00	-0.00	0.00	0.00
2611	COMBUSTIBLES	379,599.95	42,174.12	2,967.10	0.00	418,806.97	418,806.97	418,806.97	418,806.97	0.00	0.00	0.00
2612	LUBRICANTES, ADITIVOS Y LIQUIDOS	5,000.00	1,625.00	3,008.12	0.00	3,616.88	3,616.88	3,616.88	3,616.88	0.00	0.00	0.00
2941	REFACCIONES Y ACCESORIOS MENORES DE EQUIPO DE COMPUTO Y TECNOLOGIAS O DE LA INFRAMACION	0.00	1,985.98	628.98	0.00	1,367.00	1,367.00	1,367.00	1,367.00	0.00	0.00	0.00
2961	REFACCIONES Y ACCESORIOS MENORES DE EQUIPO DE TRANSPORTE	10,000.00	5,515.98	30.56	0.00	15,485.42	15,485.42	15,485.42	15,485.42	0.00	0.00	0.00
2000	MATERIALES Y SUMINISTROS	543,881.27	212,689.94	91,383.99	0.00	675,107.22	675,107.22	675,107.22	675,107.22	0.00	0.00	0.00
3141	SERVICIO TELEFONICO	50,743.63	0.00	7,230.45	0.00	43,513.18	43,513.18	43,513.18	43,513.18	0.00	0.00	0.00
3151	SERVICIO DE TELEFONIA CELULAR Y RADIOCOMUNICACION	20,000.00	0.00	7,007.00	0.00	12,993.00	12,993.00	12,993.00	12,993.00	0.00	0.00	0.00
3171	SERVICIOS DE ACCESO A INTERNET	0.00	39,080.00	24,000.00	0.00	15,080.00	15,080.00	15,080.00	15,080.00	0.00	0.00	0.00
3221	ALQUILER DE EDIFICIOS Y LOCALES	45,399.24	25,248.00	1,778.95	0.00	68,868.29	68,868.29	68,868.29	68,868.29	0.00	0.00	0.00
3231	ALQUILER DE EQUIPOS Y MUEBLES PARA LA ADMINISTRACION	5,428.80	114,656.00	17,140.80	0.00	102,944.00	102,944.00	102,944.00	102,944.00	0.00	0.00	0.00
3251	ALQUILER DE VEHICULOS	29,972.80	0.00	6,872.80	0.00	23,100.00	23,100.00	23,100.00	23,100.00	0.00	0.00	0.00
3363	SERVICIOS DE IMPRESION Y FORMAS CONTINUAS	102,881.26	26,328.00	46,142.41	0.00	83,066.85	83,066.85	83,066.85	83,066.85	-0.00	0.00	0.00
3364	SERVICIOS DE PUBLICACIONES ESPECIALES	101,699.52	0.00	101,699.52	0.00	0.00	0.00	0.00	0.00	0.00	0.00	0.00
3451	SEGUROS	5,964.23	1,807.07	0.00	0.00	7,771.30	7,771.30	7,771.30	7,771.30	-0.00	0.00	0.00
3521	MANTENIMIENTO Y REPARACION DE MOBILIARIO Y EQUIPO DE OFICINA, EDUCACIONAL Y RECREATIVO	5,000.00	7,836.00	3,411.60	0.00	9,424.40	9,424.40	9,424.40	9,424.40	0.00	0.00	0.00
3551	MANTENIMIENTO Y REPARACION DE EQUIPO DE TRANSPORTE	5,000.00	20,637.00	1,046.31	0.00	24,590.69	24,590.69	24,590.69	24,590.69	0.00	0.00	0.00
3611	GASTOS DE DIFUSION	688,271.88	20,040.00	75,565.83	0.00	832,746.05	832,746.05	832,746.05	832,746.05	0.00	0.00	0.00
3651	SERVICIOS DE LA INDUSTRIA FILMICA, DEL SONIDO Y DEL VIDE	74,796.80	41,203.20	0.00	0.00	116,000.00	116,000.00	116,000.00	116,000.00	0.00	0.00	0.00
3711	PASAJES AEROS	60,000.00	65,546.12	42,084.00	0.00	83,462.12	83,462.12	83,462.12	83,462.12	0.00	0.00	0.00
3721	PASAJES TERRESTRES	0.00	4,000.00	634.00	0.00	3,366.00	3,366.00	3,366.00	3,366.00	0.00	0.00	0.00
3751	VIATICOS Y GASTOS DE CAMIND	50,000.00	31,806.00	24,470.19	0.00	57,335.81	57,335.81	57,335.81	57,335.81	0.00	0.00	0.00
3791	PEAJES Y ESTACIONAMIENTOS DE VEHICULOS	2,000.00	1,000.00	2,516.00	0.00	484.00	484.00	484.00	484.00	0.00	0.00	0.00



MUNICIPIO DE EMILIANO ZAPATA, TABASCO.  
ESTADO ANALITICO POR CLASIFICACION ECONOMICA Y OBJETO DEL GASTO  
CORTE AL MES DE: DICIEMBRE

P.P.	U.R.	Capitulo	Parafila	Descripción	Autorizado	Ampliaciones	Adiciones	Reducciones	Modificado	Comprometido	Devolvido	Ejercido	Por Comprometer	Salidos Por Devengar	Devolvido por Ejercer
		3821		GASTOS OE ORDEN SOCIAL Y CULTURAL	17,625.92	1,826,200.00	6,025.92		1,837,800.00	1,837,800.00	1,837,800.00	1,837,800.00	0.00	0.00	0.00
		3851		GASTOS DE RECEPCION Y ATENCION A VISITANTES	42,192.00	33,528.40	3,087.00		72,633.40	72,633.40	72,633.40	72,633.40	0.00	0.00	0.00
		3922		PLACAS Y REFRENDOS VEHICULARES	4,000.00	0.00	3,270.00		730.00	730.00	730.00	730.00	0.00	0.00	0.00
		3981		IMPUESTO SOBRE NOMINA Y OTROS QUE SE DERIVEN DE UNA RELACION LABORAL	336,750.21	99,519.25	71,655.43		364,574.03	364,574.03	364,574.03	364,574.03	0.00	0.00	0.00
		3000		SERVICIOS GENERALES	1,647,726.29	2,359,435.04	445,678.21		3,560,483.12	3,560,483.12	3,560,483.12	3,560,483.12	0.00	0.00	0.00
				SECRETARIA DEL AYUNTAMIENTO	5,756,899.98	1,836,154.88	2,553,506.94		5,039,547.92	5,039,547.92	5,039,547.92	5,039,547.92	0.00	0.00	0.00
02															
		1111		DIETAS	2,103,491.20	530,333.20	860,070.40		1,893,760.00	1,893,760.00	1,893,760.00	1,893,760.00	0.00	0.00	0.00
		1131		SUELDO AL PERSONAL DE CONFIANZA	502,594.56	20,136.00	39,466.56		483,264.00	483,264.00	483,264.00	483,264.00	0.00	0.00	0.00
		1132		SUELDO AL PERSONAL DE BASE	40,289.18	2,614.94	2,460.88		40,443.24	40,443.24	40,443.24	40,443.24	0.00	0.00	0.00
		1211		HONORARIOS POR CONTRATO Y COMISION	310,673.38	404,055.46	4.30		714,764.54	714,764.54	714,764.54	714,764.54	0.00	0.00	0.00
		1223		SUELDOS AL PERSONAL EVENTUAL	146,839.68	5,883.00	11,530.68		141,192.00	141,192.00	141,192.00	141,192.00	0.00	0.00	0.00
		1311		QUINQUENIO PERSONAL DE BASE	4,028.92	261.44	246.12		4,044.24	4,044.24	4,044.24	4,044.24	0.00	0.00	0.00
		1321		AGUINALDO	375,463.22	202,095.98	333,814.66		243,734.44	243,734.44	243,734.44	243,734.44	0.00	0.00	0.00
		1322		PRIMA VACACIONAL	51,890.34	236.75	12,057.57		40,069.52	40,069.52	40,069.52	40,069.52	0.00	0.00	0.00
		1325		BONO NAVIDERO	15,050.00	0.00	7,500.00		7,550.00	7,550.00	7,550.00	7,550.00	0.00	0.00	0.00
		1326		DESPENSA NAVIDERA	1,100.00	0.00	0.00		1,100.00	1,100.00	1,100.00	1,100.00	0.00	0.00	0.00
		1341		COMPENSACIONES	1,570,850.02	429,036.06	1,173,308.08		826,578.00	826,578.00	826,578.00	826,578.00	0.00	0.00	0.00
		1411		CUOTAS AL ISSET	143,110.21	1,830.90	5,397.02		139,544.09	139,544.09	139,544.09	139,544.09	0.00	0.00	0.00
		1441		SEGURO DE VIDA BURÓCRATAS	562.94	1,269.05	0.00		1,631.99	1,631.99	1,631.99	1,631.99	0.00	0.00	0.00
		1541		DESPENSA	11,192.56	376.64	265.04		11,300.16	11,300.16	11,300.16	11,300.16	0.00	0.00	0.00
		1542		BONO DE ÚTILES ESCOLARES	1,650.00	2,100.00	2,050.00		1,700.00	1,700.00	1,700.00	1,700.00	0.00	0.00	0.00
		1543		APDOYO PARA LENTES	0.00	470.56	0.00		470.56	470.56	470.56	470.56	0.00	0.00	0.00
		1549		BONO DEL DIA DE LAS MADRES	3,000.00	0.00	2,000.00		1,000.00	1,000.00	1,000.00	1,000.00	0.00	0.00	0.00
		154A		BONO DEL DIA DEL PADRE	3,400.00	650.00	1,700.00		2,550.00	2,550.00	2,550.00	2,550.00	0.00	0.00	0.00
		154B		BONO DEL DIA DE REYES	650.00	0.00	0.00		650.00	650.00	650.00	650.00	0.00	0.00	0.00
		154C		CANASTA ALIMENTICIA	16,201.54	707.60	1,222.74		15,686.40	15,686.40	15,686.40	15,686.40	0.00	0.00	0.00
		1592		OTRAS PRESTACIONES	1,250.00	50.00	0.00		1,300.00	1,300.00	1,300.00	1,300.00	0.00	0.00	0.00
		1595		DIAS ADICIONALES	13,894.41	5,821.84	4,861.88		15,154.37	15,154.37	15,154.37	15,154.37	0.00	0.00	0.00
		1596		DIAS ECONÓMICOS NO DISFRUTADOS	3,283.95	6.15	2.66		3,287.44	3,287.44	3,287.44	3,287.44	0.00	0.00	0.00
		1711		BONO DE ACTUACIÓN	0.00	100,794.08	0.00		100,794.08	100,794.08	100,794.08	100,794.08	0.00	0.00	0.00
		1712		BONO DE PUNTUALIDAD Y ASISTENCIA	3,712.05	187.44	258.93		3,640.56	3,640.56	3,640.56	3,640.56	0.00	0.00	0.00
		1719		ESTIMULO DIA DEL SERVIDOR PUBLICO	18,700.00	100.00	9,800.00		9,800.00	9,800.00	9,800.00	9,800.00	0.00	0.00	0.00
		1000		SERVICIOS PERSONALES	5,422,878.16	1,769,353.01	2,467,021.52		4,705,209.65	4,705,209.65	4,705,209.65	4,705,209.65	0.00	0.00	0.00
					9,530.56	10,232.36	0.00		19,762.92	19,762.92	19,762.92	19,762.92	0.00	0.00	0.00
		2112		MATERIALES DE OFICINA	20,000.00	800.00	665.72		20,234.28	20,234.28	20,234.28	20,234.28	0.00	0.00	0.00
		2121		MATERIALES DE IMPRESION, REPRODUCCIÓN Y ENCUADERNACIÓN	12,000.00	22,567.64	1,490.00		33,077.64	33,077.64	33,077.64	33,077.64	0.00	0.00	0.00





**MUNICIPIO DE EMILIANO ZAPATA, TABASCO.**  
ESTADO ANALITICO POR CLASIFICACION ECONOMICA Y OBJETO DEL GASTO  
CORTE AL MES DE: DICIEMBRE

P.P. U.R.	Capítulo	Parámetro	Descripción	Autorizado		Adaptaciones		Modificado	Comprometido	Devolvido	Ejercido	Por Comprometer	Saldo	
				Ampliaciones	Reducciones	Por Devengar	Devenido por Ejercer							
2161			MATERIAL DE LIMPIEZA	13,129.25	0.00	973.60	0.00	12,155.65	12,155.65	0.00	12,155.65	0.00	0.00	0.00
2211			ALIMENTACION Y VIVERES	20,000.00	0.00	7,515.04	0.00	12,484.96	12,484.96	0.00	12,484.96	0.00	0.00	0.00
2233			UTENSILIOS EN MATERIAL DESECHABLE	192.42	0.00	38.72	0.00	153.70	153.70	0.00	153.70	0.00	0.00	0.00
2421			MATERIALES Y ARTICULOS DE CONSTRUCCION A BASE DE CEMENTO Y PRODUCTOS DE CONCRETO PARA BIENES INMUEBLES	0.00	1,500.00	1,165.00	0.00	335.00	335.00	0.00	335.00	0.00	0.00	0.00
2441			MATERIALES Y ARTICULOS DE CONSTRUCCION A BASE DE MADERA PARA BIENES INMUEBLES	4,243.19	0.00	4,243.19	0.00	0.00	0.00	0.00	0.00	0.00	0.00	0.00
2471			ARTICULOS METALICOS PARA BIENES INMUEBLES	104.00	0.00	104.00	0.00	0.00	0.00	0.00	0.00	0.00	0.00	0.00
2491			PINTURAS PARA BIENES INMUEBLES	3,000.00	2,533.00	1,364.01	4,168.99	4,168.99	4,168.99	0.00	4,168.99	0.00	0.00	0.00
2811			COMBUSTIBLES	74,880.00	5,297.34	0.08	80,137.25	80,137.25	80,137.25	0.00	80,137.25	0.00	0.00	0.00
2812			LUBRICANTES, ADITIVOS Y LIQUIDOS	1,992.88	0.00	1,436.08	556.80	556.80	556.80	0.00	556.80	0.00	0.00	0.00
2711			UNIFORMES	10,076.80	0.00	2,630.40	7,246.40	7,246.40	7,246.40	0.00	7,246.40	0.00	0.00	0.00
2911			HERRAMIENTAS MENORES PARA ACTIVIDADES PRODUCTIVAS	0.00	480.00	17.74	462.26	462.26	462.26	0.00	462.26	0.00	0.00	0.00
2961			REFACCIONES Y ACCESORIOS MENORES DE EQUIPO DE TRANSPORTE	10,000.00	0.00	7,761.20	2,238.80	2,238.80	2,238.80	0.00	2,238.80	0.00	0.00	0.00
2000			MATERIALES Y SUMINISTROS	179,149.10	43,370.34	29,504.79	193,014.65	193,014.65	193,014.65	0.00	193,014.65	0.00	0.00	0.00
3141			SERVICIO TELEFONICO	12,612.85	0.00	2,726.04	9,886.81	9,886.81	9,886.81	0.00	9,886.81	0.00	0.00	0.00
3313			ASESORIAS LEGALES Y FEDATARIAS	5,000.00	0.00	5,000.00	0.00	0.00	0.00	0.00	0.00	0.00	0.00	0.00
3363			SERVICIOS DE IMPRESION Y FORMAS CONTINUAS	5,000.00	0.00	5,000.00	0.00	0.00	0.00	0.00	0.00	0.00	0.00	0.00
3451			SEGUROS	1,778.24	0.00	1,778.24	0.00	0.00	0.00	0.00	0.00	0.00	0.00	0.00
3321			MANTENIMIENTO Y REPARACION DE MOBILIARIO Y EQUIPO DE OFICINA, EDUCACIONAL Y RECREATIVO	1,814.08	5,140.00	1,416.08	5,336.00	5,336.00	5,336.00	0.00	5,336.00	0.00	0.00	0.00
3351			MANTENIMIENTO Y REPARACION DE EQUIPO DE TRANSPORTE	3,409.89	0.00	3,409.89	0.00	0.00	0.00	0.00	0.00	0.00	0.00	0.00
3751			VIAICOS Y GASTOS DE CAMINO	6,812.00	0.00	1,312.00	5,500.00	5,500.00	5,500.00	0.00	5,500.00	0.00	0.00	0.00
3781			PEAJES Y ESTACIONAMIENTOS DE VEHICULOS	1,000.00	0.00	648.00	352.00	352.00	352.00	0.00	352.00	0.00	0.00	0.00
3922			PLACAS Y REFRENDO VEHICULARES	1,200.00	0.00	470.00	730.00	730.00	730.00	0.00	730.00	0.00	0.00	0.00
3981			IMPUESTO SOBRE NOMINA Y OTROS QUE SE DERIVEN DE UNA RELACION LABORAL	116,445.76	18,291.53	15,216.28	119,519.01	119,519.01	119,519.01	0.00	119,519.01	0.00	0.00	0.00
3000			SERVICIOS GENERALES	154,972.72	23,431.53	36,990.83	141,323.62	141,323.62	141,323.62	0.00	141,323.62	0.00	0.00	0.00
03			ADMINISTRACION FINANCIERA	7,626,777.67	6,620,016.26	3,610,358.54	10,636,435.39	10,636,435.39	10,636,435.39	0.00	10,636,435.39	0.00	0.00	0.00
			DIRECCION DE FINANZAS	7,626,777.67	6,620,016.26	3,610,358.54	10,636,435.39	10,636,435.39	10,636,435.39	0.00	10,636,435.39	0.00	0.00	0.00
			1131 SUELDO AL PERSONAL DE CONFIANZA	616,943.61	52,150.20	128,029.01	541,065.00	541,065.00	541,065.00	0.00	541,065.00	0.00	0.00	0.00
			1132 SUELDO AL PERSONAL DE BASE	73,412.35	1,694.35	1,413.26	73,693.44	73,693.44	73,693.44	0.00	73,693.44	0.00	0.00	0.00
			1211 HONORARIOS POR CONTRATO Y COMISION	447,265.73	331,963.04	81,448.88	687,779.89	687,779.89	687,779.89	0.00	687,779.89	0.00	0.00	0.00
			1223 SUELDOS AL PERSONAL EVENTUAL	851,007.46	135,865.73	156,316.12	850,495.07	850,495.07	850,495.07	0.00	850,495.07	0.00	0.00	0.00
			1311 QUINQUENIO PERSONAL DE BASE	3,038.83	70.61	58.86	3,070.56	3,070.56	3,070.56	0.00	3,070.56	0.00	0.00	0.00
			1313 QUINQUENIO PERSONAL DE CONFIANZA	26,176.60	0.00	26,176.60	0.00	0.00	0.00	0.00	0.00	0.00	0.00	0.00
			1314 ESTIMULOS ECONOMICOS POR ANTIGUEDAD	5,300.00	0.00	5,300.00	0.00	0.00	0.00	0.00	0.00	0.00	0.00	0.00
			1321 AGUINALDO	699,276.67	309,302.91	479,421.58	529,158.00	529,158.00	529,158.00	0.00	529,158.00	0.00	0.00	0.00



MUNICIPIO DE EMILIANO ZAPATA, TABASCO.  
ESTADO ANALITICO POR CLASIFICACIÓN ECONOMICA Y OBJETO DEL GASTO  
CORTE AL MES DE: DICIEMBRE

P.P ÚR.	Capítulo /Partida	Descripción	Adecuaciones		Autorizado	Modificado		Devengado	Ejercido	Por Comprometer	Saldo Por Devenegar	Devengado por Ejercer
			Ampliaciones	Reducciones		Comprometido	Devengado					
1322		PRIMA VACACIONAL	2,717.84	22,962.16	93,352.72	73,106.40	73,106.40	73,106.40	73,108.40	0.00	0.00	0.00
1325		BONO NAVIDENO	1,500.00	10,900.00	40,600.00	31,600.00	31,600.00	31,600.00	31,600.00	0.00	0.00	0.00
1326		DESPENSA NAVIDEÑA	0.00	0.00	2,200.00	2,200.00	2,200.00	2,200.00	2,200.00	0.00	0.00	0.00
1341		COMPENSACIONES	1,410,173.20	509,829.26	561,430.36	1,338,572.10	1,338,572.10	1,338,572.10	1,338,572.10	-0.00	0.00	0.00
1371		PARTICIPACIONES A NOTIFICADORES	68,717.36	2,753.10	5,396.08	66,074.40	66,074.40	66,074.40	66,074.40	0.00	0.00	0.00
1411		CUOTAS AL ISSST	181,985.55	11,275.84	29,107.59	164,153.80	164,153.80	164,153.80	164,153.80	0.00	0.00	0.00
1441		SEGURO DE VIDA BURÓCRATAS	1,820.81	1,843.17	0.00	3,663.98	3,663.98	3,663.98	3,663.98	0.00	0.00	0.00
1521		RIESGO DE TRABAJO	5,505.93	127.16	5,256.99	5,256.99	5,256.99	5,256.99	5,256.99	0.00	0.00	0.00
1541		DESPENSA	22,385.13	753.27	538.06	22,600.32	22,600.32	22,600.32	22,600.32	0.00	0.00	0.00
1542		BONO DE ÚTILES ESCOLARES	3,300.00	3,300.00	3,300.00	3,400.00	3,400.00	3,400.00	3,400.00	0.00	0.00	0.00
1549		BONO DEL DÍA DE LAS MADRES	9,000.00	450.00	1,000.00	8,450.00	8,450.00	8,450.00	8,450.00	0.00	0.00	0.00
154A		BONO DEL DÍA DEL PADRE	5,950.00	0.00	0.00	3,400.00	3,400.00	3,400.00	3,400.00	0.00	0.00	0.00
154B		BONO DEL DÍA DE REYES	1,300.00	0.00	1,300.00	1,300.00	1,300.00	1,300.00	1,300.00	0.00	0.00	0.00
154C		CANASTA ALIMENTICIA	42,988.11	4,984.92	11,461.23	36,511.80	36,511.80	36,511.80	36,511.80	0.00	0.00	0.00
1592		OTRAS PRESTACIONES	1,950.00	100.00	0.00	2,050.00	2,050.00	2,050.00	2,050.00	0.00	0.00	0.00
1595		DÍAS ADICIONALES	27,619.87	13,546.36	8,247.17	32,919.06	32,919.06	32,919.06	32,919.06	0.00	0.00	0.00
1596		DÍAS ECONÓMICOS NO DISFRUTADOS	6,278.84	11.41	743.36	5,546.89	5,546.89	5,546.89	5,546.89	0.00	0.00	0.00
1711		BONO DE ACTUACIÓN	0.00	103,774.00	0.00	103,774.00	103,774.00	103,774.00	103,774.00	0.00	0.00	0.00
1712		BONO DE PUNTUALIDAD Y ASISTENCIA	7,424.10	285.08	579.75	7,129.43	7,129.43	7,129.43	7,129.43	0.00	0.00	0.00
1719		ESTÍMULO DÍA DEL SERVIDOR PÚBLICO	50,000.00	0.00	8,800.00	41,200.00	41,200.00	41,200.00	41,200.00	0.00	0.00	0.00
1000		SERVICIOS PERSONALES	4,706,983.09	1,488,338.25	1,576,888.21	4,618,443.13	4,618,443.13	4,618,443.13	4,618,443.13	0.00	0.00	0.00
2111		PAPELERÍA	48,800.84	73,296.54	12.02	122,085.36	122,085.36	122,085.36	122,085.36	0.00	0.00	0.00
2112		MATERIALES DE OFICINA	29,251.33	0.00	59.57	29,191.76	29,191.76	29,191.76	29,191.76	0.00	0.00	0.00
2113		ÚTILES Y EQUIPOS MENORES DE OFICINA	3,574.69	0.00	3,081.35	593.34	593.34	593.34	593.34	0.00	0.00	0.00
2114		OTROS ARTICULOS	1,091.96	0.00	616.50	475.46	475.46	475.46	475.46	0.00	0.00	0.00
2121		MATERIALES DE IMPRESIÓN, REPRODUCCIÓN Y ENCUADERNACIÓN	25,204.21	127,861.74	206.46	152,859.49	152,859.49	152,859.49	152,859.49	0.00	0.00	0.00
2143		ARTÍCULOS DE LIMPIEZA PARA COMPUTADORAS, IMPRESORAS Y EQUIPOS DE COMUNICACIÓN	1,000.00	0.00	1,000.00	0.00	0.00	0.00	0.00	0.00	0.00	0.00
2161		MATERIAL DE LIMPIEZA	4,572.99	39,000.00	52.89	43,620.10	43,620.10	43,620.10	43,620.10	0.00	0.00	0.00
2211		ALIMENTACIÓN Y VÍVERES	2,465.84	0.00	265.64	2,200.00	2,200.00	2,200.00	2,200.00	0.00	0.00	0.00
2461		MATERIAL ELÉCTRICO Y ELECTRÓNICO PARA BIENES INMUEBLES	1,000.00	0.00	205.01	794.99	794.99	794.99	794.99	0.00	0.00	0.00
2471		ARTÍCULOS METÁLICOS PARA BIENES INMUEBLES	0.00	650.00	12.00	638.00	638.00	638.00	638.00	0.00	0.00	0.00
2611		COMBUSTIBLES	276,640.00	0.00	62,941.23	213,698.77	213,698.77	213,698.77	213,698.77	0.00	0.00	0.00
2612		LUBRICANTES, ADITIVOS Y LÍQUIDOS	1,146.06	0.00	272.50	873.46	873.46	873.46	873.46	-0.00	0.00	0.00
2711		UNIFORMES	13,286.40	0.00	0.00	13,286.40	13,286.40	13,286.40	13,286.40	0.00	0.00	0.00
2941		REFACCIONES Y ACCESORIOS MENORES DE EQUIPO DE CÓMPUTO Y TECNOLOGÍAS DE LA INFORMACIÓN	3,000.00	3,200.00	3,068.68	3,131.42	3,131.42	3,131.42	3,131.42	0.00	0.00	0.00

**MUNICIPIO DE EMILIANO ZAPATA, TABASCO.**  
ESTADO ANALITICO POR CLASIFICACION ECONOMICA Y OBJETO DEL GASTO  
CDRTE AL MES DE: DICIEMBRE

P.P. U.R.	Capítulo / Parada	Descripción	Adecuaciones		Modificado	Comprometido	Devengado	Ejercido	Por Comprometer	Salidos	
			Autosabido	Ampliaciones						Reducciones	Por Devenegar
2961		REFACCIONES Y ACCESORIOS MENORES DE EQUIPO DE TRANSPORTE	2,000.00	1,054.28	0.00	3,054.28	3,054.28	3,054.28	-0.00	0.00	0.00
2008		MATERIALES Y SUMINISTROS	413,234.34	245,862.56	71,794.95	586,502.85	586,502.85	586,502.85	0.00	0.00	0.80
3141		SERVICIO TELEFÓNICO	11,573.75	0.00	1,887.15	9,886.60	9,886.60	9,886.60	0.00	0.00	0.00
3221		ALQUILER DE EDIFICIOS Y LOCALES	57,907.20	0.00	2,227.20	55,680.00	55,680.00	55,680.00	0.00	0.00	0.00
3331		SERVICIOS DE CONSULTORIA EN TECNOLOGÍAS DE LA INFORMACIÓN	723,840.00	0.00	0.00	723,840.00	723,840.00	723,840.00	0.00	0.00	0.00
3363		SERVICIOS DE IMPRESIÓN Y FORMAS CONTINUAS	30,584.76	26,892.78	29,210.49	28,367.07	28,367.07	28,367.07	0.00	0.00	0.00
3411		COMISIONES FINANCIERAS	6,260.80	1,286.01	2,000.00	5,546.81	5,546.81	5,546.81	0.00	0.00	0.00
3451		SEGUROS	3,130.87	4,516.96	1,570.57	6,076.96	6,076.96	6,076.96	0.00	0.00	0.00
3521		MANUTENIMIENTO Y REPARACIÓN DE MOBILIARIO Y EQUIPO DE OFICINA, EDUCACIONAL Y RECREATIVO	3,739.84	3,262.84	1,718.68	5,284.00	5,284.00	5,284.00	0.00	0.00	0.00
3551		MANUTENIMIENTO Y REPARACIÓN DE EQUIPO DE TRANSPORTE	0.00	29,400.00	525.35	28,874.64	28,874.64	28,874.64	0.00	0.00	0.00
3721		PASAJES TERRESTRES	1,693.12	0.00	192.12	1,501.00	1,501.00	1,501.00	0.00	0.00	0.00
3751		VIÁTICOS Y GASTOS DE CAMINO	14,976.00	2,248.00	1,380.00	15,844.00	15,844.00	15,844.00	0.00	0.00	0.00
3761		PEAJES Y ESTACIONAMIENTOS DE VEHICULOS	0.00	1,000.00	32.00	968.00	968.00	968.00	0.00	0.00	0.00
3822		PLACAS Y REFRENDO VEHICULARES	1,139.84	0.00	409.84	730.00	730.00	730.00	0.00	0.00	0.00
3981		IMPUESTO SOBRE NOMINA Y OTROS QUE SE DERIVEN DE UNA RELACION LABORAL	149,306.50	17,012.54	50,205.56	116,113.58	116,113.58	116,113.58	0.00	0.00	0.00
3991		OTROS SERVICIOS GENERALES	2,297.54	3,600.00	2,500.00	3,397.54	3,397.54	3,397.54	0.00	0.00	0.00
3000		SERVICIOS GENERALES	1,006,560.24	89,219.23	93,659.27	1,002,110.20	1,002,110.20	1,002,110.20	0.00	0.00	0.00
8531		OTROS CDVNIENOS	1,500,000.00	3,325,305.22	1,888,017.01	2,957,288.21	2,957,288.21	2,957,288.21	0.00	0.00	0.00
8000		PARTICIPACIONES Y APORTACIONES	1,500,000.00	3,325,305.22	1,888,017.01	2,957,288.21	2,957,288.21	2,957,288.21	0.00	0.00	0.00
9912		DEVOLUCION DE INGRESOS PERCIDOS EN EJERCICIOS ANTERIORES	0.00	1,472,091.00	0.00	1,472,091.00	1,472,091.00	1,472,091.00	0.00	0.00	0.00
9000		DEUDA PUBLICA	0.00	1,472,091.00	0.00	1,472,091.00	1,472,091.00	1,472,091.00	0.00	0.00	0.00
04		ADMINISTRACION PROGRAMATICA Y PRESUPUESTARIA	84,865,596.30	54,477,672.69	129,555,895.79	9,777,373.20	3,208,103.70	3,208,103.70	6,569,269.50	0.00	0.00
		DIRECCION DE PROGRAMACION	84,865,596.30	54,477,672.69	129,555,895.79	9,777,373.20	3,208,103.70	3,208,103.70	6,569,269.50	0.00	0.00
131		SUELDO AL PERSONAL DE CONFIANZA	470,894.13	0.00	18,111.33	452,782.80	452,782.80	452,782.80	0.00	0.00	0.00
1132		SUELDO AL PERSONAL DE BASE	35,706.18	847.17	706.63	36,846.72	36,846.72	36,846.72	0.00	0.00	0.00
1223		SUELDO AL PERSONAL EVENTUAL	350,992.51	0.00	13,499.71	337,492.80	337,492.80	337,492.80	0.00	0.00	0.00
1313		QUINCENIO PERSONAL DE CONFIANZA	16,607.14	0.00	16,607.14	0.00	0.00	0.00	0.00	0.00	0.00
1321		AGUINALDO	352,587.51	189,307.23	179,097.51	341,777.23	341,777.23	341,777.23	0.00	0.00	0.00
1322		PRIMA VACACIONAL	47,912.21	9.41	1,748.74	46,172.88	46,172.88	46,172.88	0.00	0.00	0.00
1325		BONO NAVIDERO	10,550.00	0.00	0.00	10,550.00	10,550.00	10,550.00	0.00	0.00	0.00
1326		DESPENSA NAVIDEÑA	1,100.00	0.00	0.00	1,100.00	1,100.00	1,100.00	0.00	0.00	0.00
1341		CDMPENSACIONES	1,223,529.52	176,953.35	206,850.79	1,193,672.09	1,193,672.09	1,193,672.09	0.00	0.00	0.00
1411		CUIDTAS AL ISSET	133,809.95	1,996.54	4,957.87	130,847.72	130,847.72	130,847.72	0.00	0.00	0.00
1441		SEGURO DE VIDA BUROCRATAS	30,773.65	0.00	28,841.66	1,831.99	1,831.99	1,831.99	0.00	0.00	0.00
1541		DESPENSA	11,192.56	376.64	269.04	11,300.16	11,300.16	11,300.16	0.00	0.00	0.00



**MUNICIPIO DE EMILIANO ZAPATA, TABASCO.**  
ESTADO ANALITICO POR CLASIFICACION ECONOMICA Y OBJETO DEL GASTO  
CORTE AL MES DE: DICIEMBRE

P.P. U.R.	Capítulo / Parábola	Descripción	Adecuaciones		Modificado	Comprometido	Devenigado	Ejercido	Per Comprometer	Saldo	Devenigado por Ejercer
			Autorizado	Ampliaciones							
1542		BONO DE ÚTILES ESCOLARES	1,850.00	50.00	1,700.00	1,700.00	1,700.00	1,700.00	0.00	0.00	0.00
1548		BONO DEL DÍA DE LAS MADRES	2,400.00	50.00	2,450.00	2,450.00	2,450.00	2,450.00	0.00	0.00	0.00
154A		BONO DEL DÍA DEL PADRE	850.00	0.00	850.00	850.00	850.00	850.00	0.00	0.00	0.00
154B		BONO DEL DÍA DE REYES	850.00	0.00	850.00	850.00	850.00	850.00	0.00	0.00	0.00
154C		CANASTA ALIMENTICIA	16,201.54	54.00	15,686.40	15,686.40	15,686.40	15,686.40	0.00	0.00	0.00
1592		DTRAS PRESTACIONES	1,250.00	50.00	1,300.00	1,300.00	1,300.00	1,300.00	0.00	0.00	0.00
1595		DIAS ADICIONALES	11,324.90	9,609.88	21,295.72	21,295.72	21,295.72	21,295.72	0.00	0.00	0.00
1596		DIAS ECONÓMICOS NO DISFRUTADOS	2,716.54	5.11	2,718.99	2,718.99	2,718.99	2,718.99	0.00	0.00	0.00
1611		PREVISIONES	0.00	8,326,860.90	8,326,860.90	0.00	0.00	0.00	0.00	0.00	0.00
1711		BONO DE ACTUACIÓN	0.00	55,965.30	55,965.30	55,965.30	55,965.30	55,965.30	0.00	0.00	0.00
1712		BONO DE PUNTUALIDAD Y ASISTENCIA	3,712.05	35.70	3,640.56	3,640.56	3,640.56	3,640.56	0.00	0.00	0.00
1719		ESTIMULO DIA DEL SERVIDOR PUBLICO	13,400.00	100.00	13,400.00	13,400.00	13,400.00	13,400.00	0.00	0.00	0.00
1000		SERVICIOS PERSONALES	2,741,289.69	8,741,511.04	2,684,037.36	2,684,037.36	2,684,037.36	2,684,037.36	0.00	0.00	0.00
2111		PAPELERIA	28,194.02	62,789.26	90,891.16	90,891.16	90,891.16	90,891.16	0.00	0.00	0.00
2112		MATERIALES DE OFICINA	20,295.32	0.00	12,614.60	12,614.60	12,614.60	12,614.60	-0.00	0.00	0.00
2113		ÚTILES Y EQUIPOS MENORES DE OFICINA	790.80	700.00	1,367.64	1,367.64	1,367.64	1,367.64	-0.00	0.00	0.00
2114		OTROS ARTICULOS	2,241.22	0.00	136.04	136.04	136.04	136.04	-0.00	0.00	0.00
2121		MATERIALES DE IMPRESION, REPRODUCCIÓN Y ENCUADERNACIÓN	19,962.64	125,970.82	143,096.54	143,096.54	143,096.54	143,096.54	0.00	0.00	0.00
2141		MATERIALES Y ÚTILES MENORES PARA COMPUTADORAS	183.02	100.00	278.40	278.40	278.40	278.40	0.00	0.00	0.00
2143		ARTICULOS DE LIMPIEZA PARA COMPUTADORAS, IMPRESORAS Y EQUIPOS DE COMUNICACIÓN	2,871.15	1,117.78	1,371.12	1,371.12	1,371.12	1,371.12	0.00	0.00	0.00
2161		MATERIAL DE LIMPIEZA	3,317.60	32,000.00	34,966.31	34,966.31	34,966.31	34,966.31	0.00	0.00	0.00
2211		ALIMENTACIÓN Y VIVERES	6,398.91	3,518.75	6,649.17	6,649.17	6,649.17	6,649.17	0.00	0.00	0.00
2233		UTENSILIOS EN MATERIAL DESECHABLE	745.51	800.00	1,357.41	1,357.41	1,357.41	1,357.41	-0.00	0.00	0.00
2441		MATERIALES Y ARTICULOS DE CONSTRUCCIÓN A BASE DE MADERA PARA BIENES INMUEBLES	622.65	0.00	0.00	0.00	0.00	0.00	0.00	0.00	0.00
2451		MATERIALES Y ARTICULOS DE CONSTRUCCIÓN A BASE DE VIDRIO Y PRODUCTOS DE VIDRIO PARA BIENES INMUEBLES	723.84	0.00	0.00	0.00	0.00	0.00	0.00	0.00	0.00
2461		MATERIAL ELÉCTRICO Y ELECTRÓNICO PARA BIENES INMUEBLES	293.33	1,306.11	143.84	143.84	143.84	143.84	-0.00	0.00	0.00
2491		PINTURAS PARA BIENES INMUEBLES	1,741.99	162.00	161.99	161.99	161.99	161.99	0.00	0.00	0.00
2493		OTROS MATERIALES Y ARTICULOS DE CONSTRUCCIÓN Y REPARACIÓN PARA BIENES INMUEBLES	11.44	18.00	18.00	18.00	18.00	18.00	0.00	0.00	0.00
2611		COMBUSTIBLES	99,640.00	7,009.80	106,649.80	106,649.80	106,649.80	106,649.80	0.00	0.00	0.00
2711		UNIFORMES	14,492.80	0.00	7,246.40	7,246.40	7,246.40	7,246.40	0.00	0.00	0.00
2941		REFACCIONES Y ACCESORIOS MENORES DE EQUIPO DE CÓMPUTO Y TECNOLOGIAS DE LA INFORMACION	8,001.34	11,962.00	18,369.16	18,369.16	18,369.16	18,369.16	0.00	0.00	0.00
2000		MATERIALES Y SUMINISTROS	209,535.78	247,074.52	425,519.58	425,519.58	425,519.58	425,519.58	-0.00	0.00	0.00
3141		SERVICIO TELEFÓNICO	11,620.36	0.00	8,753.21	8,753.21	8,753.21	8,753.21	0.00	0.00	0.00



**MUNICIPIO DE EMILIANO ZAPATA, TABASCO.**  
ESTADO ANALITICO POR CLASIFICACIÓN ECONOMICA Y OBJETO DEL GASTO  
CORTE AL MES DE: DICIEMBRE

Código	Descripción	Adecuaciones		Comprometido	Devengado	Ejercido	Saldo	Devengado por Ejercer
		Ampliaciones	Reducciones					
3451	SEGUROS	30,000.00	0.00	30,000.00	0.00	0.00	0.00	0.00
3521	MANTENIMIENTO Y REPARACION DE MOBILIARIO Y EQUIPO DE OFICINA, EDUCACIONAL Y RECREATIVO	4,234.87	0.00	3,422.87	812.00	812.00	0.00	0.00
3532	MANTENIMIENTO Y REPARACION DE EQUIPOS DE COMPUTO E IMPRESION DIGITALIZADA	1,906.11	0.00	1,906.11	0.00	0.00	0.00	0.00
3551	MANTENIMIENTO Y REPARACION DE EQUIPO DE TRANSPORTE	0.00	0.00	0.00	0.00	0.00	0.00	0.00
3721	PASAJES TERRESTRES	3,732.56	6,478.46	2,319.02	7,892.00	7,892.00	0.00	0.00
3751	VIATICOS Y GASTOS DE CAMIND	17,420.00	0.00	4,004.00	13,416.00	13,416.00	0.00	0.00
3791	PEAJES Y ESTACIONAMIENTOS DE VEHICULOS	902.72	1,428.73	1,165.45	1,166.00	1,166.00	0.00	0.00
3851	GASTOS DE RECEPCION Y ATENCION A VISITANTES	5,000.00	0.00	5,000.00	0.00	0.00	0.00	0.00
3981	IMPUESTO SOBRE NOMINA Y OTROS QUE SE DERIVEN DE UNA RELACION LABORAL	59,098.18	18,297.90	10,880.53	66,513.55	66,513.55	0.00	0.00
3000	SERVICIOS GENERALES	133,912.80	26,205.09	61,565.13	98,552.76	98,552.76	0.00	0.00
7991	EROGACIONES COMPLEMENTARIAS	81,770,858.03	45,462,882.04	120,664,470.57	0.00	0.00	6,569,269.50	0.00
7008	INVERSIONES FINANCIERAS Y OTRAS PROVISIONES	81,770,858.03	45,462,882.04	120,664,470.57	0.00	0.00	6,569,269.50	0.00

CP. MARITZA ROSALES DE LA ROSA SECRETARIA DE PROCESSION	DR. NAIM HAZDOR ZURITA SINDICO DE HACIENDA	PROFRA. DEL PILAR RIOS LOPEZ PRESIDENTE MUNICIPAL

000060



**MUNICIPIO DE EMILIANO ZAPATA, TABASCO.**  
**ESTADO ANALÍTICO DEL EJERCICIO DEL PRESUPUESTO DE EGRESOS**  
**CLASIFICACIÓN ECONÓMICA (por Tipo de Gasto)**  
**CORTE AL MES DE: DICIEMBRE**

Concepto	Egresos					Subejercicio
	Aprobado	Ampliaciones / Reducciones	Modificado	Devengado	Pagado	
GASTO CORRIENTE	276,089,537.72	-54,230,691.76	221,858,845.96	215,289,576.46	213,364,070.68	6,569,269.50
GASTO DE CAPITAL	4,755,421.08	28,543,051.98	33,298,473.06	28,023,816.23	28,023,816.23	5,274,656.83
AMORTIZACIÓN DE DEUDA Y DISMINUCIÓN DE PASIVOS	0.00	0.00	0.00	0.00	0.00	0.00
PENSIONES Y JUBILACIONES	0.00	0.00	0.00	0.00	0.00	0.00
PARTICIPACIONES	0.00	0.00	0.00	0.00	0.00	0.00
<b>Total del Gasto</b>	<b>280,844,958.80</b>	<b>-25,687,639.78</b>	<b>255,157,319.02</b>	<b>243,313,392.69</b>	<b>241,387,886.91</b>	<b>11,843,926.33</b>

**DR. MARITZA ENCARNACIÓN DE LA ROSA**  
**DIRECTORA DE PROGRAMACION**

**DR. NAIM HAZOURI ZURITA**  
**SINDICO DE HACIENDA**


**PROFRA. MANUEVA DEL PILAR RIOS LOPEZ**  
**PRESIDENTE MUNICIPAL**

000061


**MUNICIPIO DE EMILIANO ZAPATA, TABASCO.**  
**ESTADO ANALITICO DEL EJERCICIO PRESUPUESTO DE EGRESOS**  
**POR CAPITULO DEL GASTO**  
**CORTE AL MES DE: DICIEMBRE**

CAPITULO DEL GASTO	EGRESOS APROBADO	AMPLIACIONES / REDUCCIONES	EGRESOS MODIFICADO	EGRESOS COMPROMETIDO	EGRESOS DEVENGADO	EGRESOS EJERCIDO	EGRESOS PAGADO	SUB EJERCICIO
1000 SERVICIOS PERSONALES	141,081,106.98	-4,654,319.37	136,426,787.61	136,426,787.61	136,426,787.61	136,426,787.61	134,543,937.61	0.00
2000 MATERIALES Y SUMINISTROS	17,755,714.69	8,023,265.82	25,780,980.51	25,780,980.51	25,780,980.51	25,780,980.51	25,780,980.51	-0.00
3000 SERVICIOS GENERALES	25,515,953.28	11,441,615.66	36,957,568.94	36,957,568.94	36,957,568.94	36,957,568.94	36,933,977.22	0.00
4000 TRANSFERENCIAS ASIGNACIONES SUBSIDIOS Y OTRAS AYUDAS	8,465,904.74	4,953,208.80	13,419,113.54	13,419,113.54	13,419,113.54	13,419,113.54	13,400,049.48	-0.00
5000 BIENES MUEBLES INMUEBLES E INTANGIBLES	1,355,853.61	1,281,787.18	2,637,640.79	2,637,640.79	2,637,640.79	2,637,640.79	2,637,640.79	0.00
6000 INVERSION PÚBLICA	3,399,567.47	25,537,011.45	28,936,578.92	28,936,578.92	23,661,922.09	23,661,922.09	23,661,922.09	5,274,656.83
7000 INVERSIONES FINANCIERAS Y OTRAS PROVISIONES	81,770,858.03	-75,201,588.53	6,569,269.50	0.00	0.00	0.00	0.00	6,569,269.50
8000 PARTICIPACIONES Y APORTACIONES	1,500,000.00	1,457,288.21	2,957,288.21	2,957,288.21	2,957,288.21	2,957,288.21	2,957,288.21	0.00
9000 DEUDA PÚBLICA	0.00	1,472,091.00	1,472,091.00	1,472,091.00	1,472,091.00	1,472,091.00	1,472,091.00	0.00
<b>TOTAL DEL GASTO</b>	<b>280,844,958.80</b>	<b>-25,687,639.78</b>	<b>255,157,319.02</b>	<b>248,588,049.52</b>	<b>243,313,392.69</b>	<b>243,313,392.69</b>	<b>241,387,886.91</b>	<b>11,843,926.33</b>

000062

  
**Sr. JUAN BALCAZAR DE LA ROSA**  
**DIRECTOR DE PROGRAMACION**

  
**DR. NAIM HAZOUR ZURITA**  
**SINDICO DE HACIENDA**

  
**PROFRA. MANCEBA DEL PILAR RIOS LOPEZ**  
**PRESIDENTE MUNICIPAL**

**MUNICIPIO DE EMILIANO ZAPATA, TABASCO.**  
ESTADO ANALÍTICO DEL EJERCICIO DEL PRESUPUESTO DE EGRESOS  
CLASIFICACIÓN ADMINISTRATIVA  
CORTE AL MES DE: DICIEMBRE

Concepto	Aprobado	Ampliaciones / Reducciones	Egresos		Pagado	Subejercicio
			Modificado	Devengado		
PRESIDENCIA	17,398,008.13	3,794,327.95	21,192,336.08	21,192,336.08	20,845,222.80	0.00
SECRETARIA DEL AYUNTAMIENTO	7,961,604.12	-760,659.05	7,200,945.07	7,200,945.07	7,103,589.44	0.00
DIRECCIÓN DE FINANZAS	7,626,777.67	3,031,400.40	10,658,178.07	10,658,178.07	10,565,219.38	0.00
DIRECCIÓN DE PROGRAMACIÓN	84,863,746.30	-75,080,621.10	9,782,925.20	3,213,655.70	3,155,596.96	6,569,269.50
CONTRALORIA MUNICIPAL	2,890,399.54	105,666.19	2,996,287.73	2,996,287.73	2,946,487.99	0.00
DIRECCIÓN DE DESARROLLO	6,734,382.89	1,445,212.60	8,179,595.49	8,179,595.49	6,114,497.59	0.00
DIRECCIÓN DE OBRAS, ORDENAMIENTO TERRITORIAL Y SERVICIOS MUNICIPALES	26,281,110.25	33,230,987.38	7,080,321.08	59,511,697.63	54,237,040.80	5,274,656.83
DIRECCIÓN DE EDUCACIÓN, CULTURA Y RECREACIÓN	12,964,798.97	23,676.69	12,988,475.66	12,988,475.66	12,855,217.30	-0.00
DIRECCIÓN DE ADMINISTRACIÓN	22,649,545.41	-2,665,242.49	19,984,302.92	19,984,302.92	19,805,207.58	0.00
DIRECCIÓN DE SEGURIDAD PÚBLICA	5,033,612.59	-203,991.40	4,829,621.19	4,829,621.19	4,786,288.70	-0.00
DIRECCIÓN DE TRÁNSITO	3,508,053.26	1,649,271.71	5,157,324.97	5,157,324.97	5,091,101.08	0.00
DIRECCIÓN DE ASUNTOS JURÍDICOS	3,054,876.68	342,507.01	3,397,383.69	3,397,383.69	3,362,937.29	0.00
DIRECCIÓN DE ATENCIÓN CIUDADANA	710,085.64	280,731.13	990,816.77	990,816.77	967,846.06	0.00
DIRECCIÓN DE ATENCIÓN A LAS MUJERES	28,524,511.04	917,561.94	29,442,072.98	29,442,072.98	29,260,141.91	0.00
DIRECCIÓN DE PROTECCIÓN AMBIENTAL Y DESARROLLO SUSTENTABLE	12,397,460.48	-163,721.95	12,233,738.53	12,233,738.53	12,129,566.12	0.00
COORDINACIÓN DEL DIF	9,071,185.87	1,209,205.37	10,280,391.24	10,280,391.24	10,207,693.24	-0.00
DIRECCIÓN DE FOMENTO ECONOMICO Y TURISMO	4,469,203.25	57,617.18	4,527,020.43	4,527,020.43	4,496,079.28	0.00
UNIDAD DE PROTECCION CIVIL	1,942,658.53	21,458.06	1,964,116.59	1,964,116.59	1,929,742.30	0.00
COORDINACION DEL RAMO 33	111,899.53	-3,170.48	108,729.05	108,729.05	108,066.76	0.00
UNIDAD DE TRANSPARENCIA Y ACCESO A LA INFORMACION						

**Total del Gasto 280,844,958.80 -25,687,639.78 255,157,319.02 243,313,392.89 241,387,886.91 11,843,926.33**

C. F. MARTÍNEZ B. GUÁZAR DE LA ROSA  
DIRECTORA DE PROGRAMACION

DR. NAIM HAZZOUZURITA  
SINDICO DE HACIENDA

PROFRA. MANUELA DEL PILAR RIOS LOPEZ  
PRESIDENTE MUNICIPAL

000063





**MUNICIPIO DE EMILIANO ZAPATA, TABASCO.**  
**ESTADO ANALITICO ADMINISTRATIVO**  
 CORTE AL MES DE: DICIEMBRE

CLAVE	UNIDAD ADMINISTRATIVA DESCRIPCION	TOTAL	GASTO CORRIENTE			SUBSIDIOS TRANSFERENCIAS	GASTO CAPITAL		INVERSIONES FINAN Y OTRAS PROV.	APORTACIONES	DEUDA PUBLICA
			SERVICIOS PERSONALES	MATERIALES Y SERVICIOS	SERVICIOS GENERALES		B. MUEBLES E INMUEBLES	INV. PUBLICA			
<b>Presupuesto Total</b>											
01	PRESIDENCIA	255,157,319.02	136,426,787.61	25,780,960.51	36,957,568.94	13,419,113.54	2,637,640.79	28,936,578.92	6,569,269.50	2,957,288.21	1,472,091.00
02	SECRETARIA DEL AYUNTAMIENTO	21,192,336.08	14,266,675.84	675,107.22	3,860,483.12	2,663,621.94	27,447.96	0.00	0.00	0.00	0.00
03	DIRECCION DE FINANZAS	7,200,945.07	6,493,645.87	280,723.45	372,124.91	34,452.00	20,098.84	0.00	0.00	0.00	0.00
04	DIRECCION DE PROGRAMACION	10,658,178.07	4,916,443.13	586,502.85	1,002,110.20	0.00	21,742.68	0.00	0.00	2,957,288.21	1,472,091.00
05	CONTRALORIA MUNICIPAL	9,782,925.20	2,684,031.36	425,519.58	98,552.76	0.00	5,552.00	0.00	6,569,269.50	0.00	0.00
06	DIRECCION DE DESARROLLO	2,996,267.73	2,414,763.07	253,568.19	327,968.47	0.00	0.00	0.00	0.00	0.00	0.00
08	DIRECCION DE OBRAS, ORDENAMIENTO TERRITORIAL Y SERVICIOS MUNICIPALES	6,179,595.49	5,370,706.60	1,644,326.73	150,824.13	231,630.00	782,108.03	0.00	0.00	0.00	0.00
09	DIRECCION DE EDUCACION, CULTURA Y RECREACION	58,511,697.63	10,641,699.25	5,245,427.67	10,009,468.07	4,653,282.89	25,270.83	28,936,578.92	0.00	0.00	0.00
10	DIRECCION DE ADMINISTRACION	28,731,359.73	16,116,433.83	2,447,289.75	9,132,560.10	1,985,042.65	50,033.40	0.00	0.00	0.00	0.00
11	DIRECCION DE SEGURIDAD PUBLICA	12,988,475.66	8,103,498.08	1,120,349.46	3,713,222.41	0.00	51,405.69	0.00	0.00	0.00	0.00
12	DIRECCION DE TRANSITO	19,984,302.92	15,588,330.22	3,594,428.66	629,615.04	0.00	161,925.00	0.00	0.00	0.00	0.00
13	DIRECCION DE ASUNTOS JURIDICOS	4,829,621.19	3,769,063.93	745,916.69	131,848.18	0.00	162,802.39	0.00	0.00	0.00	0.00
14	DIRECCION DE ATENCION CIUDADANA	5,157,324.97	4,974,147.24	53,733.28	125,786.97	0.00	3,657.48	0.00	0.00	0.00	0.00
15	DIRECCION DE ATENCION A LAS MUJERES	3,397,383.69	1,540,052.90	40,555.23	42,175.31	1,774,500.25	0.00	0.00	0.00	0.00	0.00
18	DIRECCION DE PROTECCION AMBIENTAL Y DESARROLLO SUSTENTABLE	990,816.77	935,768.17	15,285.93	39,762.67	0.00	0.00	0.00	0.00	0.00	0.00
18	COORDINACION DEL DIF	29,442,072.98	22,278,754.88	5,215,693.12	1,935,124.98	0.00	12,500.00	0.00	0.00	0.00	0.00
07	DIRECCION DE FOMENTO ECONOMICO Y TURISMO	12,233,738.53	9,428,050.37	964,757.15	797,020.81	967,925.56	75,984.64	0.00	0.00	0.00	0.00
17	UNIDAD DE PROTECCION CIVIL	10,280,391.24	3,264,564.21	1,477,463.76	4,415,165.88	1,108,688.25	14,509.14	0.00	0.00	0.00	0.00
34	COORDINACION DEL RAMO 33	4,527,020.43	1,944,236.54	947,618.61	412,566.57	0.00	1,222,598.71	0.00	0.00	0.00	0.00
35	UNIDAD DE TRANSPARENCIA Y ACCESO A LA INFORMACION	1,964,116.59	1,864,224.20	43,922.03	55,970.36	0.00	0.00	0.00	0.00	0.00	0.00
		108,729.05	100,817.92	2,691.13	5,220.00	0.00	0.00	0.00	0.00	0.00	0.00

000064

C. P. MARTHA BARRAZAR DE LA ROSA  
 DIRECTORA DE PROGRAMACION

DR. NAIM HAZOURI ZURITA  
 SINDICO DE HACIENDA

PROFRA. MANUELA DEL PILAR RIOS LOPEZ  
 PRESIDENTE MUNICIPAL


MUNICIPIO DE EMILIANO ZAPATA, TABASCO.  
ESTADO ANALÍTICO DEL EJERCICIO DEL PRESUPUESTO DE EGRESOS  
CLASIFICACIÓN FUNCIONAL (Finalidad y Función)

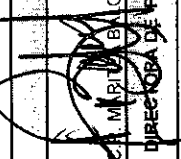
CORTE AL MES DE: DICIEMBRE




Concepto	Egresos				Subejercicio	
	Aprobado	Ampliaciones / Reducciones	Modificado	Devengado		Pagado
<b>GOBIERNO</b>	166,810,809.14	-70,616,583.15	96,194,225.99	89,624,956.49	88,533,264.91	6,569,269.50
	22,649,545.41	-2,665,242.49	19,984,302.92	19,984,302.92	19,903,207.58	0.00
	27,436,857.88	4,413,844.77	31,850,702.65	31,850,702.65	31,325,839.88	0.00
	92,490,523.97	-72,049,420.70	20,441,103.27	13,671,833.77	13,720,815.34	6,569,269.50
	9,502,815.84	-146,174.22	9,356,641.62	9,356,641.62	9,282,367.98	0.00
	14,731,066.04	-169,590.51	14,561,475.53	14,561,475.53	14,399,034.13	0.00
<b>DESARROLLO SOCIAL</b>	98,422,580.90	38,641,932.88	137,070,513.78	131,796,856.95	131,099,838.65	5,274,656.83
	28,458,563.96	2,582,225.92	31,040,790.88	31,040,790.88	30,858,859.81	0.00
	24,073,664.86	24,220,716.12	48,294,380.98	46,246,574.52	46,070,711.58	2,047,806.46
	22,372,457.24	11,090,214.07	33,462,671.31	30,235,820.94	30,102,906.59	3,226,850.37
	3,789,539.55	-73,703.33	3,715,836.22	3,715,836.22	3,706,460.09	-0.00
	14,751,523.71	701,431.03	15,452,954.74	15,452,954.74	15,330,043.74	0.00
	4,982,831.58	121,048.07	5,103,879.65	5,103,879.65	5,039,856.84	0.00
<b>DESARROLLO ECONOMICO</b>	15,605,568.76	6,287,010.49	21,892,579.25	21,892,579.25	21,754,783.35	0.00
	0.00	100,495.45	100,495.45	100,495.45	100,495.45	0.00
	6,734,382.89	1,445,212.60	8,179,595.49	8,179,595.49	8,114,497.59	0.00
	0.00	4,314,352.05	4,314,352.05	4,314,352.05	4,314,352.05	0.00
	8,871,185.87	426,950.39	9,298,136.26	9,298,136.26	9,225,438.26	0.00
<b>Total del Gasto</b>	<b>280,844,958.80</b>	<b>-25,687,639.78</b>	<b>255,157,319.02</b>	<b>243,313,392.69</b>	<b>241,387,886.91</b>	<b>11,843,926.33</b>

000065

  
DR. NAIM HAZZOURI ZURITA  
SINDICO DE HACIENDA

  
MARTA BALCAZAR DE LA ROSA  
DIRECTORA DE PROGRAMACION

  
PROFRA. MANUELA DEL PILAR RIOS LOPEZ  
PRESIDENTE MUNICIPAL

Municipio de Emiliano Zapata, Tabasco  
**Endeudamiento Neto**  
**Del 01 de Enero al 31 de diciembre del 2017**

Identificación de Crédito o Instrumento	Contratación/Colocación		Amortización	Endeudamiento Neto
	A	B		
Creditos Bancarios				
				0
				0
				0
				0
				0
				0
				0
				0
				0
Total Créditos Bancarios	0			0

				0
				0
				0
				0
				0
				0
				0
				0
				0
				0
				0
Total Otros Instrumentos de Deuda	0			0
<b>TOTAL</b>	0			0

Municipio de Emiliano Zapata, Tabasco  
 Intereses de la Deuda  
 Del 01 de Enero al 31 de diciembre del 2017

Identificación de Crédito o Instrumento	Devengado	Pagado
Créditos Bancarios		
Total de intereses de Créditos Bancarios	0	0

Otros Instrumentos de Deuda		
Total de intereses de Otros Instrumentos de Deuda	0	0
TOTAL	0	0

Concepto	Estimado	Devenido	Recaudado
<b>I. Ingresos Presupuestarios (I=1+2)</b>	241,021,439.58	241,021,439.58	241,029,438.58
1. Ingresos del Gobierno de la Entidad Federativa <sup>1</sup>	241,021,439.58	241,021,439.58	241,029,438.58
2. Ingresos del Sector Paraestatal <sup>1</sup>			
<b>II. Egresos Presupuestarios (II=3+4)</b>	241,021,439.58	229,244,054.95	227,318,549.17
3. Egresos del Gobierno de la Entidad Federativa <sup>2</sup>	241,021,439.58	229,244,054.95	227,318,549.17
4. Egresos del Sector Paraestatal <sup>2</sup>			
<b>III. Balance Presupuestario (Superávit o Déficit) (III = I - II)</b>	0.00	11,777,384.63	13,710,889.41

Concepto	Estimado	Devenido	Recaudado
<b>III. Balance presupuestario (Superávit o Déficit)</b>	0.00	11,777,384.63	13,710,889.41
<b>IV. Intereses, Comisiones y Gastos de la Deuda</b>			
<b>V. Balance Primario (Superávit o Déficit) (V= III - IV)</b>	0.00	11,777,384.63	13,710,889.41

Concepto	Estimado	Devenido	Recaudado
<b>A. Financiamiento</b>			
<b>B. Amortización de la deuda</b>			
<b>C. Endeudamiento ó desendeudamiento (C = A - B)</b>	0.00	0.00	0.00

1. Los Ingresos que se presentan son los ingresos presupuestarios totales sin incluir los ingresos por financiamientos. Los Ingresos del Gobierno de la Entidad Federativa corresponden a los del Poder Ejecutivo, Legislativo Judicial y Autónomos
2. Los egresos que se presentan son los egresos presupuestarios totales sin incluir los egresos por amortización. Los egresos del Gobierno de la Entidad Federativa corresponden a los del Poder Ejecutivo, Legislativo, Judicial y Organos Autónomos
3. Para Ingresos se reportan los ingresos recaudados; para egresos se reportan los egresos pagados

**Nota: Los egresos presupuestarios no tienen reflejados los egresos remanentes y de referendos que son \$ 14,151,966.14**



MUNICIPIO DE EMILIANO ZAPATA, TABASCO.  
ESTADO ANALITICO FUNCIONAL PROGRAMATICO DEL PRESUPUESTO  
CORTE AL MES DE: DICIEMBRE

F N F	U A P P U R	Descripción	Autorizado	Ampliaciones	Reducciones	Modificado	Comprometido	Devengado	Ejercido	Per Comprometer	Salidos Per Devengar	Devengado por Ejercer
1	2	GOBIERNO	280,844,958.80	165,276,194.67	193,963,834.45	255,157,319.02	248,586,048.52	243,313,392.89	243,313,392.89	6,569,269.50	5,274,566.83	0.00
02	088	COORDINACION DEL SISTEMA MUNICIPAL DE SEGURIDAD PUBLICA	166,810,809.14	89,657,719.27	160,274,382.42	96,194,225.99	89,624,956.49	89,624,956.49	89,624,956.49	8,569,263.50	0.00	0.00
		HABITANTES	22,649,545.41	5,512,083.22	8,177,325.71	19,984,302.92	19,984,302.92	19,984,302.92	19,984,302.92	8.80	0.00	0.00
		11 DIRECCION DE SEGURIDAD PÚBLICA	19,855,801.81	5,512,083.22	5,384,582.11	19,984,302.92	19,984,302.92	19,984,302.92	19,984,302.92	-0.00	0.00	0.00
		11 DIRECCION DE SEGURIDAD PÚBLICA	19,855,801.81	5,512,083.22	5,384,582.11	19,984,302.92	19,984,302.92	19,984,302.92	19,984,302.92	-0.80	0.00	0.00
		11 DIRECCION DE SEGURIDAD PÚBLICA	19,855,842.84	5,355,083.22	5,384,582.14	19,023,373.92	19,023,373.92	19,023,373.92	19,023,373.92	-0.00	0.00	0.00
		11 DIRECCION DE BIENES MUEBLES	19,853,842.84	5,355,083.22	5,384,582.14	19,023,373.92	19,023,373.92	19,023,373.92	19,023,373.92	-0.00	0.00	0.00
		11 DIRECCION DE BIENES MUEBLES	2,958.97	135,000.00	29.97	137,929.08	137,929.08	137,929.08	137,929.08	0.80	0.00	0.00
		11 DIRECCION DE BIENES MUEBLES	2,958.97	135,000.00	29.97	137,929.08	137,929.08	137,929.08	137,929.08	0.00	0.00	0.00
		11 DIRECCION DE BIENES MUEBLES	0.00	24,000.00	0.00	24,000.00	24,000.00	24,000.00	24,000.00	0.00	0.00	0.00
		11 DIRECCION DE BIENES MUEBLES	0.00	24,000.00	0.00	24,000.00	24,000.00	24,000.00	24,000.00	0.00	0.00	0.00
03	080	COORDINACION DEL SISTEMA MUNICIPAL DE SEGURIDAD PUBLICA	2,792,743.60	0.00	2,792,743.60	0.00	0.00	0.00	0.00	0.00	0.00	0.00
		11 DIRECCION DE SEGURIDAD PÚBLICA	2,792,743.60	0.00	2,792,743.60	0.00	0.00	0.00	0.00	0.00	0.00	0.00
		11 DIRECCION DE SEGURIDAD PÚBLICA	2,792,743.60	0.00	2,792,743.60	0.00	0.00	0.00	0.00	0.00	0.00	0.00
		11 DIRECCION DE SEGURIDAD PÚBLICA	27,436,857.80	15,552,117.06	11,138,272.29	31,850,702.65	31,850,702.65	31,850,702.65	31,850,702.65	0.00	0.00	0.00
		11 DIRECCION DE SEGURIDAD PÚBLICA	15,169,685.57	9,594,633.46	6,235,524.89	18,528,714.14	18,528,714.14	18,528,714.14	18,528,714.14	0.00	0.00	0.00
		11 DIRECCION DE SEGURIDAD PÚBLICA	15,169,685.57	9,594,633.46	6,235,524.89	18,528,714.14	18,528,714.14	18,528,714.14	18,528,714.14	0.00	0.00	0.00
05	025	FUNCION PUBLICA Y GOBIERNO	25,000.00	14,000.00	11,552.04	27,447.96	27,447.96	27,447.96	27,447.96	0.00	0.00	0.00
		ADQUISICION DE BIENES MUEBLES	25,000.00	14,000.00	11,552.04	27,447.96	27,447.96	27,447.96	27,447.96	0.00	0.00	0.00
		01 PRESIDENCIA	14,000.00	0.00	14,000.00	0.00	0.00	0.00	0.00	0.00	0.00	0.00
		01 PRESIDENCIA	14,000.00	0.00	14,000.00	0.00	0.00	0.00	0.00	0.00	0.00	0.00
		01 PRESIDENCIA	15,130,605.57	9,580,633.46	6,209,972.85	18,501,266.18	18,501,266.18	18,501,266.18	18,501,266.18	0.00	0.00	0.00
		01 PRESIDENCIA	15,130,605.57	9,580,633.46	6,209,972.85	18,501,266.18	18,501,266.18	18,501,266.18	18,501,266.18	0.00	0.00	0.00
		01 PRESIDENCIA	5,756,099.90	1,856,896.88	2,554,150.10	5,059,646.76	5,059,646.76	5,059,646.76	5,059,646.76	0.00	0.00	0.00
		01 PRESIDENCIA	5,756,099.90	1,856,896.88	2,554,150.10	5,059,646.76	5,059,646.76	5,059,646.76	5,059,646.76	0.00	0.00	0.00
02	003	ASESORIA, COORDINACION, DIFUSION Y APOYO DE LAS ACTIVIDADES DEL PRESIDENTE	5,756,099.98	1,836,154.88	2,553,506.94	5,039,547.92	5,039,547.92	5,039,547.92	5,039,547.92	0.00	0.00	0.00
		02 SECRETARIA DEL AYUNTAMIENTO	5,756,099.98	1,836,154.88	2,553,506.94	5,039,547.92	5,039,547.92	5,039,547.92	5,039,547.92	0.00	0.00	0.00
		02 SECRETARIA DEL AYUNTAMIENTO	0.00	20,742.08	643.16	20,895.84	20,895.84	20,895.84	20,895.84	0.00	0.00	0.00
		02 SECRETARIA DEL AYUNTAMIENTO	0.00	14,342.08	42.00	14,300.00	14,300.00	14,300.00	14,300.00	0.00	0.00	0.00
		02 SECRETARIA DEL AYUNTAMIENTO	0.00	6,400.00	601.16	5,798.84	5,798.84	5,798.84	5,798.84	0.00	0.00	0.00
		02 SECRETARIA DEL AYUNTAMIENTO	3,002,298.07	747,377.26	644,659.55	3,105,016.78	3,105,016.78	3,105,016.78	3,105,016.78	0.00	0.00	0.00
		02 SECRETARIA DEL AYUNTAMIENTO	3,002,298.07	747,377.26	644,659.55	3,105,016.78	3,105,016.78	3,105,016.78	3,105,016.78	0.00	0.00	0.00
		02 SECRETARIA DEL AYUNTAMIENTO	2,090,399.54	736,998.27	631,110.08	2,996,207.73	2,996,207.73	2,996,207.73	2,996,207.73	0.00	0.00	0.00
		02 SECRETARIA DEL AYUNTAMIENTO	2,890,399.54	736,998.27	631,110.08	2,996,207.73	2,996,207.73	2,996,207.73	2,996,207.73	0.00	0.00	0.00
04	007	CONTROL Y EVALUACION DEL GASTO PUBLICO	3,002,298.07	747,377.26	644,659.55	3,105,016.78	3,105,016.78	3,105,016.78	3,105,016.78	0.00	0.00	0.00
		04 EVALUACION Y CONTROL	3,002,298.07	747,377.26	644,659.55	3,105,016.78	3,105,016.78	3,105,016.78	3,105,016.78	0.00	0.00	0.00
		04 EVALUACION Y CONTROL	2,090,399.54	736,998.27	631,110.08	2,996,207.73	2,996,207.73	2,996,207.73	2,996,207.73	0.00	0.00	0.00
		04 EVALUACION Y CONTROL	2,890,399.54	736,998.27	631,110.08	2,996,207.73	2,996,207.73	2,996,207.73	2,996,207.73	0.00	0.00	0.00



MUNICIPIO DE EMILIANO ZAPATA, TABASCO.  
ESTADO ANALITICO FUNCIONAL PROGRAMATICO DEL PRESUPUESTO  
CORTE AL MES DE: DICIEMBRE

Código	Descripción	Adecuaciones		Modificado	Comprometido	Devengado	Ejercido	Por Comprometer	Saldo	Devengado por Ejercer
		AutORIZADO	Reducciones							
0002	TRANSPARENCIA Y RENDICION DE CUENTAS	111,899.53	10,378.99	108,729.05	108,729.05	108,729.05	108,729.05	0.00	0.00	0.00
20	UNIDAD DE TRANSPARENCIA Y ACCESO A LA INFORMACION	111,899.53	10,378.99	108,729.05	108,729.05	108,729.05	108,729.05	0.00	0.00	0.00
05		3,508,053.26	3,353,209.46	1,703,937.75	5,157,324.97	5,157,324.97	5,157,324.97	8.00	0.00	0.00
040	SERVICIOS DE APDOY ADMINISTRATIVO	3,508,053.26	3,353,209.46	1,703,937.75	5,157,324.97	5,157,324.97	5,157,324.97	8.00	0.80	0.00
K024	ADQUISICION DE BIENES MUEBLES	4,644.64	0.00	4,644.64	0.00	0.00	0.00	0.00	0.00	0.00
13	DIRECCION DE ASUNTOS JURIDICOS	4,644.64	0.00	4,644.64	0.00	0.00	0.00	0.00	0.00	0.00
K038	MODERNIZACION E INNOVACION TECNOLOGICA Y ADMINISTRATIVAS	0.00	3,751.00	93.52	3,857.48	3,857.48	3,857.48	0.00	0.00	0.00
13	DIRECCION DE ASUNTOS JURIDICOS	0.00	3,751.00	93.52	3,857.48	3,857.48	3,857.48	0.00	0.00	0.00
M801	ACTIVIDADES DE APOYO ADMINISTRATIVO	3,503,408.62	3,349,458.46	1,689,199.59	5,153,667.49	5,153,667.49	5,153,667.49	0.00	0.00	0.00
13	DIRECCION DE ASUNTOS JURIDICOS	3,503,408.62	3,349,458.46	1,689,199.59	5,153,667.49	5,153,667.49	5,153,667.49	0.00	0.00	0.00
01		92,490,523.97	61,125,881.95	133,175,382.55	20,441,103.27	13,871,833.77	13,871,833.77	6,569,269.50	0.00	0.00
026	HACIENDA PUBLICA RESPONSABLE, EFICIENTE Y TRANSPARENTE	7,626,777.67	6,642,657.26	3,611,256.86	10,658,178.07	10,658,178.07	10,658,178.07	0.00	0.00	0.00
K024	ADQUISICION DE BIENES MUEBLES	8.00	6,200.00	0.00	6,200.00	6,200.00	6,200.00	0.00	0.00	0.00
03	DIRECCION DE FINANZAS	0.00	6,200.00	0.00	6,200.00	6,200.00	6,200.00	0.00	0.00	0.00
K038	MODERNIZACION E INNOVACION TECNOLOGICA Y ADMINISTRATIVAS	0.00	16,441.08	898.32	15,542.68	15,542.68	15,542.68	0.00	0.00	0.00
03	DIRECCION DE FINANZAS	0.00	16,441.08	898.32	15,542.68	15,542.68	15,542.68	0.00	0.00	0.00
P009	ADMINISTRACION FINANCIERA	7,626,777.67	6,620,016.26	3,610,358.54	10,636,435.39	10,636,435.39	10,636,435.39	0.00	0.00	0.00
03	DIRECCION DE FINANZAS	7,626,777.67	6,620,016.26	3,610,358.54	10,636,435.39	10,636,435.39	10,636,435.39	0.00	0.00	0.00
02		84,863,746.30	54,483,224.89	129,564,045.79	9,782,925.20	3,213,655.70	3,213,655.70	6,569,269.50	0.00	0.00
032	PLANEACION Y PROGRAMACION PRESUPUESTARIA	84,863,746.30	54,483,224.89	129,564,045.79	9,782,925.20	3,213,655.70	3,213,655.70	6,569,269.50	0.00	0.00
K024	ADQUISICION DE BIENES MUEBLES	8,150.00	0.00	8,150.00	0.00	0.00	0.00	0.00	0.00	0.00
04	DIRECCION DE PROGRAMACION	8,150.00	0.00	8,150.00	0.00	0.00	0.00	0.00	0.00	0.00
K038	MODERNIZACION E INNOVACION TECNOLOGICA Y ADMINISTRATIVAS	0.00	5,552.00	0.00	5,552.00	5,552.00	5,552.00	0.00	0.00	0.00
04	DIRECCION DE PROGRAMACION	0.00	5,552.00	0.00	5,552.00	5,552.00	5,552.00	0.00	0.00	0.00
P010	ADMINISTRACION PROGRAMATICA Y PRESUPUESTARIA	84,855,596.30	54,477,672.69	129,555,895.79	9,777,373.20	3,208,103.70	3,208,103.70	6,569,269.50	0.00	0.00
04	DIRECCION DE PROGRAMACION	84,855,596.30	54,477,672.69	129,555,895.79	9,777,373.20	3,208,103.70	3,208,103.70	6,569,269.50	0.00	0.00
04	DIRECCION DE PROGRAMACION	9,502,815.84	2,776,712.24	2,922,886.46	9,356,641.62	9,356,641.62	9,356,641.62	0.00	0.00	0.00
02		4,469,283.25	1,238,958.08	1,181,180.90	4,527,820.43	4,527,820.43	4,527,820.43	0.00	0.00	0.00
044	SISTEMA MUNICIPAL DE PROTECCION CIVIL	4,469,283.25	1,238,958.08	1,181,180.90	4,527,820.43	4,527,820.43	4,527,820.43	0.00	0.00	0.00
E029	PROTECCION CIVIL	3,245,283.25	1,238,958.08	1,179,779.61	3,304,421.72	3,304,421.72	3,304,421.72	0.00	0.00	0.00
17	UNIDAD DE PROTECCION CIVIL	3,245,283.25	1,238,958.08	1,179,779.61	3,304,421.72	3,304,421.72	3,304,421.72	0.00	0.00	0.00
K024	ADQUISICION DE BIENES MUEBLES	1,214,000.00	0.00	355.28	1,213,644.72	1,213,644.72	1,213,644.72	0.00	0.00	0.00
17	UNIDAD DE PROTECCION CIVIL	1,214,000.00	0.00	355.28	1,213,644.72	1,213,644.72	1,213,644.72	0.00	0.00	0.00
K038	MODERNIZACION E INNOVACION TECNOLOGICA Y ADMINISTRATIVAS	10,000.00	0.00	1,046.01	8,953.99	8,953.99	8,953.99	0.00	0.00	0.00
17	UNIDAD DE PROTECCION CIVIL	10,000.00	0.00	1,046.01	8,953.99	8,953.99	8,953.99	0.00	0.00	0.00
03		5,033,612.59	1,537,714.16	1,741,705.56	4,829,621.19	4,829,621.19	4,829,621.19	-0.00	0.00	0.00
009	COORDINACION DEL SISTEMA MUNICIPAL DE TRANSITO	5,033,612.59	1,537,714.16	1,741,705.56	4,829,621.19	4,829,621.19	4,829,621.19	-0.00	0.00	0.00
E019	VIGILANCIA DE TRANSITO	5,025,612.59	1,381,904.88	1,740,698.67	4,666,818.80	4,666,818.80	4,666,818.80	0.00	0.00	0.00



MUNICIPIO DE EMILIANO ZAPATA, TABASCO.  
ESTADO ANALITICO FUNCIONAL PROGRAMATICO DEL PRESUPUESTO  
CORTE AL MES DE: DICIEMBRE

F U B I	S A P P U R.	Descripción	Adecuaciones		Modificado	Comprometido	Devenigado	Ejercido	Per Comprometer	Salidas	
			Aplicaciones	Reducciones						Por Devenigar	Devenigado por Ejercer
8		12 DIRECCION DE TRANSITO	5,025,612.59	1,381,904.88	4,666,816.80	4,666,816.80	4,666,816.80	4,666,816.80	0.00	0.00	0.88
	K824	ADQUISICION DE BIENES MUEBLES	8,808.80	150,000.00	996.45	157,003.55	157,003.55	157,003.55	8.00	8.00	0.88
		12 DIRECCION DE TRANSITO	8,000.00	150,000.00	996.45	157,003.55	157,003.55	157,003.55	0.00	0.00	0.88
	K038	MODERNIZACION E INNOVACION TECNOLOGICA Y ADMINISTRATIVAS	0.00	5,809.28	18.44	5,798.84	5,798.84	5,798.84	0.00	0.00	0.88
		12 DIRECCION DE TRANSITO	0.00	5,809.28	10.44	5,798.84	5,798.84	5,798.84	0.00	0.00	0.88
81		DESARROLLO URBANO Y ORDENAMIENTO TERRITORIAL	14,731,066.04	4,890,924.80	4,860,515.31	14,561,475.53	14,561,475.53	14,561,475.53	0.00	0.00	0.88
	P002	PLANEACION DEL DESARROLLO URBANO Y ORDENAMIENTO TERRITORIAL	1,766,267.07	550,364.16	743,631.36	1,572,999.87	1,572,999.87	1,572,999.87	0.00	0.00	0.88
		02 SECRETARIA DEL AYUNTAMIENTO	300,000.00	300,000.00	420,153.66	179,846.34	179,846.34	179,846.34	0.00	0.00	0.88
		SISTEMA DE IDENTIFICACION PERSONAL	1,466,267.07	250,364.16	323,477.70	1,393,153.53	1,393,153.53	1,393,153.53	0.00	0.00	0.88
	E047	REGISTRO E IDENTIFICACION DE PDBLACION	1,466,267.07	250,364.16	323,477.70	1,393,153.53	1,393,153.53	1,393,153.53	0.00	0.00	0.88
		02 SECRETARIA DEL AYUNTAMIENTO	12,964,798.97	4,140,560.64	4,116,883.95	12,988,475.66	12,988,475.66	12,988,475.66	0.00	0.00	0.88
06		SERVICIOS DE APOYO ADMINISTRATIVO	12,964,798.97	4,140,560.64	4,116,883.95	12,988,475.66	12,988,475.66	12,988,475.66	0.00	0.00	0.88
	K024	ADQUISICION DE BIENES MUEBLES	0.00	4,380.00	0.80	4,380.00	4,380.00	4,380.00	0.00	0.00	0.88
		10 DIRECCION DE ADMINISTRACION	0.00	4,380.00	0.88	4,380.00	4,380.00	4,380.00	0.00	0.00	0.88
	K038	MODERNIZACION E INNOVACION TECNOLOGICA Y ADMINISTRATIVAS	0.00	52,507.69	5,482.00	47,025.69	47,025.69	47,025.69	0.00	0.00	0.88
		10 DIRECCION DE ADMINISTRACION	0.00	52,507.69	5,482.00	47,025.69	47,025.69	47,025.69	0.00	0.00	0.88
	M001	ACTIVIDADES DE APOYO ADMINISTRATIVO	12,964,798.97	4,083,672.95	4,111,401.95	12,937,069.97	12,937,069.97	12,937,069.97	0.00	0.00	0.88
		10 DIRECCION DE ADMINISTRACION	12,964,798.97	4,083,672.95	4,111,401.95	12,937,069.97	12,937,069.97	12,937,069.97	0.00	0.00	0.88
2		DESARROLLO SOCIAL	98,428,580.98	66,672,934.26	28,831,081.38	137,070,513.78	131,795,856.95	131,795,856.95	0.00	0.00	5,274,658.83
		040 EQUIPAMIENTO PARA LA RECOLECCION Y TRASLADO DE RESIDUOS SOLIDOS	28,458,563.96	6,104,015.89	3,521,788.97	31,048,790.88	31,040,790.88	31,040,790.88	0.00	0.00	8.08
		015 EQUIPAMIENTO PARA LA RECOLECCION Y TRASLADO DE RESIDUOS SOLIDOS	28,458,563.96	6,104,015.89	3,521,788.97	31,048,790.88	31,040,790.88	31,040,790.88	0.00	0.00	8.08
	E048	RECOLECCION, TRASLADO Y DISPERSION FINAL DE RESIDUOS SOLIDOS	55,798.02	0.00	1,160.15	54,629.87	54,629.87	54,629.87	-0.00	-0.00	0.00
		16 DIRECCION DE PROTECCION AMBIENTAL Y DESARROLLO SUSTENTABLE	55,798.02	0.00	1,160.15	54,629.87	54,629.87	54,629.87	-0.00	-0.00	0.00
038		SERVICIO DE RECOLECCION, TRASLADO DE RESIDUOS SOLIDOS	25,772,816.48	3,890,846.66	2,904,450.78	26,759,212.36	26,759,212.36	26,759,212.36	0.00	0.00	0.88
	E048	RECOLECCION, TRASLADO Y DISPERSION FINAL DE RESIDUOS SOLIDOS	25,772,816.48	3,890,846.66	2,904,450.78	26,759,212.36	26,759,212.36	26,759,212.36	0.00	0.00	0.88
		16 DIRECCION DE PROTECCION AMBIENTAL Y DESARROLLO SUSTENTABLE	25,772,816.48	3,890,846.66	2,904,450.78	26,759,212.36	26,759,212.36	26,759,212.36	0.00	0.00	0.88
040		SERVICIOS DE APOYO ADMINISTRATIVO	2,617,457.46	532,442.53	2,593,329.03	2,593,329.03	2,593,329.03	2,593,329.03	0.00	0.00	0.88
	M881	ACTIVIDADES DE APOYO ADMINISTRATIVO	2,617,457.46	532,442.53	2,593,329.03	2,593,329.03	2,593,329.03	2,593,329.03	0.00	0.00	0.88
		16 DIRECCION DE PROTECCION AMBIENTAL Y DESARROLLO SUSTENTABLE	2,617,457.46	532,442.53	2,593,329.03	2,593,329.03	2,593,329.03	2,593,329.03	0.00	0.00	0.88
041		SERVICIOS DE LIMPIEZA, MANTENIMIENTO Y REHABILITACION A ESPACIOS PUBLICOS	12,500.00	0.00	0.00	12,500.00	12,500.00	12,500.00	0.00	0.00	0.88
	K024	ADQUISICION DE BIENES MUEBLES	12,500.00	0.00	8.88	12,500.00	12,500.00	12,500.00	0.00	0.00	0.88
		16 DIRECCION DE PROTECCION AMBIENTAL Y DESARROLLO SUSTENTABLE	12,500.00	0.00	8.88	12,500.00	12,500.00	12,500.00	0.00	0.00	0.88
03		SERVICIOS DE LIMPIEZA, MANTENIMIENTO Y REHABILITACION A ESPACIOS PUBLICOS	0.00	1,880,726.70	59,607.08	1,621,119.62	1,621,119.62	1,621,119.62	0.00	0.00	0.88





MUNICIPIO DE EMILIANO ZAPATA, TABASCO.  
ESTADO ANALITICO FUNCIONAL PROGRAMATICO DEL PRESUPUESTO  
CORTE AL MES DE: DICIEMBRE

Código	Descripción	Autorizado		Afectaciones		Modificado	Comprometido	Devengado	Ejercido	Saldo por Devenir	Desvengado por Ejercer
		Ampliaciones	Reducciones	Ampliaciones	Reducciones						
006	CONSTRUCCION, MANTENIMIENTO Y REHABILITACION	0.00	1,680,726.70	59,607.08		1,621,119.62	1,621,119.62	1,621,119.62	1,621,119.62	8.00	8.00
E002	SERVICIO DE DRENAJE Y ALCANTARILLADO	0.08	59,871.08	12,685.69		47,175.39	47,175.39	47,175.39	47,175.39	8.00	8.00
	08 DIRECCION DE OBRAS, ORDENAMIENTO TERRITORIAL Y SERVICIOS MUNICIPALES	0.00	59,871.08	12,685.69		47,175.39	47,175.39	47,175.39	47,175.39	0.00	0.00
K003	DRENAJE Y ALCANTARILLADO	0.08	1,628,855.62	46,911.39		1,573,944.23	1,573,944.23	1,573,944.23	1,573,944.23	8.00	8.00
	08 DIRECCION DE OBRAS, ORDENAMIENTO TERRITORIAL Y SERVICIOS MUNICIPALES	0.00	1,628,855.62	46,911.39		1,573,944.23	1,573,944.23	1,573,944.23	1,573,944.23	0.00	0.00
01		24,873,664.86	36,664,756.37	12,444,039.25		48,294,380.98	48,294,380.98	46,246,574.52	46,246,574.52	0.00	2,047,806.46
006	CONSTRUCCION, MANTENIMIENTO Y REHABILITACION	12,685,281.31	15,459,856.84	3,311,545.89		24,813,591.66	24,813,591.66	22,765,785.20	22,765,785.20	0.00	2,047,806.46
E049	MANTENIMIENTO Y LIMPIEZA A VIALIDADES Y ESPACIOS PUBLICOS	2,708,942.19	13,237,052.40	876,921.78		15,061,072.81	15,061,072.81	13,013,266.35	13,013,266.35	-0.00	2,047,806.46
	08 DIRECCION DE OBRAS, ORDENAMIENTO TERRITORIAL Y SERVICIOS MUNICIPALES	2,700,942.19	1,485,258.97	474,459.04		3,651,734.12	3,651,734.12	3,631,734.12	3,631,734.12	0.00	8.00
K005	URBANIZACION	2,700,942.19	1,405,250.97	474,459.04		3,651,734.12	3,651,734.12	3,631,734.12	3,631,734.12	0.00	8.00
	08 DIRECCION DE OBRAS, ORDENAMIENTO TERRITORIAL Y SERVICIOS MUNICIPALES	0.08	11,828,728.59	402,462.74		11,426,265.85	11,426,265.85	9,378,459.39	9,378,459.39	0.00	2,047,806.46
K824	ADQUISICION DE BIENES MUEBLES	8.00	3,872.84	0.00		3,872.84	3,872.84	3,072.84	3,872.84	0.00	8.00
	08 DIRECCION DE OBRAS, ORDENAMIENTO TERRITORIAL Y SERVICIOS MUNICIPALES	0.00	3,872.84	0.00		3,072.84	3,072.84	3,072.84	3,072.84	0.00	0.00
013	DESARROLLO URBANO Y ORDENAMIENTO TERRITORIAL	0.00	22,197.99	0.08		22,197.99	22,197.99	22,197.99	22,197.99	0.80	0.00
K038	MODERNIZACION E INNOVACION TECNOLOGICA Y ADMINISTRATIVAS	0.08	22,197.99	0.00		22,197.99	22,197.99	22,197.99	22,197.99	0.80	0.00
	08 DIRECCION DE OBRAS, ORDENAMIENTO TERRITORIAL Y SERVICIOS MUNICIPALES	0.00	22,197.99	0.00		22,197.99	22,197.99	22,197.99	22,197.99	0.00	0.00
040	SERVICIOS DE APOYO ADMINISTRATIVO	9,964,339.12	2,200,605.45	2,434,623.71		9,730,320.86	9,730,320.86	9,730,320.86	9,730,320.86	0.00	0.88
M001	ACTIVIDADES DE APOYO ADMINISTRATIVO	9,964,339.12	2,200,605.45	2,434,623.71		9,730,320.86	9,730,320.86	9,730,320.86	9,730,320.86	0.80	0.88
	08 DIRECCION DE OBRAS, ORDENAMIENTO TERRITORIAL Y SERVICIOS MUNICIPALES	9,964,339.12	2,200,605.45	2,434,623.71		9,730,320.86	9,730,320.86	9,730,320.86	9,730,320.86	0.00	0.00
02		1,128,175.00	544,735.44	449,326.07		1,221,584.37	1,221,584.37	1,221,584.37	1,221,584.37	0.00	0.00
006	CONSTRUCCION, MANTENIMIENTO Y REHABILITACION	687,737.93	0.08	0.00		687,737.93	687,737.93	687,737.93	687,737.93	8.00	0.00
K012	EDIFICIOS PUBLICOS	687,737.93	0.08	0.00		687,737.93	687,737.93	687,737.93	687,737.93	8.00	0.00
	08 DIRECCION DE OBRAS, ORDENAMIENTO TERRITORIAL Y SERVICIOS MUNICIPALES	687,737.93	0.00	0.00		687,737.93	687,737.93	687,737.93	687,737.93	0.00	0.88
018	FOMENTAR EL DESARROLLO PECUARIO DEL MUNICIPIO	438,437.07	544,735.44	449,326.07		533,846.44	533,846.44	533,846.44	533,846.44	0.00	0.00
E053	SERVICIOS A RASTROS	438,437.07	544,735.44	449,326.07		533,846.44	533,846.44	533,846.44	533,846.44	0.00	0.00
	02 SECRETARIA DEL AYUNTAMIENTO	438,437.07	544,735.44	449,326.07		533,846.44	533,846.44	533,846.44	533,846.44	0.00	0.00
03		0.08	6,789,573.65	74,158.22		6,715,415.43	6,715,415.43	6,715,415.43	6,715,415.43	0.00	0.00
006	CONSTRUCCION, MANTENIMIENTO Y REHABILITACION	0.08	6,789,573.65	74,158.22		6,715,415.43	6,715,415.43	6,715,415.43	6,715,415.43	0.00	0.00
E001	SERVICIO DE AGUA POTABLE	8.88	55,979.72	20.06		55,979.72	55,979.72	55,979.72	55,979.72	0.80	8.00
	08 DIRECCION DE OBRAS, ORDENAMIENTO TERRITORIAL Y SERVICIOS MUNICIPALES	0.00	55,979.72	20.06		55,979.72	55,979.72	55,979.72	55,979.72	0.00	0.00
K082	INFRAESTRUCTURA PARA AGUA POTABLE	0.00	6,733,573.87	74,138.16		6,659,435.71	6,659,435.71	6,659,435.71	6,659,435.71	0.80	0.00
	08 DIRECCION DE OBRAS, ORDENAMIENTO TERRITORIAL Y SERVICIOS MUNICIPALES	0.00	6,733,573.87	74,138.16		6,659,435.71	6,659,435.71	6,659,435.71	6,659,435.71	0.00	0.00



MUNICIPIO DE EMILIANO ZAPATA, TABASCO.  
ESTADO ANALITICO FUNCIONAL PROGRAMATICO DEL PRESUPUESTO  
CORTE AL MES DE: DICIEMBRE

Código	Descripción	Acreditaciones		Reducciones		Modificado	Comprometido	Devengado	Ejercido	Por Comprobar	Saldo	
		Autorizado	Aplicaciones	Aplicaciones	Reducciones						Por Devengar	Devengado por Ejercer
84	MUNICIPALES	10,078,379.30	5,346,531.46	5,963,530.71	18,461,380.05	10,461,380.05	10,461,380.05	10,461,380.05	10,461,380.05	0.00	0.00	0.00
086	CONSTRUCCION, MANTENIMIENTO Y REHABILITACION	10,078,379.30	6,346,531.46	5,963,530.71	18,461,380.05	10,461,380.05	10,461,380.05	10,461,380.05	10,461,380.05	0.00	8.00	0.00
E060	SERVICIO DE ALUMBRADO PUBLICO	18,078,379.30	6,346,531.46	5,963,530.71	18,461,380.05	10,461,380.05	10,461,380.05	10,461,380.05	10,461,380.05	0.00	8.00	0.00
06	DIRECCION DE OBRAS, ORDENAMIENTO TERRITORIAL Y SERVICIOS MUNICIPALES	10,078,379.30	6,346,531.46	5,963,530.71	10,461,380.05	10,461,380.05	10,461,380.05	10,461,380.05	10,461,380.05	0.00	0.00	0.00
05	MUNICIPALES	0.00	7,289,415.05	2,455,158.80	4,814,256.25	4,814,256.25	4,814,256.25	4,814,256.25	4,814,256.25	0.00	8.00	0.00
082	APOYAR LA VIVIENDA SOCIAL	0.00	7,289,415.05	2,455,158.80	4,814,256.25	4,814,256.25	4,814,256.25	4,814,256.25	4,814,256.25	0.00	8.00	0.00
F015	APOYO A LA VIVIENDA	0.00	7,289,415.05	2,455,158.80	4,814,256.25	4,814,256.25	4,814,256.25	4,814,256.25	4,814,256.25	0.00	0.08	0.00
01	PRESIDENCIA	0.00	203,000.00	41,986.64	161,003.36	161,003.36	161,003.36	161,003.36	161,003.36	0.00	0.00	0.00
08	DIRECCION DE OBRAS, ORDENAMIENTO TERRITORIAL Y SERVICIOS MUNICIPALES	0.00	7,086,415.05	2,413,162.16	4,653,252.89	4,653,252.89	4,653,252.89	4,653,252.89	4,653,252.89	0.00	0.00	0.00
06	MUNICIPALES	203,829.25	254,643.93	190,319.96	268,153.22	268,153.22	268,153.22	268,153.22	268,153.22	0.80	0.00	0.00
008	CONSTRUCCION, MANTENIMIENTO Y REHABILITACION	137,882.17	137,271.77	79,498.73	195,655.21	195,655.21	195,655.21	195,655.21	195,655.21	0.00	0.00	0.00
E049	MANTENIMIENTO Y LIMPIEZA A VIALIDADES Y ESPACIOS PUBLICOS	48,535.32	44,081.52	82,174.22	82,174.22	82,174.22	82,174.22	82,174.22	82,174.22	0.00	0.00	0.00
08	DIRECCION DE OBRAS, ORDENAMIENTO TERRITORIAL Y SERVICIOS MUNICIPALES	48,535.32	44,081.52	10,442.62	82,174.22	82,174.22	82,174.22	82,174.22	82,174.22	0.00	0.00	0.00
E031	SERVICIOS A MERCADOS PUBLICOS	0.00	44,549.24	7,073.80	37,475.44	37,475.44	37,475.44	37,475.44	37,475.44	8.00	0.00	0.88
08	DIRECCION DE OBRAS, ORDENAMIENTO TERRITORIAL Y SERVICIOS MUNICIPALES	0.00	44,549.24	7,073.80	37,475.44	37,475.44	37,475.44	37,475.44	37,475.44	0.00	0.00	0.00
E032	SERVICIOS A PANTEONES	89,346.85	48,641.01	61,982.31	76,005.55	76,005.55	76,005.55	76,005.55	76,005.55	0.00	0.00	0.00
08	DIRECCION DE OBRAS, ORDENAMIENTO TERRITORIAL Y SERVICIOS MUNICIPALES	89,346.85	48,641.01	61,982.31	76,005.55	76,005.55	76,005.55	76,005.55	76,005.55	0.00	0.00	0.00
041	SERVICIOS DE LIMPIEZA, MANTENIMIENTO Y REHABILITACION A ESPACIOS PUBLICOS	65,947.08	117,372.16	110,821.23	72,498.81	72,498.81	72,498.81	72,498.81	72,498.81	8.00	0.80	0.00
E049	MANTENIMIENTO Y LIMPIEZA A VIALIDADES Y ESPACIOS PUBLICOS	65,947.08	117,372.16	110,821.23	72,498.81	72,498.81	72,498.81	72,498.81	72,498.81	0.80	8.00	0.00
08	DIRECCION DE OBRAS, ORDENAMIENTO TERRITORIAL Y SERVICIOS MUNICIPALES	0.00	107,104.80	57,008.51	50,096.29	50,096.29	50,096.29	50,096.29	50,096.29	0.00	0.00	0.00
16	DIRECCION DE PROTECCION AMBIENTAL Y DESARROLLO SUSTENTABLE	65,947.08	10,267.36	53,812.72	22,401.72	22,401.72	22,401.72	22,401.72	22,401.72	0.00	0.00	0.00
01	MUNICIPALES	22,372,457.24	17,687,810.70	6,597,596.63	33,462,671.31	33,462,671.31	30,235,820.94	30,235,820.94	30,235,820.94	0.00	0.00	0.88
086	CONSTRUCCION, MANTENIMIENTO Y REHABILITACION	6,458,044.29	4,614,655.85	846,946.93	10,223,751.21	6,996,900.84	6,996,900.84	6,996,900.84	6,996,900.84	0.80	3,226,850.37	0.88
K035	INFRAESTRUCTURA DEPORTIVA	2,252,308.54	3,334,729.46	47,462.50	5,539,575.50	5,539,575.50	2,312,725.13	2,312,725.13	2,312,725.13	0.00	3,226,850.37	0.00
05	DIRECCION DE OBRAS, ORDENAMIENTO TERRITORIAL Y SERVICIOS MUNICIPALES	2,252,308.54	2,472,508.00	37,070.91	4,687,737.63	4,687,737.63	2,252,308.54	2,252,308.54	2,252,308.54	8.00	2,435,429.09	0.00
K039	INFRAESTRUCTURA RECREATIVA	2,252,308.54	2,472,508.00	37,070.91	4,687,737.63	4,687,737.63	2,252,308.54	2,252,308.54	2,252,308.54	0.00	2,435,429.09	0.00
08	DIRECCION DE OBRAS, ORDENAMIENTO TERRITORIAL Y SERVICIOS MUNICIPALES	0.00	862,229.46	10,391.59	851,837.87	851,837.87	60,416.59	60,416.59	60,416.59	0.00	791,421.28	0.08
036	PROMOCION DE LA RECREACION Y EL DEPORTE EN ZONAS URBANAS Y RURALES	0.00	862,229.46	10,391.59	851,837.87	851,837.87	60,416.59	60,416.59	60,416.59	0.00	791,421.28	0.08
F031	APOYO Y FOMENTO AL DEPORTE Y RECREACION	4,205,735.75	1,246,242.39	801,126.43	4,652,851.71	4,652,851.71	4,652,851.71	4,652,851.71	4,652,851.71	0.00	0.00	0.00
08	DIRECCION DE EDUCACION, CULTURA Y RECREACION	3,506,607.15	1,210,373.46	730,420.67	4,086,559.94	4,086,559.94	4,086,559.94	4,086,559.94	4,086,559.94	0.00	0.00	0.00



MUNICIPIO DE EMILIANO ZAPATA, TABASCO.  
ESTADO ANALITICO FUNCIONAL PROGRAMATICO DEL PRESUPUESTO  
CORTE AL MES DE: DICIEMBRE

F U B I	S A P P U R.	Descripción	Autorizado	Ampliaciones	Reducciones	Modificado	Comprometido	Devengado	Ejercido	Por Comprometer	Saldo	Devengado por Ejercer
82	K824	18 COORDINACION DEL DIF	599,129.60	37,868.93	78,705.76	566,291.77	566,291.77	566,291.77	566,291.77	0.00	0.00	8.80
		ADQUISICION DE BIENES MUEBLES	8.88	31,324.88	360.00	31,324.88	31,324.88	31,324.88	31,324.88	8.88	8.88	0.00
		89 DIRECCION DE EDUCACION, CULTURA Y RECREACION	0.00	31,324.80	360.80	31,324.80	31,324.80	31,324.80	31,324.80	8.00	8.00	0.00
		15,914,412.95	13,873,154.85	5,748,647.70	23,238,928.18	23,238,928.18	23,238,928.18	23,238,928.18	23,238,928.18	8.88	8.88	0.00
821	F838	FOMENTAR LA CULTURA EN EL MUNICIPIO	15,914,412.95	13,873,154.85	5,748,647.70	23,238,928.18	23,238,928.18	23,238,928.18	23,238,928.18	8.80	8.80	0.00
		APDYD Y FOMENTO A LA CULTURA Y LAS ARTES	15,897,412.95	13,865,916.77	5,743,121.82	23,220,210.78	23,228,218.78	23,228,218.78	23,228,218.78	8.88	8.88	0.00
		07 DIRECCION DE FOMENTO ECONOMICO Y TURISMO	200,000.00	794,278.45	112,516.92	881,759.53	881,759.53	881,759.53	881,759.53	0.00	0.00	0.00
		89 DIRECCION DE EDUCACION, CULTURA Y RECREACION	15,697,412.95	12,271,642.32	5,630,604.10	22,336,451.17	22,338,451.17	22,338,451.17	22,338,451.17	-0.08	0.00	0.00
		K824	17,000.88	7,236.08	5,526.88	18,769.48	18,769.48	18,769.48	18,769.48	8.88	8.88	0.00
		09 DIRECCION DE EDUCACION, CULTURA Y RECREACION	17,000.00	7,236.08	5,526.88	18,769.40	18,769.40	18,769.40	18,769.40	0.00	0.00	0.00
5	81	3,789,539.55	559,603.89	833,386.42	3,715,836.22	3,715,836.22	3,715,836.22	3,715,836.22	3,715,836.22	-0.88	8.88	0.00
		459,521.88	0.80	0.88	459,521.88	459,521.88	459,521.88	459,521.88	459,521.88	8.88	8.88	0.00
		006	459,521.00	0.88	8.88	459,521.88	459,521.88	459,521.88	459,521.88	8.88	8.88	0.00
		K034	459,521.88	0.00	8.88	459,521.88	459,521.88	459,521.88	459,521.88	8.88	8.88	0.00
		88 DIRECCION DE OBRAS, ORDENAMIENTO TERRITORIAL Y SERVICIOS MUNICIPALES	459,521.88	0.00	8.88	459,521.88	459,521.88	459,521.88	459,521.88	0.00	0.00	0.00
6	86	3,338,816.55	559,683.89	633,386.42	3,256,315.22	3,256,315.22	3,256,315.22	3,256,315.22	3,256,315.22	-0.88	8.88	0.00
		814	3,338,816.55	559,683.89	633,386.42	3,256,315.22	3,256,315.22	3,256,315.22	3,256,315.22	-0.88	8.88	0.00
		F829	3,330,818.55	559,683.09	633,386.42	3,256,315.22	3,256,315.22	3,256,315.22	3,256,315.22	-8.00	0.00	0.00
		89 DIRECCION DE EDUCACION, CULTURA Y RECREACION	14,771,523.71	4,794,294.56	4,022,863.53	15,462,954.74	15,462,954.74	15,462,954.74	15,462,954.74	8.88	8.88	0.00
88	081	3,823,669.83	1,871,635.19	491,481.42	4,483,843.68	4,483,843.68	4,483,843.68	4,483,843.68	4,483,843.68	8.88	8.88	0.00
		081	3,823,669.83	1,871,635.19	491,481.42	4,483,843.68	4,483,843.68	4,483,843.68	4,483,843.68	8.88	8.88	0.00
		F827	3,823,669.83	995,650.55	491,481.42	4,327,858.96	4,327,858.96	4,327,858.96	4,327,858.96	8.88	8.88	0.00
		01 PRESIDENCIA	2,228,402.56	149,342.72	55,126.78	2,322,618.58	2,322,618.58	2,322,618.58	2,322,618.58	0.00	0.00	0.00
		02 SECRETARIA DEL AYUNTAMIENTO	0.80	160,800.08	145,548.08	34,452.00	34,452.00	34,452.00	34,452.00	0.00	0.00	0.00
		14 DIRECCION DE ATENCION CIUDADANA	1,443,504.00	474,876.32	143,860.87	1,774,500.25	1,774,500.25	1,774,500.25	1,774,500.25	0.08	0.00	0.00
		15 DIRECCION DE ATENCION A LAS MUJERES	22,097.08	16,080.00	15,398.59	22,778.49	22,778.49	22,778.49	22,778.49	0.88	0.00	0.00
		18 COORDINACION DEL DIF	129,686.19	175,351.51	131,448.06	173,589.64	173,589.64	173,589.64	173,589.64	0.00	0.00	0.00
		K824	8.08	75,984.64	0.00	75,984.64	75,984.64	75,984.64	75,984.64	8.80	8.80	0.00
		18 COORDINACION DEL OIF	0.80	75,984.64	0.00	75,984.64	75,984.64	75,984.64	75,984.64	8.00	8.00	0.00
89	881	18,927,913.88	3,652,659.37	3,531,462.11	11,049,111.14	11,049,111.14	11,049,111.14	11,049,111.14	11,049,111.14	8.88	8.00	0.00
		881	18,927,913.88	3,652,659.37	3,531,462.11	11,049,111.14	11,049,111.14	11,049,111.14	11,049,111.14	8.88	8.00	0.00
		F827	10,927,913.88	3,652,659.37	3,531,462.11	11,049,111.14	11,049,111.14	11,049,111.14	11,049,111.14	8.88	8.00	0.00
		81 PRESIDENCIA	8.80	202,500.00	22,560.00	180,080.08	180,080.08	180,080.08	180,080.08	8.00	8.00	0.00
		15 DIRECCION DE ATENCION A LAS MUJERES	687,988.56	451,574.42	171,524.70	968,638.28	968,638.28	968,638.28	968,638.28	8.00	8.00	0.00
		18 COORDINACION DEL OIF	4,982,831.56	932,374.55	811,326.58	5,183,879.65	5,183,879.65	5,183,879.65	5,183,879.65	8.88	8.88	0.00
7	81	4,982,831.50	932,374.65	811,326.58	5,183,879.65	5,183,879.65	5,183,879.65	5,183,879.65	5,183,879.65	8.88	8.88	0.00

MUNICIPIO DE EMILIANO ZAPATA, TABASCO.  
ESTADO ANALITICO FUNCIONAL PROGRAMATICO DEL PRESUPUESTO  
CORTE AL MES DE: DICIEMBRE



F U N I	S A P P U R	UR	Descripción	Adecuaciones		Modificado	Comprometido	Devengado	Ejercido	Per Comprometer	Saldo	
				Ampliaciones	Reducciones						Por Devengar	Devengado por Ejercer
001			APOYO A GRUPOS VULNERABLES	1,428,800.37	472,774.68	384,895.43	1,516,879.62	1,516,879.62	1,516,879.62	0.00	0.00	0.00
	F027		ASISTENCIA SOCIAL Y ATENCION A GRUPOS VULNERABLES	1,428,800.37	472,774.68	384,895.43	1,516,879.62	1,516,879.62	1,516,879.62	0.00	0.00	0.00
	18		COORDINACION DEL DIF	1,428,800.37	472,774.68	384,895.43	1,516,879.62	1,516,879.62	1,516,879.62	0.00	0.00	0.00
840			SERVICIOS DE APOYO ADMINISTRATIVO	3,584,031.21	459,599.97	426,531.15	3,587,099.03	3,587,099.03	3,587,099.03	0.00	0.00	0.00
	M001		ACTIVIDADES DE APOYO ADMINISTRATIVO	3,584,031.21	459,599.97	426,531.15	3,587,099.03	3,587,099.03	3,587,099.03	0.00	0.00	0.00
	14		DIRECCION DE ATENCION CIUDADANA	1,811,377.68	218,915.04	207,408.28	1,622,883.44	1,622,883.44	1,622,883.44	0.00	0.00	0.00
	34		COORDINACION DEL RAMO 33	1,942,656.53	240,684.93	219,222.87	1,964,116.59	1,964,116.59	1,964,116.59	0.00	0.00	0.00
			DESARROLLO ECONOMICO	15,605,568.76	11,945,541.14	5,658,530.65	21,892,579.25	21,892,579.25	21,892,579.25	0.00	0.00	0.00
				0.00	115,109.49	14,814.04	100,495.45	100,495.45	100,495.45	0.00	0.00	0.00
01				0.00	4,080.00	740.85	3,259.15	3,259.15	3,259.15	0.00	0.00	0.00
045			FOMENTAR AL COMERCIO	0.00	4,080.00	740.85	3,259.15	3,259.15	3,259.15	0.00	0.00	0.00
	K024		ADQUISICION DE BIENES MUEBLES	0.00	4,080.00	740.85	3,259.15	3,259.15	3,259.15	0.00	0.00	0.00
	07		DIRECCION DE FOMENTO ECONOMICO Y TURISMO	0.00	4,080.00	740.85	3,259.15	3,259.15	3,259.15	0.00	0.00	0.00
02				0.00	111,109.49	13,873.19	97,236.30	97,236.30	97,236.30	0.00	0.00	0.00
	024		FOMAR PARA EL TRABAJO	0.00	111,109.49	13,873.19	97,236.30	97,236.30	97,236.30	0.00	0.00	0.00
	F013		FOMENTO AL TRABAJO	0.00	111,109.49	13,873.19	97,236.30	97,236.30	97,236.30	0.00	0.00	0.00
	07		DIRECCION DE FOMENTO ECONOMICO Y TURISMO	0.00	111,109.49	13,873.19	97,236.30	97,236.30	97,236.30	0.00	0.00	0.00
01				6,734,362.89	2,862,646.31	1,387,433.71	8,179,595.49	8,179,595.49	8,179,595.49	0.00	0.00	0.00
	6,457,491.46			2,869,041.71	1,228,239.48	8,038,293.69	8,038,293.69	8,038,293.69	8,038,293.69	-0.00	0.00	0.00
017			FOMENTAR EL DESARROLLO AGRICOLA DEL MUNICIPIO	150,000.00	1,038,771.83	46,418.52	1,142,353.31	1,142,353.31	1,142,353.31	0.00	0.00	0.00
	F001		DESARROLLO AGRICOLA	150,000.00	1,038,771.83	46,418.52	1,142,353.31	1,142,353.31	1,142,353.31	0.00	0.00	0.00
	06		DIRECCION DE DESARROLLO	150,000.00	1,038,771.83	46,418.52	1,142,353.31	1,142,353.31	1,142,353.31	0.00	0.00	0.00
018			FOMENTAR EL DESARROLLO FORESTAL DEL MUNICIPIO	0.00	756,000.00	0.00	756,000.00	756,000.00	756,000.00	0.00	0.00	0.00
	K024		ADQUISICION DE BIENES MUEBLES	0.00	756,000.00	0.00	756,000.00	756,000.00	756,000.00	0.00	0.00	0.00
	06		DIRECCION DE DESARROLLO	0.00	756,000.00	0.00	756,000.00	756,000.00	756,000.00	0.00	0.00	0.00
019			FOMENTAR EL DESARROLLO PECUARIO DEL MUNICIPIO	197,707.17	82,169.23	80,378.70	199,497.70	199,497.70	199,497.70	0.00	0.00	0.00
	F002		DESARROLLO PECUARIO	197,707.17	82,169.23	80,378.70	199,497.70	199,497.70	199,497.70	0.00	0.00	0.00
	06		DIRECCION DE DESARROLLO	197,707.17	82,169.23	80,378.70	199,497.70	199,497.70	199,497.70	0.00	0.00	0.00
040			SERVICIOS DE APOYO ADMINISTRATIVO	6,109,784.29	932,100.65	1,101,442.26	5,940,442.68	5,940,442.68	5,940,442.68	0.00	0.00	0.00
	K038		MODERNIZACION E INNOVACION TECNOLOGICA Y ADMINISTRATIVAS	28,000.00	0.00	1,891.97	26,108.03	26,108.03	26,108.03	0.00	0.00	0.00
				28,000.00	0.00	1,891.97	26,108.03	26,108.03	26,108.03	0.00	0.00	0.00
	M001		ACTIVIDADES DE APOYO ADMINISTRATIVO	6,081,784.29	932,100.65	1,099,550.29	5,914,334.65	5,914,334.65	5,914,334.65	0.00	0.00	0.00
	06		DIRECCION DE DESARROLLO	6,081,784.29	932,100.65	1,099,550.29	5,914,334.65	5,914,334.65	5,914,334.65	0.00	0.00	0.00
02				234,547.38	19,222.35	141,186.60	112,583.13	112,583.13	112,583.13	8.00	0.00	8.00
	018		FOMENTAR EL DESARROLLO FORESTAL DEL MUNICIPIO	234,547.38	19,222.35	141,186.60	112,583.13	112,583.13	112,583.13	0.00	0.00	0.00
	F004		DESARROLLO FORESTAL	234,547.38	19,222.35	141,186.60	112,583.13	112,583.13	112,583.13	0.00	0.00	0.00
	06		DIRECCION DE DESARROLLO	234,547.38	19,222.35	141,186.60	112,583.13	112,583.13	112,583.13	0.00	0.00	0.00
03				42,344.05	14,382.25	28,007.63	28,718.67	28,718.67	28,718.67	0.00	0.00	0.00

**MUNICIPIO DE EMILIANO ZAPATA, TABASCO.**  
ESTADO ANALITICO FUNCIONAL PROGRAMATICO DEL PRESUPUESTO  
CORTE AL MES DE: DICIEMBRE

F U N I	S U B I	A P P U R	P P U R	U R	Descripción	Afectaciones		Modificado	Comprometido	Devenido	Ejercido	Por Comprometer	Salidos Por Devenir	Devenido por Ejercer
						Autorizado	Reducciones							
816					FOMENTAR EL DESARROLLO AGUICOLA DEL MUNICIPIO	42,344.05	28,897.63	28,718.67	28,718.67	28,718.67	28,718.67	0.00	8.00	0.80
F003					DESARROLLO PESQUERO	42,344.05	28,007.63	28,718.67	28,718.67	28,718.67	28,718.67	0.00	0.00	0.80
06					DIRECCION DE DESARROLLO	42,344.05	28,007.63	28,718.67	28,718.67	28,718.67	28,718.67	0.00	0.00	0.00
5						0.00	186,666.36	4,314,352.85	4,314,352.05	4,314,352.05	4,314,352.05	0.00	0.00	0.90
81						0.00	4,501,017.41	4,314,352.05	4,314,352.05	4,314,352.05	4,314,352.05	0.00	0.00	0.00
006					CONSTRUCCION, MANTENIMIENTO Y REHABILITACION	0.00	186,665.36	4,314,352.05	4,314,352.05	4,314,352.05	4,314,352.05	0.00	0.00	0.00
K088					CARRETERAS	0.00	186,665.36	4,314,352.05	4,314,352.05	4,314,352.05	4,314,352.05	0.00	0.00	0.00
08					DIRECCION DE OBRAS, ORDENAMIENTO TERRITORIAL Y SERVICIOS MUNICIPALES	0.00	186,665.36	4,314,352.05	4,314,352.05	4,314,352.05	4,314,352.05	0.00	0.00	0.00
7						8,871,185.87	4,486,767.93	9,298,136.26	9,298,136.26	9,298,136.26	9,298,136.26	0.00	0.00	0.00
01						8,871,185.87	4,059,817.54	9,298,136.26	9,298,136.26	9,298,136.26	9,298,136.26	0.00	0.00	0.00
023					FOMENTO TURISTICO	4,865,761.10	3,640,784.33	5,513,656.51	5,513,656.51	5,513,656.51	5,513,656.51	0.00	0.00	0.00
F008					APOYO TURISTICO	4,821,022.82	3,601,399.91	5,393,711.49	5,393,711.49	5,393,711.49	5,393,711.49	9.00	0.00	0.00
F031					DIRECCION DE FOMENTO ECONOMICO Y TURISMO	4,821,022.82	3,601,399.91	5,393,711.49	5,393,711.49	5,393,711.49	5,393,711.49	0.00	0.00	0.00
					APOYO Y FOMENTO AL DEPORTE Y RECREACION	544,738.28	139,384.42	119,945.02	119,945.02	119,945.02	119,945.02	8.00	0.09	0.00
07					DIRECCION DE FOMENTO ECONOMICO Y TURISMO	544,738.28	139,384.42	119,945.02	119,945.02	119,945.02	119,945.02	0.00	0.00	0.00
048					SERVICIOS DE APOYO ADMINISTRATIVO	4,805,424.77	845,983.60	3,784,479.75	3,784,479.75	3,784,479.75	3,784,479.75	0.00	0.00	0.00
K038					MODERNIZACION E INNOVACION TECNOLOGICA Y ADMINISTRATIVAS	11,600.00	0.00	11,249.99	11,249.99	11,249.99	11,249.99	0.00	0.00	0.00
M081					ACTIVIDADES DE APOYO ADMINISTRATIVO	3,993,824.77	845,983.68	3,773,229.76	3,773,229.76	3,773,229.76	3,773,229.76	9.08	0.08	0.00
07					DIRECCION DE FOMENTO ECONOMICO Y TURISMO	3,993,824.77	845,983.60	3,773,229.76	3,773,229.76	3,773,229.76	3,773,229.76	0.00	0.00	0.00

PROFRA MANCEBA DEL PILAR RIOS LOPEZ  
PRESIDENTE MUNICIPAL

DR. NAIM HAZZURZURVA  
SINDICO DE HACIENDA

C.P. MARIA BALLESTER DE LA ROSA  
DIRECCION DE PROMOCION

**PRESUPUESTO DE EGRESOS MUNICIPAL 2017**  
**MUNICIPIO DE EMILIANO ZAPATA, TABASCO.**  
**CORTE AL MES DE : DICIEMBRE**

000077

CLAVE		DESCRIPCION	TOTAL	GASTO CORRIENTE	GASTO CAPITAL	DEUDA
UNIDAD RESPONSABLE	PROGRAMA PRESUPUESTARIO					
		<b>TOTAL</b>	<b>255,157,319.02</b>	<b>221,858,845.96</b>	<b>33,298,473.06</b>	<b>0.00</b>
01		<b>PRESIDENCIA</b>	<b>21,192,336.08</b>	<b>21,164,888.12</b>	<b>27,447.96</b>	<b>0.00</b>
	F015	APOYO A LA VIVIENDA	161,003.36	161,003.36	0.00	0.00
	C0239	APOYO CON LAMINAS DE ZINC PARA VIVIENDA	161,003.36	161,003.36	0.00	0.00
	F027	ASISTENCIA SOCIAL Y ATENCION A GRUPOS	2,502,618.58	2,502,618.58	0.00	0.00
	C0021	APOYO ALIMENTARIO A GRUPOS VULNERABLES	-6,110.00	-6,110.00	0.00	0.00
	C0247	CIRUGIA PEDIATRICA	0.00	0.00	0.00	0.00
	C0046	ESTIMULOS FISCALES	228,728.58	228,728.58	0.00	0.00
	C0247	CIRUGIA PEDIATRICA	180,000.00	180,000.00	0.00	0.00
	C0021	APOYO ALIMENTARIO A GRUPOS VULNERABLES	2,100,000.00	2,100,000.00	0.00	0.00
	K024	ADQUISICION DE BIENES MUEBLES	27,447.96	0.00	27,447.96	0.00
	A0002	ADQUISICION DE MOBILIARIO DE OFICINA	-10,000.00	0.00	-10,000.00	0.00
	A0023	ADQUISICION DE CAMARA DE VIDEO	0.00	0.00	0.00	0.00
	A0002	ADQUISICION DE MOBILIARIO DE OFICINA	10,000.00	0.00	10,000.00	0.00
	A0023	ADQUISICION DE CAMARA DE VIDEO	12,447.96	0.00	12,447.96	0.00
	A0003	ADQUISICION DE MINI SPLIT	15,000.00	0.00	15,000.00	0.00
	K038	MODERNIZACION E INNOVACION TECNOLOGICA Y	0.00	0.00	0.00	0.00
	A0001	ADQUISICION DE EQUIPO DE COMPUTO	0.00	0.00	0.00	0.00
	P005	POLITICA Y GOBIERNO	18,501,266.18	18,501,266.18	0.00	0.00
	C0020	SEGUNDO INFORME DE GOBIERNO MUNICIPAL	405,667.85	405,667.85	0.00	0.00
	C0001	GASTOS DE OPERACION DE LA PRESIDENCIA Y DEL H. AYYTO	1,565,552.97	1,565,552.97	0.00	0.00
	C0020	SEGUNDO INFORME DE GOBIERNO MUNICIPAL	1,805,107.64	1,805,107.64	0.00	0.00
	C0001	GASTOS DE OPERACION DE LA PRESIDENCIA Y DEL H. AYYTO	14,724,937.72	14,724,937.72	0.00	0.00
02		<b>SECRETARIA DEL AYUNTAMIENTO</b>	<b>7,200,945.07</b>	<b>7,180,846.23</b>	<b>20,098.84</b>	<b>0.00</b>
	E047	REGISTRO E IDENTIFICACION DE POBLACION	1,393,153.53	1,393,153.53	0.00	0.00
	C0022	GASTOS DE OPERACION DEL REGISTRO CIVIL	1,393,153.53	1,393,153.53	0.00	0.00
	E053	SERVICIOS A RASTROS	533,846.44	533,846.44	0.00	0.00
	C0024	GASTO DE OPERACION DEL RASTRO MUNICIPAL	533,846.44	533,846.44	0.00	0.00
	F027	ASISTENCIA SOCIAL Y ATENCION A GRUPOS	34,452.00	34,452.00	0.00	0.00
	C0183	APOYO DE ATAUD A PERSONAS VULNERABLES	34,452.00	34,452.00	0.00	0.00
	K024	ADQUISICION DE BIENES MUEBLES	14,300.00	0.00	14,300.00	0.00
	A0019	ADQUISICION DE MINISPLIT	14,300.00	0.00	14,300.00	0.00
	K038	MODERNIZACION E INNOVACION TECNOLOGICA Y	5,798.84	0.00	5,798.84	0.00
	A0040	ADQUISICION DE UNA IMPRESORA	5,798.84	0.00	5,798.84	0.00
	P002	PLANEACION DEL DESARROLLO URBANO Y ORDENAMIENTO	179,846.34	179,846.34	0.00	0.00
	C0052	ORDENAMIENTO TERRITORIAL DIVERSAS COLONIAS	179,846.34	179,846.34	0.00	0.00

**PRESUPUESTO DE EGRESOS MUNICIPAL 2017**  
**MUNICIPIO DE EMILIANO ZAPATA, TABASCO.**  
**CORTE AL MES DE : DICIEMBRE**

000078

CLAVE		DESCRIPCION	TOTAL	GASTO CORRIENTE	GASTO CAPITAL	DEUDA
UNIDAD RESPONSABLE	PROGRAMA PRESUPUESTARIO					
03	P005	POLITICA Y GOBIERNO	5,039,547.92	5,039,547.92	0.00	0.00
	C0002	GASTOS DE OPERACION DE LA SECRETARIA DEL H.	5,039,547.92	5,039,547.92	0.00	0.00
		<b>DIRECCIÓN DE FINANZAS</b>	<b>10,658,178.07</b>	<b>10,636,435.39</b>	<b>21,742.68</b>	<b>0.00</b>
	K024	ADQUISICION DE BIENES MUEBLES	6,200.00	0.00	6,200.00	0.00
	A0042	ADQUISICION DE UN MINISPLIT	6,200.00	0.00	6,200.00	0.00
	K038	MODERNIZACION E INNOVACION TECNOLOGICA Y	15,542.68	0.00	15,542.68	0.00
	A0022	ADQUISICION DE UNA IMPRESORA	0.00	0.00	0.00	0.00
	A0025	ADQUISICION DE UNA COMPUTADORA	0.00	0.00	0.00	0.00
	A0022	ADQUISICION DE UNA IMPRESORA	3,912.68	0.00	3,912.68	0.00
	A0025	ADQUISICION DE UNA COMPUTADORA	11,630.00	0.00	11,630.00	0.00
	P009	ADMINISTRACION FINANCIERA	10,636,435.39	10,636,435.39	0.00	0.00
	C0216	DEVOLUCION DE FEIEF	0.00	0.00	0.00	0.00
	C0219	APORTACION AL CONVENIO FISE 2017	0.00	0.00	0.00	0.00
	C0228	APORTACION MUNICIPAL AL CONVENIO SEDATU	0.00	0.00	0.00	0.00
	C0229	APORTACION MUNICIPAL AL CONVENIO PAICE	0.00	0.00	0.00	0.00
	C0236	1% AL MILLAR AL ORGANO SUPERIOR DE FISCALIZACION	0.00	0.00	0.00	0.00
	C0240	APORTACION MUNICIPAL AL CONVENIO PAICE	0.00	0.00	0.00	0.00
	C0276	1% AL MILLAR AL ORGANO SUPERIOR DE FISCALIZACION	0.00	0.00	0.00	0.00
	C0236	1% AL MILLAR AL ORGANO SUPERIOR DE FISCALIZACION	1,100.00	1,100.00	0.00	0.00
	C0296	1% AL MILLAR AL ORGANO SUPERIOR DE FISCALIZACION	2,297.54	2,297.54	0.00	0.00
	C0003	GASTOS DE OPERACION DE LA DIRECCION DE FINANZAS	79,178.51	79,178.51	0.00	0.00
	C0023	APORTACION MUNICIPAL AL CONVENIO MUNICIPIO-CAPUFE	162,982.60	162,982.60	0.00	0.00
	C0219	APORTACION AL CONVENIO FISE 2017	1,294,305.61	1,294,305.61	0.00	0.00
	C0216	DEVOLUCION DE FEIEF	1,472,091.00	1,472,091.00	0.00	0.00
	C0023	APORTACION MUNICIPAL AL CONVENIO MUNICIPIO-CAPUFE	1,500,000.00	1,500,000.00	0.00	0.00
	C0003	GASTOS DE OPERACION DE LA DIRECCION DE FINANZAS	6,124,480.13	6,124,480.13	0.00	0.00
04		<b>DIRECCIÓN DE PROGRAMACIÓN</b>	<b>9,782,925.20</b>	<b>9,777,373.20</b>	<b>5,552.00</b>	<b>0.00</b>
	K024	ADQUISICION DE BIENES MUEBLES	0.00	0.00	0.00	0.00
	A0017	ADQUISICION DE MOBILIARIO	0.00	0.00	0.00	0.00
	K038	MODERNIZACION E INNOVACION TECNOLOGICA Y	5,552.00	0.00	5,552.00	0.00
	A0024	ADQUISICION DE C.P.U.	5,552.00	0.00	5,552.00	0.00
	P010	ADMINISTRACION PROGRAMATICA Y	9,777,373.20	9,777,373.20	0.00	0.00
	C0047	RECURSOS DE PARTICIPACIONES	-24,493,474.56	-24,493,474.56	0.00	0.00
	C0172	RECURSOS DEL RAMO 33, FONDO III	-15,119,785.20	-15,119,785.20	0.00	0.00
	C0177	RECURSOS DEL CONVENIO CONAGUA	-10,000,000.00	-10,000,000.00	0.00	0.00

**PRESUPUESTO DE EGRESOS MUNICIPAL 2017**  
**MUNICIPIO DE EMILIANO ZAPATA, TABASCO.**  
**CORTE AL MES DE : DICIEMBRE**

000079

CLAVE		DESCRIPCION	TOTAL	GASTO CORRIENTE	GASTO CAPITAL	DEUDA
UNIDAD RESPONSABLE	PROGRAMA PRESUPUESTARIO					
	C0185	RECURSOS DE PARTICIPACIONES REMANENTES	-9,526,467.82	-9,526,467.82	0.00	0.00
	C0175	RECURSO DEL CONVENIO CAPUFE	-7,500,000.00	-7,500,000.00	0.00	0.00
	C0176	RECURSOS DEL CONVENIO PAICE	-4,000,000.00	-4,000,000.00	0.00	0.00
	C0174	RECURSOS DEL RAMO 33 FISE	-3,000,000.00	-3,000,000.00	0.00	0.00
	C0173	RECURSOS DEL RAMO 33, FONDO IV	-1,821,393.07	-1,821,393.07	0.00	0.00
	C0186	RECURSOS DE INGRESOS DE GESTION REMANENTES	-1,116,334.52	-1,116,334.52	0.00	0.00
	C0180	RECURSOS DEL CONVENIO DIGNIFICACION PENITENCIARIA	-217,172.04	-217,172.04	0.00	0.00
	C0187	RECURSOS DEL CONVENIO DIGNIFICACION PENITENCIARIA	-106,652.40	-106,652.40	0.00	0.00
	C0188	RECURSOS DEL CONVENIO TRANSITO MUNICIPAL	-6,934.75	-6,934.75	0.00	0.00
	C0189	RECURSOS DEL CONVENIO CAPUFE REMANENTES	-0.13	-0.13	0.00	0.00
	C0194	RECURSOS DE TRANSITO MUNICIPAL	0.00	0.00	0.00	0.00
	C0195	RECURSOS DEL FONDO PARA LAS ENTIDADES FEDERATIVAS	0.00	0.00	0.00	0.00
	C0227	RECURSOS DEL FONDO PARA LAS ENTIDADES FEDERATIVAS	0.00	0.00	0.00	0.00
	C0234	RECURSOS DEL OTRAS PREVISIONES ECONOMICA	0.00	0.00	0.00	0.00
	C0252	RECURSOS DEL FONDO DEL CULTURA 2017	0.00	0.00	0.00	0.00
	C0266	RECURSOS DEL RAMO ADMINISTRATIVO 20, 2017	0.00	0.00	0.00	0.00
	C0274	RECURSOS DEL RAMO 23, PROYECTOS DE DESARROLLO	0.00	0.00	0.00	0.00
	C0189	RECURSOS DEL CONVENIO CAPUFE REMANENTES	0.13	0.13	0.00	0.00
	C0188	RECURSOS DEL CONVENIO TRANSITO MUNICIPAL	6,934.75	6,934.75	0.00	0.00
	C0182	RECURSOS DE INGRESO DE GESTION	31,754.39	31,754.39	0.00	0.00
	C0187	RECURSOS DEL CONVENIO DIGNIFICACION PENITENCIARIA	106,652.40	106,652.40	0.00	0.00
	C0004	GASTOS DE OPERACION DE LA DIRECCION DE PROGRAMACION	123,365.43	123,365.43	0.00	0.00
	C0180	RECURSOS DEL CONVENIO DIGNIFICACION PENITENCIARIA	217,172.04	217,172.04	0.00	0.00
	C0186	RECURSOS DE INGRESOS DE GESTION REMANENTES	1,125,000.20	1,125,000.20	0.00	0.00
	C0182	RECURSOS DE INGRESO DE GESTION	1,706,625.96	1,706,625.96	0.00	0.00
	C0173	RECURSOS DEL RAMO 33, FONDO IV	1,821,393.07	1,821,393.07	0.00	0.00
	C0174	RECURSOS DEL RAMO 33 FISE	3,000,000.00	3,000,000.00	0.00	0.00
	C0004	GASTOS DE OPERACION DE LA DIRECCION DE PROGRAMACION	3,084,738.27	3,084,738.27	0.00	0.00
	C0176	RECURSOS DEL CONVENIO PAICE	4,000,000.00	4,000,000.00	0.00	0.00
	C0175	RECURSO DEL CONVENIO CAPUFE	7,500,000.00	7,500,000.00	0.00	0.00
	C0185	RECURSOS DE PARTICIPACIONES REMANENTES	9,584,343.84	9,584,343.84	0.00	0.00



000080

**PRESUPUESTO DE EGRESOS MUNICIPAL 2017**  
**MUNICIPIO DE EMILIANO ZAPATA, TABASCO.**  
**CORTE AL MES DE : DICIEMBRE**

CLAVE		DESCRIPCION	TOTAL	GASTO CORRIENTE	GASTO CAPITAL	DEUDA
UNIDAD RESPONSABLE	PROGRAMA PRESUPUESTARIO					
	C0177	RECURSOS DEL CONVENIO CONAGUA	10,000,000.00	10,000,000.00	0.00	0.00
	C0172	RECURSOS DEL RAMO 33, FONDO III	15,119,785.20	15,119,785.20	0.00	0.00
	C0047	RECURSOS DE PARTICIPACIONES	29,257,822.01	29,257,822.01	0.00	0.00
05		CONTRALORIA MUNICIPAL	2,996,287.73	2,996,287.73	0.00	0.00
	O001	EVALUACION Y CONTROL	2,996,287.73	2,996,287.73	0.00	0.00
	C0005	GASTOS DE OPERACION DE LA CONTRALORIA	2,996,287.73	2,996,287.73	0.00	0.00
06		DIRECCIÓN DE DESARROLLO	8,179,595.49	7,397,487.46	782,108.03	0.00
	F001	DESARROLLO AGRICOLA	1,142,353.31	1,142,353.31	0.00	0.00
	C0096	MANTENIMIENTO DE MAQUINARIA E IMPLEMENTO	-4,682.98	-4,682.98	0.00	0.00
	C0231	DOTACION DE COMBUSTIBLE	0.00	0.00	0.00	0.00
	C0254	DOTACION DE FERTILIZANTE CICLO P.V. 2017	0.00	0.00	0.00	0.00
	C0255	DOTACION DE FERTILIZANTE CICLO P.V. 2017	0.00	0.00	0.00	0.00
	C0256	DOTACION DE FERTILIZANTE CICLO P.V. 2017	0.00	0.00	0.00	0.00
	C0257	DOTACION DE FERTILIZANTE CICLO P.V. 2017	0.00	0.00	0.00	0.00
	C0258	DOTACION DE FERTILIZANTE CICLO P.V. 2017	0.00	0.00	0.00	0.00
	C0259	DOTACION DE FERTILIZANTE CICLO P.V. 2017	0.00	0.00	0.00	0.00
	C0260	DOTACION DE FERTILIZANTE CICLO P.V. 2017	0.00	0.00	0.00	0.00
	C0261	DOTACION DE FERTILIZANTE CICLO P.V. 2017	0.00	0.00	0.00	0.00
	C0262	DOTACION DE FERTILIZANTE CICLO P.V.	0.00	0.00	0.00	0.00
	C0263	DOTACION DE FERTILIZANTE CICLO P.V. 2017	0.00	0.00	0.00	0.00
	C0264	DOTACION DE FERTILIZANTE CICLO P.V. 2017	0.00	0.00	0.00	0.00
	C0265	DOTACION DE FERTILIZANTE CICLO P.V. 2017	0.00	0.00	0.00	0.00
	C0264	DOTACION DE FERTILIZANTE CICLO P.V. 2017	1,200.00	1,200.00	0.00	0.00
	C0263	DOTACION DE FERTILIZANTE CICLO P.V. 2017	2,000.00	2,000.00	0.00	0.00
	C0254	DOTACION DE FERTILIZANTE CICLO P.V. 2017	2,400.00	2,400.00	0.00	0.00
	C0255	DOTACION DE FERTILIZANTE CICLO P.V. 2017	3,200.00	3,200.00	0.00	0.00
	C0261	DOTACION DE FERTILIZANTE CICLO P.V. 2017	3,200.00	3,200.00	0.00	0.00
	C0262	DOTACION DE FERTILIZANTE CICLO P.V.	3,200.00	3,200.00	0.00	0.00
	C0265	DOTACION DE FERTILIZANTE CICLO P.V. 2017	3,600.00	3,600.00	0.00	0.00
	C0257	DOTACION DE FERTILIZANTE CICLO P.V. 2017	5,200.00	5,200.00	0.00	0.00
	C0256	DOTACION DE FERTILIZANTE CICLO P.V. 2017	5,600.00	5,600.00	0.00	0.00
	C0259	DOTACION DE FERTILIZANTE CICLO P.V. 2017	5,600.00	5,600.00	0.00	0.00
	C0260	DOTACION DE FERTILIZANTE CICLO P.V. 2017	5,600.00	5,600.00	0.00	0.00

**PRESUPUESTO DE EGRESOS MUNICIPAL 2017**  
**MUNICIPIO DE EMILIANO ZAPATA, TABASCO.**  
**CORTE AL MES DE : DICIEMBRE**

000081

CLAVE		DESCRIPCION	TOTAL	GASTO CORRIENTE	GASTO CAPITAL	DEUDA
UNIDAD RESPONSABLE	PROGRAMA PRESUPUESTARIO					
	C0258	DOTACION DE FERTILIZANTE CICLO P.V. 2017	16,800.00	16,800.00	0.00	0.00
	C0096	MANTENIMIENTO DE MAQUINARIA E IMPLEMENTO	150,000.00	150,000.00	0.00	0.00
	C0231	DOTACION DE COMBUSTIBLE	939,436.29	939,436.29	0.00	0.00
	F002	DESARROLLO PECUARIO	199,497.70	199,497.70	0.00	0.00
	C0068	DOTACION DE POLLOS DE ENGORDA	-5,140.00	-5,140.00	0.00	0.00
	C0095	APOYO ECONOMICO AL SECTOR GANADERO	-4,000.00	-4,000.00	0.00	0.00
	C0059	CAMPAÑA DE VACUNACION PARA PREVENCION DE RABIA	-3,289.65	-3,289.65	0.00	0.00
	C0091	DOTACION DE POLLOS DE ENGORDA	-2,480.00	-2,480.00	0.00	0.00
	C0063	CAMPAÑA DE VACUNACION PARA PREVENCION DE RABIA	-1,622.60	-1,622.60	0.00	0.00
	C0065	CAMPAÑA DE VACUNACION PARA PREVENCION DE RABIA	-1,173.70	-1,173.70	0.00	0.00
	C0062	CAMPAÑA DE VACUNACION PARA PREVENCION DE RABIA	-1,122.60	-1,122.60	0.00	0.00
	C0064	CAMPAÑA DE VACUNACION PARA PREVENCION DE RABIA	-724.80	-724.80	0.00	0.00
	C0085	DOTACION DE POLLOS DE ENGORDA	-520.00	-520.00	0.00	0.00
	C0084	DOTACION DE POLLOS DE ENGORDA	-420.00	-420.00	0.00	0.00
	C0061	CAMPAÑA DE VACUNACION PARA PREVENCION DE RABIA	-350.30	-350.30	0.00	0.00
	C0081	DOTACION DE POLLOS DE ENGORDA	-340.00	-340.00	0.00	0.00
	C0092	DOTACION DE POLLOS DE ENGORDA	-340.00	-340.00	0.00	0.00
	C0057	CAMPAÑA DE VACUNACION PARA PREVENCION DE RABIA	-322.43	-322.43	0.00	0.00
	C0067	DOTACION DE POLLOS DE ENGORDA	-200.00	-200.00	0.00	0.00
	C0060	CAMPAÑA DE VACUNACION PARA PREVENCION DE RABIA	-194.81	-194.81	0.00	0.00
	C0055	CAMPAÑA DE VACUNACION PARA PREVENCION DE RABIA	-182.64	-182.64	0.00	0.00
	C0053	CAMPAÑA DE VACUNACION PARA PREVENCION DE RABIA	-124.59	-124.59	0.00	0.00
	C0082	DOTACION DE POLLOS DE ENGORDA	-120.00	-120.00	0.00	0.00
	C0050	CAMPAÑA DE VACUNACION PARA PREVENCION DE RABIA	-110.54	-110.54	0.00	0.00
	C0054	CAMPAÑA DE VACUNACION PARA PREVENCION DE RABIA	-82.46	-82.46	0.00	0.00
	C0056	CAMPAÑA DE VACUNACION PARA PREVENCION DE RABIA	-54.37	-54.37	0.00	0.00
	C0058	CAMPAÑA DE VACUNACION PARA PREVENCION DE RABIA	-43.65	-43.65	0.00	0.00
	C0051	CAMPAÑA DE VACUNACION PARA PREVENCION DE RABIA	-40.33	-40.33	0.00	0.00
	C0076	DOTACION DE POLLOS DE ENGORDA	60.00	60.00	0.00	0.00
	C0089	DOTACION DE POLLOS DE ENGORDA	160.00	160.00	0.00	0.00
	C0083	DOTACION DE POLLOS DE ENGORDA	240.00	240.00	0.00	0.00
	C0080	DOTACION DE POLLOS DE ENGORDA	370.00	370.00	0.00	0.00

**PRESUPUESTO DE EGRESOS MUNICIPAL 2017**  
**MUNICIPIO DE EMILIANO ZAPATA, TABASCO.**  
**CORTE AL MES DE : DICIEMBRE**

CLAVE		DESCRIPCION	TOTAL	GASTO CORRIENTE	GASTO CAPITAL	DEUDA
UNIDAD RESPONSABLE	PROGRAMA PRESUPUESTARIO					
	C0090	DOTACION DE POLLOS DE ENGORDA	400.00	400.00	0.00	0.00
	C0058	CAMPAÑA DE VACUNACION PARA PREVENCION DE RABIA	417.75	417.75	0.00	0.00
	C0051	CAMPAÑA DE VACUNACION PARA PREVENCION DE RABIA	435.43	435.43	0.00	0.00
	C0087	DOTACION DE POLLOS DE ENGORDA	650.00	650.00	0.00	0.00
	C0072	DOTACION DE POLLOS DE ENGORDA	660.00	660.00	0.00	0.00
	C0073	DOTACION DE POLLOS DE ENGORDA	700.00	700.00	0.00	0.00
	C0080	DOTACION DE POLLOS DE ENGORDA	800.00	800.00	0.00	0.00
	C0056	CAMPAÑA DE VACUNACION PARA PREVENCION DE RABIA	800.57	800.57	0.00	0.00
	C0077	DOTACION DE POLLOS DE ENGORDA	1,010.00	1,010.00	0.00	0.00
	C0076	DOTACION DE POLLOS DE ENGORDA	1,200.00	1,200.00	0.00	0.00
	C0082	DOTACION DE POLLOS DE ENGORDA	1,200.00	1,200.00	0.00	0.00
	C0083	DOTACION DE POLLOS DE ENGORDA	1,200.00	1,200.00	0.00	0.00
	C0088	DOTACION DE POLLOS DE ENGORDA	1,200.00	1,200.00	0.00	0.00
	C0093	DOTACION DE POLLOS DE ENGORDA	1,200.00	1,200.00	0.00	0.00
	C0078	DOTACION DE POLLOS DE ENGORDA	1,370.00	1,370.00	0.00	0.00
	C0057	CAMPAÑA DE VACUNACION PARA PREVENCION DE RABIA	1,448.73	1,448.73	0.00	0.00
	C0064	CAMPAÑA DE VACUNACION PARA PREVENCION DE RABIA	1,500.00	1,500.00	0.00	0.00
	C0088	DOTACION DE POLLOS DE ENGORDA	1,500.00	1,500.00	0.00	0.00
	C0093	DOTACION DE POLLOS DE ENGORDA	1,500.00	1,500.00	0.00	0.00
	C0054	CAMPAÑA DE VACUNACION PARA PREVENCION DE RABIA	1,530.86	1,530.86	0.00	0.00
	C0069	DOTACION DE POLLOS DE ENGORDA	1,600.00	1,600.00	0.00	0.00
	C0074	DOTACION DE POLLOS DE ENGORDA	1,600.00	1,600.00	0.00	0.00
	C0075	DOTACION DE POLLOS DE ENGORDA	1,600.00	1,600.00	0.00	0.00
	C0077	DOTACION DE POLLOS DE ENGORDA	1,600.00	1,600.00	0.00	0.00
	C0078	DOTACION DE POLLOS DE ENGORDA	1,600.00	1,600.00	0.00	0.00
	C0079	DOTACION DE POLLOS DE ENGORDA	1,600.00	1,600.00	0.00	0.00
	C0081	DOTACION DE POLLOS DE ENGORDA	1,600.00	1,600.00	0.00	0.00
	C0085	DOTACION DE POLLOS DE ENGORDA	1,600.00	1,600.00	0.00	0.00
	C0086	DOTACION DE POLLOS DE ENGORDA	1,600.00	1,600.00	0.00	0.00
	C0087	DOTACION DE POLLOS DE ENGORDA	1,600.00	1,600.00	0.00	0.00
	C0092	DOTACION DE POLLOS DE ENGORDA	1,600.00	1,600.00	0.00	0.00

000083

**PRESUPUESTO DE EGRESOS MUNICIPAL 2017**  
**MUNICIPIO DE EMILIANO ZAPATA, TABASCO.**  
**CORTE AL MES DE : DICIEMBRE**

CLAVE		DESCRIPCION	TOTAL	GASTO CORRIENTE	GASTO CAPITAL	DEUDA
UNIDAD RESPONSABLE	PROGRAMA PRESUPUESTARIO					
	C0066	DOTACION DE POLLOS DE ENGORDA	1,970.00	1,970.00	0.00	0.00
	C0067	DOTACION DE POLLOS DE ENGORDA	2,000.00	2,000.00	0.00	0.00
	C0069	DOTACION DE POLLOS DE ENGORDA	2,000.00	2,000.00	0.00	0.00
	C0070	DOTACION DE POLLOS DE ENGORDA	2,000.00	2,000.00	0.00	0.00
	C0071	DOTACION DE POLLOS DE ENGORDA	2,000.00	2,000.00	0.00	0.00
	C0073	DOTACION DE POLLOS DE ENGORDA	2,000.00	2,000.00	0.00	0.00
	C0074	DOTACION DE POLLOS DE ENGORDA	2,000.00	2,000.00	0.00	0.00
	C0075	DOTACION DE POLLOS DE ENGORDA	2,000.00	2,000.00	0.00	0.00
	C0079	DOTACION DE POLLOS DE ENGORDA	2,000.00	2,000.00	0.00	0.00
	C0086	DOTACION DE POLLOS DE ENGORDA	2,000.00	2,000.00	0.00	0.00
	C0089	DOTACION DE POLLOS DE ENGORDA	2,000.00	2,000.00	0.00	0.00
	C0050	CAMPAÑA DE VACUNACION PARA PREVENCION DE RABIA	2,261.14	2,261.14	0.00	0.00
	C0065	CAMPAÑA DE VACUNACION PARA PREVENCION DE RABIA	2,300.00	2,300.00	0.00	0.00
	C0072	DOTACION DE POLLOS DE ENGORDA	2,400.00	2,400.00	0.00	0.00
	C0084	DOTACION DE POLLOS DE ENGORDA	2,400.00	2,400.00	0.00	0.00
	C0070	DOTACION DE POLLOS DE ENGORDA	2,500.00	2,500.00	0.00	0.00
	C0071	DOTACION DE POLLOS DE ENGORDA	2,500.00	2,500.00	0.00	0.00
	C0062	CAMPAÑA DE VACUNACION PARA PREVENCION DE RABIA	2,600.00	2,600.00	0.00	0.00
	C0053	CAMPAÑA DE VACUNACION PARA PREVENCION DE RABIA	2,626.29	2,626.29	0.00	0.00
	C0066	DOTACION DE POLLOS DE ENGORDA	2,800.00	2,800.00	0.00	0.00
	C0055	CAMPAÑA DE VACUNACION PARA PREVENCION DE RABIA	2,991.44	2,991.44	0.00	0.00
	C0063	CAMPAÑA DE VACUNACION PARA PREVENCION DE RABIA	3,100.00	3,100.00	0.00	0.00
	C0090	DOTACION DE POLLOS DE ENGORDA	3,200.00	3,200.00	0.00	0.00
	C0061	CAMPAÑA DE VACUNACION PARA PREVENCION DE RABIA	4,100.00	4,100.00	0.00	0.00
	C0059	CAMPAÑA DE VACUNACION PARA PREVENCION DE RABIA	4,342.95	4,342.95	0.00	0.00
	C0060	CAMPAÑA DE VACUNACION PARA PREVENCION DE RABIA	4,452.01	4,452.01	0.00	0.00
	C0091	DOTACION DE POLLOS DE ENGORDA	6,800.00	6,800.00	0.00	0.00
	C0068	DOTACION DE POLLOS DE ENGORDA	10,000.00	10,000.00	0.00	0.00
	C0095	APOYO ECONOMICO AL SECTOR GANADERO	100,000.00	100,000.00	0.00	0.00
	F003	DESARROLLO PESQUERO	28,718.67	28,718.67	0.00	0.00
	C0100	PRODUCCION DE 310,000 CRIAS DE MOJARRAS TILAPIAS	28,718.67	28,718.67	0.00	0.00
	F004	DESARROLLO FORESTAL	112,583.13	112,583.13	0.00	0.00

**PRESUPUESTO DE EGRESOS MUNICIPAL 2017**  
**MUNICIPIO DE EMILIANO ZAPATA, TABASCO.**  
**CORTE AL MES DE : DICIEMBRE**

CLAVE		DESCRIPCION	TOTAL	GASTO CORRIENTE	GASTO CAPITAL	DEUDA
UNIDAD RESPONSABLE	PROGRAMA PRESUPUESTARIO					
	C0094	DOTACION DE INSUMOS PARA LA SIEMBRA DE CHILE	-114,154.48	-114,154.48	0.00	0.00
	C0097	PRODUCCION DE PLANTAS ORNAMENTALES	-5,230.29	-5,230.29	0.00	0.00
	C0098	PRODUCCION DE ARBOLES FRUTALES	-2,200.86	-2,200.86	0.00	0.00
	C0099	PRODUCCION DE PLANTAS HORTICOLAS	25,845.92	25,845.92	0.00	0.00
	C0098	PRODUCCION DE ARBOLES FRUTALES	44,168.36	44,168.36	0.00	0.00
	C0097	PRODUCCION DE PLANTAS ORNAMENTALES	50,000.00	50,000.00	0.00	0.00
	C0094	DOTACION DE INSUMOS PARA LA SIEMBRA DE CHILE	114,154.48	114,154.48	0.00	0.00
	K024	ADQUISICION DE BIENES MUEBLES	756,000.00	0.00	756,000.00	0.00
	A0020	ADQUISICION DE MAQUINARIA E IMPLEMENTO COMUNITARIO	756,000.00	0.00	756,000.00	0.00
	K038	MODERNIZACION E INNOVACION TECNOLOGICA Y	26,108.03	0.00	26,108.03	0.00
	A0005	ADQUISICION DE UNA IMPRESORA MULTIFUNCIONAL	-1,799.96	0.00	-1,799.96	0.00
	A0004	ADQUISICION DE DOS EQUIPOS DE COMPUTO	-92.01	0.00	-92.01	0.00
	A0005	ADQUISICION DE UNA IMPRESORA MULTIFUNCIONAL	10,000.00	0.00	10,000.00	0.00
	A0004	ADQUISICION DE DOS EQUIPOS DE COMPUTO	18,000.00	0.00	18,000.00	0.00
	M001	ACTIVIDADES DE APOYO ADMINISTRATIVO	5,914,334.65	5,914,334.65	0.00	0.00
	C0006	GASTOS DE OPERACION DE LA DIRECCION DE DESARROLLO	5,914,334.65	5,914,334.65	0.00	0.00
07		<b>DIRECCION DE FOMENTO ECONOMICO Y TURISMO</b>	<b>10,280,391.24</b>	<b>10,265,882.10</b>	<b>14,509.14</b>	<b>0.00</b>
	F008	APOYO TURISTICO	5,393,711.49	5,393,711.49	0.00	0.00
	C0103	FERIA ZAPATA	-889,097.19	-889,097.19	0.00	0.00
	C0105	SEMANA SANTA	-135,546.12	-135,546.12	0.00	0.00
	C0104	XVIII PESCA DEL ROBALO	-39,901.75	-39,901.75	0.00	0.00
	C0101	FERIA TABASCO	-29,302.18	-29,302.18	0.00	0.00
	C0107	ARTIS-MANUS	-12,141.96	-12,141.96	0.00	0.00
	C0217	SEMANA SANTA	0.00	0.00	0.00	0.00
	C0249	FERIA ZAPATA	0.00	0.00	0.00	0.00
	C0107	ARTIS-MANUS	46,500.00	46,500.00	0.00	0.00
	C0105	SEMANA SANTA	135,546.12	135,546.12	0.00	0.00
	C0217	SEMANA SANTA	427,477.87	427,477.87	0.00	0.00
	C0104	XVIII PESCA DEL ROBALO	493,848.87	493,848.87	0.00	0.00
	C0101	FERIA TABASCO	1,163,409.67	1,163,409.67	0.00	0.00
	C0249	FERIA ZAPATA	1,751,200.00	1,751,200.00	0.00	0.00
	C0103	FERIA ZAPATA	2,481,718.16	2,481,718.16	0.00	0.00
	F013	FOMENTO AL TRABAJO	97,236.30	97,236.30	0.00	0.00
	C0250	CURSO DE EMPLEO TEMPORAL MUNICIPAL DE	97,236.30	97,236.30	0.00	0.00
	F030	APOYO Y FOMENTO A LA CULTURA Y LAS ARTES	881,759.53	881,759.53	0.00	0.00
	C0108	FIESTAS PATRIAS	881,759.53	881,759.53	0.00	0.00
	F031	APOYO Y FOMENTO AL DEPORTE Y RECREACION	119,945.02	119,945.02	0.00	0.00
	C0102	V DESAFIO NAUTICO EMILIANO ZAPATA	-494,738.28	-494,738.28	0.00	0.00
	C0106	RUTA USUMACINTA (BICICLETAS)	119,945.02	119,945.02	0.00	0.00
	C0102	V DESAFIO NAUTICO EMILIANO ZAPATA	494,738.28	494,738.28	0.00	0.00

000085

**PRESUPUESTO DE EGRESOS MUNICIPAL 2017**  
**MUNICIPIO DE EMILIANO ZAPATA, TABASCO.**  
**CORTE AL MES DE : DICIEMBRE**

CLAVE		DESCRIPCION	TOTAL	GASTO CORRIENTE	GASTO CAPITAL	DEUDA
UNIDAD RESPONSABLE	PROGRAMA PRESUPUESTARIO					
	K024	ADQUISICION DE BIENES MUEBLES	3,259.15	0.00	3,259.15	0.00
	A0021	ADQUISICION DE UN BAFLE	3,259.15	0.00	3,259.15	0.00
	K038	MODERNIZACION E INNOVACION TECNOLOGICA Y	11,249.99	0.00	11,249.99	0.00
	A0006	ADQUISICION DE EQUIPO DE COMPUTO	11,249.99	0.00	11,249.99	0.00
	M001	ACTIVIDADES DE APOYO ADMINISTRATIVO	3,773,229.76	3,773,229.76	0.00	0.00
	C0007	GASTOS DE OPERACION DE LA DIRECCION DE FOMENTO	-205,986.72	-205,986.72	0.00	0.00
	C0025	GASTOS DE OPERACION Y MANTENIMIENTO DEL	8,079.38	8,079.38	0.00	0.00
	C0007	GASTOS DE OPERACION DE LA DIRECCION DE FOMENTO	3,971,137.10	3,971,137.10	0.00	0.00
08		<b>DIRECCIÓN OE OBRAS, OROENAMIENTO TERRITORIAL Y</b>	<b>59,511,697.63</b>	<b>28,825,594.53</b>	<b>30,686,103.10</b>	<b>0.00</b>
	E001	SERVICIO DE AGUA POTABLE	55,979.72	55,979.72	0.00	0.00
	C0283	SUMINISTRO DE TUBERIA DE PVC RD-26 DE 3" DE DIAMETRO	55,979.72	55,979.72	0.00	0.00
	E002	SERVICIO DE DRENAJE Y ALCANTARILLADO	47,175.39	47,175.39	0.00	0.00
	C0238	SUMINISTRO DE MATERIALES PARA DRENAJE PLUVIAL EN EL	47,175.39	47,175.39	0.00	0.00
	E049	MANTENIMIENTO Y LIMPIEZA A ESPACIOS PUBLICOS	3,764,004.63	3,764,004.63	0.00	0.00
	C0110	MANTENIMIENTO AL PARQUE INDEPENDENCIA	-3,051.37	-3,051.37	0.00	0.00
	C0243	MANTENIMIENTO DE INFRAESTRUCTURA MUNICIPAL	36,690.27	36,690.27	0.00	0.00
	C0110	MANTENIMIENTO AL PARQUE INDEPENDENCIA	48,535.32	48,535.32	0.00	0.00
	C0028	GASTOS DE OPERACION DEL MANTENIMIENTO DE LA	-5,506.98	-5,506.98	0.00	0.00
	C0192	MANTENIMIENTO GENERAL A LA PLAZA YOLY	0.00	0.00	0.00	0.00
	C0193	MANTENIMIENTO GENERAL A LA CENTRAL CAMIONERA	0.00	0.00	0.00	0.00
	C0273	IMPERMEABILIZACION DE EDIFICIOS PUBLICOS	0.00	0.00	0.00	0.00
	C0193	MANTENIMIENTO GENERAL A LA CENTRAL CAMIONERA	24,651.79	24,651.79	0.00	0.00
	C0192	MANTENIMIENTO GENERAL A LA PLAZA YOLY	25,444.50	25,444.50	0.00	0.00
	C0028	GASTOS DE OPERACION DEL MANTENIMIENTO DE LA	74,254.48	74,254.48	0.00	0.00
	C0027	GASTOS DE OPERACION DEL MANTENIMIENTO DE LA	3,562,986.62	3,562,986.62	0.00	0.00
	E050	SERVICIO DE ALUMBRADO PUBLICO	10,461,380.05	10,461,380.05	0.00	0.00
	C0026	GASTOS DE OPERACION DEL ALUMBRADO PUBLICO	-5,236,969.30	-5,236,969.30	0.00	0.00
	C0220	GASTO DE OPERACION DEL ALUMBRADO PUBLICO	0.00	0.00	0.00	0.00
	C0235	ILUMINACION DEL CAMELLON CENTRAL DE LA AV. PEPE DEL	0.00	0.00	0.00	0.00
	C0241	SUMINISTRO DE LUMINARIAS EN LAS DIFERENTES CALLES DEL	0.00	0.00	0.00	0.00
	C0245	MANTENIMIENTO DE ALUMBRADO PUBLICO	0.00	0.00	0.00	0.00
	C0271	MANTENIMIENTO DEL ALUMBRADO PUBLICO 2DA.	0.00	0.00	0.00	0.00
	C0281	REHABILITACION DEL	76,316.49	76,316.49	0.00	0.00

**PRESUPUESTO DE EGRESOS MUNICIPAL 2017**  
**MUNICIPIO DE EMILIANO ZAPATA, TABASCO.**  
**CORTE AL MES DE : DICIEMBRE**

CLAVE		DESCRIPCION	TOTAL	GASTO CORRIENTE	GASTO CAPITAL	DEUDA
UNIDAD RESPONSABLE	PROGRAMA PRESUPUESTARIO					
		ALUMBRADO DEL PARQUE				
	C0245	MANTENIMIENTO DE	137,479.95	137,479.95	0.00	0.00
		ALUMBRADO PUBLICO				
	C0241	SUMINISTRO DE LUMINARIAS EN	232,320.26	232,320.26	0.00	0.00
		LAS DIFERENTES CALLES DEL				
	C0271	MANTENIMIENTO DEL	236,190.34	236,190.34	0.00	0.00
		ALUMBRADO PUBLICO 2DA.				
	C0235	ILUMINACION DEL CAMELLON	738,383.01	738,383.01	0.00	0.00
		CENTRAL DE LA AV. PEPE DEL				
	C0220	GASTO DE OPERACION DEL	4,199,280.00	4,199,280.00	0.00	0.00
		ALUMBRADO PUBLICO				
	C0026	GASTOS DE OPERACION DEL	10,078,379.30	10,078,379.30	0.00	0.00
		ALUMBRADO PUBLICO				
	E051	SERVICIOS A MERCADOS	37,475.44	37,475.44	0.00	0.00
		PUBLICOS				
	C0242	SUMINISTRO DE MATERIAL	37,475.44	37,475.44	0.00	0.00
		PARA LA REHABILITACION DEL				
	E052	SERVICIOS A PANTEONES	76,005.55	76,005.55	0.00	0.00
	C0109	MANTENIMIENTO DE	76,005.55	76,005.55	0.00	0.00
		PANTEONES				
	F015	APOYO A LA VIVIENDA	4,653,252.89	4,653,252.89	0.00	0.00
	C0197	CONSTRUCCION DE LETRINA	0.00	0.00	0.00	0.00
		PARA EL MEJORAMIENTO DE LA				
	C0198	CONSTRUCCION DE LETRINA	0.00	0.00	0.00	0.00
		PARA EL MEJORAMIENTO DE LA				
	C0199	CONSTRUCCION DE LETRINA	0.00	0.00	0.00	0.00
		PARA EL MEJORAMIENTO DE LA				
	C0200	CONSTRUCCION DE LETRINA	0.00	0.00	0.00	0.00
		PARA EL MEJORAMIENTO DE LA				
	C0201	CONSTRUCCION DE LETRINA	0.00	0.00	0.00	0.00
		PARA EL MEJORAMIENTO DE LA				
	C0202	CONSTRUCCION DE LETRINA	0.00	0.00	0.00	0.00
		PARA EL MEJORAMIENTO DE LA				
	C0203	CONSTRUCCION DE LETRINA	0.00	0.00	0.00	0.00
		PARA EL MEJORAMIENTO DE LA				
	C0221	CONSTRUCCION DE CUARTO	0.00	0.00	0.00	0.00
		DORMITORIO PARA EL				
	C0222	CONSTRUCCION DE CUARTO	0.00	0.00	0.00	0.00
		DORMITORIO PARA EL				
	C0223	CONSTRUCCION DE CUARTO	0.00	0.00	0.00	0.00
		DORMITORIO PARA EL				
	C0224	CONSTRUCCION DE CUARTO	0.00	0.00	0.00	0.00
		DORMITORIO PARA EL				
	C0225	CONSTRUCCION DE CUARTO	0.00	0.00	0.00	0.00
		DORMITORIO PARA EL				
	C0226	CONSTRUCCION DE CUARTO	0.00	0.00	0.00	0.00
		DORMITORIO PARA EL				
	C0200	CONSTRUCCION DE LETRINA	79,075.29	79,075.29	0.00	0.00
		PARA EL MEJORAMIENTO DE LA				
	C0201	CONSTRUCCION DE LETRINA	79,457.54	79,457.54	0.00	0.00
		PARA EL MEJORAMIENTO DE LA				
	C0202	CONSTRUCCION DE LETRINA	159,066.74	159,066.74	0.00	0.00
		PARA EL MEJORAMIENTO DE LA				
	C0225	CONSTRUCCION DE CUARTO	163,687.28	163,687.28	0.00	0.00
		DORMITORIO PARA EL				
	C0222	CONSTRUCCION DE CUARTO	163,690.28	163,690.28	0.00	0.00
		DORMITORIO PARA EL				
	C0223	CONSTRUCCION DE CUARTO	218,221.58	218,221.58	0.00	0.00
		DORMITORIO PARA EL				
	C0226	CONSTRUCCION DE CUARTO	268,115.71	268,115.71	0.00	0.00
		DORMITORIO PARA EL				
	C0203	CONSTRUCCION DE LETRINA	281,654.16	281,654.16	0.00	0.00
		PARA EL MEJORAMIENTO DE LA				

000087

**PRESUPUESTO DE EGRESOS MUNICIPAL 2017**  
**MUNICIPIO DE EMILIANO ZAPATA, TABASCO.**  
**CORTE AL MES DE : DICIEMBRE**

CLAVE		DESCRIPCION	TOTAL	GASTO CORRIENTE	GASTO CAPITAL	DEUDA
UNIDAD RESPONSABLE	PROGRAMA PRESUPUESTARIO					
	C0197	CONSTRUCCION DE LETRINA PARA EL MEJORAMIENTO DE LA	392,397.46	392,397.46	0.00	0.00
	C0198	CONSTRUCCION DE LETRINA PARA EL MEJORAMIENTO DE LA	549,848.02	549,848.02	0.00	0.00
	C0199	CONSTRUCCION DE LETRINA PARA EL MEJORAMIENTO DE LA	551,817.99	551,817.99	0.00	0.00
	C0221	CONSTRUCCION DE CUARTO DORMITORIO PARA EL	654,723.69	654,723.69	0.00	0.00
	C0224	CONSTRUCCION DE CUARTO DORMITORIO PARA EL	1,091,497.15	1,091,497.15	0.00	0.00
	K002	INFRAESTRUCTURA PARA AGUA POTABLE	6,659,435.71	0.00	6,659,435.71	0.00
	10006	CONSTRUCCION DE RED DE AGUA POTABLE Y TOMAS	0.00	0.00	0.00	0.00
	10012	CONSTRUCCION DE SISTEMA DE AGUA POTABLE	0.00	0.00	0.00	0.00
	10013	MEJORAMIENTO DE SISTEMA DE AGUA POTABLE	0.00	0.00	0.00	0.00
	10014	MEJORAMIENTO DE SISTEMA DE AGUA POTABLE	0.00	0.00	0.00	0.00
	10015	MEJORAMIENTO DE SISTEMA DE AGUA POTABLE	0.00	0.00	0.00	0.00
	10016	CONSTRUCCION DE SISTEMA DE AGUA POTABLE	0.00	0.00	0.00	0.00
	10017	MEJORAMIENTO DE SISTEMA DE AGUA POTABLE	0.00	0.00	0.00	0.00
	10018	MEJORAMIENTO DE SISTEMA DE AGUA POTABLE	0.00	0.00	0.00	0.00
	10021	MEJORAMIENTO DE SISTEMA DE AGUA POTABLE	0.00	0.00	0.00	0.00
	10022	MEJORAMIENTO DE SISTEMA DE AGUA POTABLE	0.00	0.00	0.00	0.00
	10024	CONSTRUCCION DE SISTEMA DE AGUA POTABLE	0.00	0.00	0.00	0.00
	10021	MEJORAMIENTO DE SISTEMA DE AGUA POTABLE	141,694.71	0.00	141,694.71	0.00
	10022	MEJORAMIENTO DE SISTEMA DE AGUA POTABLE	196,925.49	0.00	196,925.49	0.00
	10006	CONSTRUCCION DE RED DE AGUA POTABLE Y TOMAS	371,628.69	0.00	371,628.69	0.00
	10016	CONSTRUCCION DE SISTEMA DE AGUA POTABLE	384,289.60	0.00	384,289.60	0.00
	10024	CONSTRUCCION DE SISTEMA DE AGUA POTABLE	384,747.95	0.00	384,747.95	0.00
	10012	CONSTRUCCION DE SISTEMA DE AGUA POTABLE	446,715.59	0.00	446,715.59	0.00
	10018	MEJORAMIENTO DE SISTEMA DE AGUA POTABLE	625,024.12	0.00	625,024.12	0.00
	10015	MEJORAMIENTO DE SISTEMA DE AGUA POTABLE	847,174.49	0.00	847,174.49	0.00
	10017	MEJORAMIENTO DE SISTEMA DE AGUA POTABLE	877,271.10	0.00	877,271.10	0.00
	10014	MEJORAMIENTO DE SISTEMA DE AGUA POTABLE	1,145,237.81	0.00	1,145,237.81	0.00
	10013	MEJORAMIENTO DE SISTEMA DE AGUA POTABLE	1,238,726.16	0.00	1,238,726.16	0.00
	K003	DRENAJE Y ALCANTARILLADO	1,573,944.23	0.00	1,573,944.23	0.00
	10005	CONSTRUCCION DE RED DE DRENAJE Y DESCARGAS	1,573,944.23	0.00	1,573,944.23	0.00
	K005	URBANIZACION	11,426,265.85	0.00	11,426,265.85	0.00
	10008	CONSTRUCCION DE PAVIMENTO DE CONCRETO HIDRAULICO EN	0.00	0.00	0.00	0.00



**PRESUPUESTO DE EGRESOS MUNICIPAL 2017**  
**MUNICIPIO DE EMILIANO ZAPATA, TABASCO.**  
**CORTE AL MES DE : DICIEMBRE**

000088

CLAVE		DESCRIPCION	TOTAL	GASTO CORRIENTE	GASTO CAPITAL	DEUDA
UNIDAD RESPONSABLE	PROGRAMA PRESUPUESTARIO					
	10009	PAVIMENTACIÓN CON MEZCLA ASFALTICA EN FRIO EN LAS	0.00	0.00	0.00	0.00
	10010	PAVIMENTACION CON MEZCLA ASFALTICA EN FRIO EN LAS	0.00	0.00	0.00	0.00
	10011	PAVIMENTACION CON MEZCLA ASFALTICA EN FRIO EN LAS	0.00	0.00	0.00	0.00
	10025	CONSTRUCCIONES DE GUARNICIONES, BANQUETAS Y	0.00	0.00	0.00	0.00
	10027	CONSTRUCCION DE CAMELLON A BASE DE GUARNICIONES,	0.00	0.00	0.00	0.00
	10028	MANTEMIENTO DE CALLES Y AVENIDAS CON BACHEO	0.00	0.00	0.00	0.00
	10031	BACHEO CON CONCRETO HIDRAULICO DE 15 CM. DE	0.00	0.00	0.00	0.00
	10033	BACHEO CON CONCRETO HIDRAULICO DE 15 CM. DE	0.00	0.00	0.00	0.00
	10036	REHABILITACION DE ALUMBRADO PUBLICO EN LA	0.00	0.00	0.00	0.00
	10037	CONSTRUCCION DE PAVIMENTO CON MEZCLA ASFALTICA	0.00	0.00	0.00	0.00
	10038	CONSTRUCCION DE PAVIMENTO CON MEZCLA ASFALTICA	0.00	0.00	0.00	0.00
	10039	REHABILITACION DE ALUMBRADO EN LA CALLE	0.00	0.00	0.00	0.00
	10036	REHABILITACION DE ALUMBRADO PUBLICO EN LA	105,518.56	0.00	105,518.56	0.00
	10038	CONSTRUCCION DE PAVIMENTO CON MEZCLA ASFALTICA	137,976.69	0.00	137,976.69	0.00
	10039	REHABILITACION DE ALUMBRADO EN LA CALLE	141,920.10	0.00	141,920.10	0.00
	10028	DE CONVENCIONES Y PARQUE DE LA COLONIA GANADERA.	248,213.07	0.00	248,213.07	0.00
	10037	MANTEMIENTO DE CALLES Y AVENIDAS CON BACHEO	315,881.18	0.00	315,881.18	0.00
	10008	CONSTRUCCION DE PAVIMENTO CON MEZCLA ASFALTICA	617,428.08	0.00	617,428.08	0.00
	10031	CONSTRUCCION DE PAVIMENTO DE CONCRETO HIDRAULICO EN	775,506.90	0.00	775,506.90	0.00
	10033	BACHEO CON CONCRETO HIDRAULICO DE 15 CM. DE	818,441.69	0.00	818,441.69	0.00
	10025	BACHEO CON CONCRETO HIDRAULICO DE 15 CM. DE	1,096,642.13	0.00	1,096,642.13	0.00
	10027	CONSTRUCCIONES DE GUARNICIONES, BANQUETAS Y	1,228,601.62	0.00	1,228,601.62	0.00
	10011	CONSTRUCCION DE CAMELLON A BASE DE GUARNICIONES,	1,864,582.70	0.00	1,864,582.70	0.00
	10009	PAVIMENTACION CON MEZCLA ASFALTICA EN FRIO EN LAS	1,885,135.36	0.00	1,885,135.36	0.00
		PAVIMENTACIÓN CON MEZCLA ASFALTICA EN FRIO EN LAS				
		CALLE AGRARISTA ENTRE CALLE IGNACIO ALDAMA Y				
		CALLE AGUSTIN DE ITURBIDE, Y CALLE GUADALUPE VICTORIA				
		ENTRE CALLE IGNACIO ALDAMA Y CALLE AGUSTIN DE ITURBIDE.				
	10010	PAVIMENTACION CON MEZCLA ASFALTICA EN FRIO EN LAS	2,190,417.77	0.00	2,190,417.77	0.00
	K008	CARRETERAS	4,314,352.05	0.00	4,314,352.05	0.00
	10003	(SD-952) CONSTRUCCION DE PAVIMENTO ASFALTICO EN	4,314,352.05	0.00	4,314,352.05	0.00
	K012	EDIFICIOS PUBLICOS	687,737.93	0.00	687,737.93	0.00

**PRESUPUESTO DE EGRESOS MUNICIPAL 2017**  
**MUNICIPIO DE EMILIANO ZAPATA, TABASCO.**  
**CORTE AL MES DE : DICIEMBRE**

000089

CLAVE		DESCRIPCION	TOTAL	GASTO CORRIENTE	GASTO CAPITAL	DEUDA
UNIDAD RESPONSABLE	PROGRAMA PRESUPUESTARIO					
	10071	INSTALACION ELECTRICA INTERIOR Y EXTERIOR DE LAS	687,737.93	0.00	687,737.93	0.00
	K024	ADQUISICION DE BIENES MUEBLES	3,072.84	0.00	3,072.84	0.00
	A0048	ADQUISICION DE UNA ESMERILADORA ANGULAR	3,072.84	0.00	3,072.84	0.00
	K034	INFRAESTRUCTURA PARA LA EDUCACION	459,521.00	0.00	459,521.00	0.00
	10064	CONSTRUCCION DE UN AULA EN LA ESCUELA SECUNDARIA	459,521.00	0.00	459,521.00	0.00
	K035	INFRAESTRUCTURA DEPORTIVA	4,687,737.63	0.00	4,687,737.63	0.00
	10019	CONSTRUCCION DE TECHUMBRE EN CANCHA DE	0.00	0.00	0.00	0.00
	10065	(56) CONSTRUCCION DE CANCHA DE FUTBOL 7 EN LA	2,252,308.54	0.00	2,252,308.54	0.00
	10019	CONSTRUCCION DE TECHUMBRE EN CANCHA DE	2,435,429.09	0.00	2,435,429.09	0.00
	K038	MODERNIZACION E INNOVACION TECNOLOGICA Y	22,197.99	0.00	22,197.99	0.00
	A0047	ADQUISICION DE DOS EQUIPOS DE COMPUTO	22,197.99	0.00	22,197.99	0.00
	K039	INFRAESTRUCTURA RECREATIVA	851,837.87	0.00	851,837.87	0.00
	10032	CONSTRUCCION DE PARQUE RECREATIVO EN LA COLONIA	0.00	0.00	0.00	0.00
	10034	CONSTRUCCION DE TECHADO COMPLEMENTARIO EN EL	60,416.59	0.00	60,416.59	0.00
	10032	CONSTRUCCION DE PARQUE RECREATIVO EN LA COLONIA	791,421.28	0.00	791,421.28	0.00
	M001	ACTIVIDADES DE APOYO ADMINISTRATIVO	9,730,320.86	9,730,320.86	0.00	0.00
	C0008	GASTOS DE OPERACION DE LA DIRECCION DE OBRAS,	9,730,320.86	9,730,320.86	0.00	0.00
09		<b>DIRECCIÓN DE EDUCACIÓN, CULTURA Y RECREACIÓN</b>	<b>29,731,359.73</b>	<b>29,681,326.33</b>	<b>50,033.40</b>	<b>0.00</b>
	F029	APOYO Y FOMENTO A LA EDUCACION	3,256,315.22	3,256,315.22	0.00	0.00
	C0030	BECAS ESTUDIANTILES A ALUMNOS CON ALTO PROMEDIO	-180,300.00	-180,300.00	0.00	0.00
	C0146	FESTEJO DEL DIA DEL MAESTRO	-13,357.95	-13,357.95	0.00	0.00
	C0029	GASTOS DE OPERACION DE LA CASA DEL ESTUDIANTE	-11,010.93	-11,010.93	0.00	0.00
	C0147	CURSO DE VERANO DEL MUSEO Y BIBLIOTECA MUNICIPAL	-2,234.17	-2,234.17	0.00	0.00
	C0191	APOYO CON MOBILAIRIO PARA LAS BIBLIOTECAS	0.00	0.00	0.00	0.00
	C0147	CURSO DE VERANO DEL MUSEO Y BIBLIOTECA MUNICIPAL	14,606.37	14,606.37	0.00	0.00
	C0033	GASTOS DE OPERACION DE LA RED MUNICIPAL DE	44,251.23	44,251.23	0.00	0.00
	C0191	APOYO CON MOBILAIRIO PARA LAS BIBLIOTECAS	88,948.49	88,948.49	0.00	0.00
	C0029	GASTOS DE OPERACION DE LA CASA DEL ESTUDIANTE	164,741.86	164,741.86	0.00	0.00
	C0146	FESTEJO DEL DIA DEL MAESTRO	328,464.60	328,464.60	0.00	0.00
	C0030	BECAS ESTUDIANTILES A ALUMNOS CON ALTO PROMEDIO	1,400,000.00	1,400,000.00	0.00	0.00
	C0033	GASTOS DE OPERACION DE LA RED MUNICIPAL DE	1,422,205.72	1,422,205.72	0.00	0.00
	F030	APOYO Y FOMENTO A LA CULTURA Y LAS ARTES	22,338,451.17	22,338,451.17	0.00	0.00

**PRESUPUESTO DE EGRESOS MUNICIPAL 2017**  
**MUNICIPIO DE EMILIANO ZAPATA, TABASCO.**  
**CORTE AL MES DE : DICIEMBRE**

000090

CLAVE		DESCRIPCION	TOTAL	GASTO CORRIENTE	GASTO CAPITAL	DEUDA
UNIDAD RESPONSABLE	PROGRAMA PRESUPUESTARIO					
	C0009	GASTOS DE OPERACION DE LA DIRECCION DE EDUCACION,	-947,729.24	-947,729.24	0.00	0.00
	C0032	GASTOS DE OPERACION DEL BALLE Y MARIMBA MUNICIPAL	-158,211.64	-158,211.64	0.00	0.00
	C0111	FIESTA DE CARNAVAL E. ZAPATA	-95,311.96	-95,311.96	0.00	0.00
	C0149	FESTIVAL DECEMBRINO	-50,000.00	-50,000.00	0.00	0.00
	C0279	GASTOS DE OPERACION DE LA CASA DE LA CULTURA DEL	-5,059.83	-5,059.83	0.00	0.00
	C0133	FERIA DE LA RANCHERIA LA ISLA	-3,589.98	-3,589.98	0.00	0.00
	C0148	CLAUSURA DE TALLERES	-3,503.22	-3,503.22	0.00	0.00
	C0278	GASTOS DE OPERACION DE LA CASA DE LA CULTURA DEL	-3,490.67	-3,490.67	0.00	0.00
	C0132	FERIA DEL EJIDO CHACAJ	-2,830.00	-2,830.00	0.00	0.00
	C0129	FERIA DE LA RANCHERIA CONCEPCION	-1,480.00	-1,480.00	0.00	0.00
	C0131	FERIA VILLA CHABLE	-1,345.49	-1,345.49	0.00	0.00
	C0138	FERIA DE LA SECCION POCHOTE	-1,094.46	-1,094.46	0.00	0.00
	C0280	GASTO DE OPERACION DE LA CASA DE LA CULTURA DE LA	-977.06	-977.06	0.00	0.00
	C0150	CONCURSO DE ALTARES	-674.98	-674.98	0.00	0.00
	C0139	FERIA DEL EJIDO EMILIANO ZAPATA SECCION AVISPERO	-674.00	-674.00	0.00	0.00
	C0145	FERIA DEL EJIDO NUEVO POCHOTE	-660.00	-660.00	0.00	0.00
	C0137	FERIA DEL EJIDO REFORMA Y LAS PORFIAS	-501.89	-501.89	0.00	0.00
	C0135	FERIA DEL EJIDO LA PITA	-324.00	-324.00	0.00	0.00
	C0134	FERIA DE LA SECCION JOBAL	-286.92	-286.92	0.00	0.00
	C0128	FERIA DEL EJIDO CACAO	-270.00	-270.00	0.00	0.00
	C0151	FERIA DE LA RANCHERIA CACAO ZONA BAJA	-165.00	-165.00	0.00	0.00
	C0140	FERIA DEL EJIDO NUEVO CHABLE	-90.00	-90.00	0.00	0.00
	C0127	FERIA DEL EJIDO BUENA VISTA	-14.00	-14.00	0.00	0.00
	C0142	FERIA DEL EJIDO TRES LETRAS	-14.00	-14.00	0.00	0.00
	C0126	FERIA DE LA RANCHERIA AGUACATE	-5.00	-5.00	0.00	0.00
	C0141	FERIA DE LA RANCHERIA COROZAL	-0.89	-0.89	0.00	0.00
	C0130	FERIA DEL POBLADO GREGORIO MENDEZ MAGAÑA	0.00	0.00	0.00	0.00
	C0268	FESTIVAL DECEMBRINO	0.00	0.00	0.00	0.00
	C0269	FESTIVAL DECEMBRINO	0.00	0.00	0.00	0.00
	C0270	FORO CONSTRUYENDO CULTURA PARA TU MUNICIPIO	0.00	0.00	0.00	0.00
	C0136	FERIA DE LA RANCHERIA POCVICUC	1,120.08	1,120.08	0.00	0.00
	C0127	FERIA DEL EJIDO BUENA VISTA	7,500.00	7,500.00	0.00	0.00
	C0128	FERIA DEL EJIDO CACAO	7,500.00	7,500.00	0.00	0.00
	C0129	FERIA DE LA RANCHERIA CONCEPCION	7,500.00	7,500.00	0.00	0.00
	C0132	FERIA DEL EJIDO CHACAJ	7,500.00	7,500.00	0.00	0.00
	C0135	FERIA DEL EJIDO LA PITA	7,500.00	7,500.00	0.00	0.00
	C0136	FERIA DE LA RANCHERIA POCVICUC	7,500.00	7,500.00	0.00	0.00

**PRESUPUESTO DE EGRESOS MUNICIPAL 2017**  
**MUNICIPIO DE EMILIANO ZAPATA, TABASCO.**  
**CORTE AL MES DE : DICIEMBRE**

000091

CLAVE		DESCRIPCION	TOTAL	GASTO CORRIENTE	GASTO CAPITAL	DEUDA
UNIDAD RESPONSABLE	PROGRAMA PRESUPUESTARIO					
	C0137	FERIA DEL EJIDO REFORMA Y LAS PORFIAS	7,500.00	7,500.00	0.00	0.00
	C0140	FERIA DEL EJIDO NUEVO CHABLE	7,500.00	7,500.00	0.00	0.00
	C0141	FERIA DE LA RANCHERIA COROZAL	7,500.00	7,500.00	0.00	0.00
	C0142	FERIA DEL EJIDO TRES LETRAS	7,500.00	7,500.00	0.00	0.00
	C0145	FERIA DEL EJIDO NUEVO POCHOTE	7,500.00	7,500.00	0.00	0.00
	C0151	FERIA DE LA RANCHERIA CACAO ZONA BAJA	7,500.00	7,500.00	0.00	0.00
	C0178	FERIA DEL POBLADO CHACAMA	8,857.67	8,857.67	0.00	0.00
	C0126	FERIA DE LA RANCHERIA AGUACATE	10,000.00	10,000.00	0.00	0.00
	C0130	FERIA DEL POBLADO GREGORIO MENDEZ MAGAÑA	10,000.00	10,000.00	0.00	0.00
	C0133	FERIA DE LA RANCHERIA LA ISLA	10,000.00	10,000.00	0.00	0.00
	C0134	FERIA DE LA SECCION JOBAL	10,000.00	10,000.00	0.00	0.00
	C0139	FERIA DEL EJIDO EMILIANO ZAPATA SECCION AVISPERO	10,000.00	10,000.00	0.00	0.00
	C0148	CLAUSURA DE TALLERES	10,000.00	10,000.00	0.00	0.00
	C0138	FERIA DE LA SECCION POCHOTE	15,000.00	15,000.00	0.00	0.00
	C0178	FERIA DEL POBLADO CHACAMA	15,000.00	15,000.00	0.00	0.00
	C0131	FERIA VILLA CHABLE	30,000.00	30,000.00	0.00	0.00
	C0278	GASTOS DE OPERACION DE LA CASA DE LA CULTURA DEL	30,000.00	30,000.00	0.00	0.00
	C0279	GASTOS DE OPERACION DE LA CASA DE LA CULTURA DEL	30,000.00	30,000.00	0.00	0.00
	C0280	GASTO DE OPERACION DE LA CASA DE LA CULTURA DE LA	30,000.00	30,000.00	0.00	0.00
	C0150	CONCURSO DE ALTARES	31,200.00	31,200.00	0.00	0.00
	C0149	FESTIVAL DECEMBRINO	50,000.00	50,000.00	0.00	0.00
	C0111	FIESTA DE CARNAVAL E. ZAPATA	542,441.26	542,441.26	0.00	0.00
	C0269	FESTIVAL DECEMBRINO	634,634.70	634,634.70	0.00	0.00
	C0268	FESTIVAL DECEMBRINO	1,280,000.00	1,280,000.00	0.00	0.00
	C0032	GASTOS DE OPERACION DEL BALLET Y MARIMBA MUNICIPAL	3,374,360.42	3,374,360.42	0.00	0.00
	C0270	FORO CONSTRUYENDO CULTURA PARA TU MUNICIPIO	5,994,730.00	5,994,730.00	0.00	0.00
	C0009	GASTOS DE OPERACION DE LA DIRECCION DE EDUCACION,	11,399,411.27	11,399,411.27	0.00	0.00
	F031	APOYO Y FOMENTO AL DEPORTE Y RECREACION	4,086,559.94	4,086,559.94	0.00	0.00
	C0113	TORNEO DE BASQUETBOL FEMENIL	-10,400.00	-10,400.00	0.00	0.00
	C0152	TORNEO DE FUTBOL SOCCER FEMENIL DEL POBLADO	-6,000.00	-6,000.00	0.00	0.00
	C0181	TORNEO DE FUTBOL SOCCER VARONIL DEL POBLADO	-6,000.00	-6,000.00	0.00	0.00
	C0120	TORNEO DE BEISBOL MUNICIPAL	-2,700.99	-2,700.99	0.00	0.00
	C0123	TORNEO DE FUTBOL RAPIDO CATEGORIA VETERANO	0.00	0.00	0.00	0.00
	C0124	TORNEO DE FUTBOL RAPIDO CATEGORIA LIBRE	0.00	0.00	0.00	0.00
	C0230	SUMINISTRO DE MATERIAL PARA EL TECHADO DE LA	0.00	0.00	0.00	0.00

**PRESUPUESTO DE EGRESOS MUNICIPAL 2017**  
**MUNICIPIO DE EMILIANO ZAPATA, TABASCO.**  
**CORTE AL MES DE : DICIEMBRE**

000092

CLAVE		DESCRIPCION	TOTAL	GASTO CORRIENTE	GASTO CAPITAL	DEUDA
UNIDAD RESPONSABLE	PROGRAMA PRESUPUESTARIO					
	C0244	2DA. GRAN CARRERA PARALIMPICOS (SILLA DE	0.00	0.00	0.00	0.00
	C0152	TORNEO DE FUTBOL SOCCER FEMENIL DEL POBLADO	6,000.00	6,000.00	0.00	0.00
	C0155	TORNEO DE FUTBOL SOCCER FEMENIL DE VILLA CHABLE	6,000.00	6,000.00	0.00	0.00
	C0181	TORNEO DE FUTBOL SOCCER VARONIL DEL POBLADO	6,000.00	6,000.00	0.00	0.00
	C0123	TORNEO DE FUTBOL RAPIDO CATEGORIA VETERANO	8,000.00	8,000.00	0.00	0.00
	C0125	TORNEO DE FUTBOL SOCCER DE LA VILLA CHABLE	8,000.00	8,000.00	0.00	0.00
	C0122	TORNEO DE FUTBOL SOCCER CATEGORIA VETERANO	10,000.00	10,000.00	0.00	0.00
	C0124	TORNEO DE FUTBOL RAPIDO CATEGORIA LIBRE	10,000.00	10,000.00	0.00	0.00
	C0153	TORNEO DE FUTBOL RAPIDO CATEGORIA LIBRE POBLADO	10,000.00	10,000.00	0.00	0.00
	C0154	TORNEO DE FUTBOL SOCCER JUVENIL INTER COLONIAS DE	10,000.00	10,000.00	0.00	0.00
	C0244	2DA. GRAN CARRERA PARALIMPICOS (SILLA DE	10,000.00	10,000.00	0.00	0.00
	C0112	TORNEO DE FUTBOL INFANTIL	10,400.00	10,400.00	0.00	0.00
	C0113	TORNEO DE BASQUETBOL FEMENIL	10,400.00	10,400.00	0.00	0.00
	C0114	TORNEO DE BASQUETBOL VARONIL	10,400.00	10,400.00	0.00	0.00
	C0116	TORNEO DE FUTBOL BENITO JUAREZ	10,400.00	10,400.00	0.00	0.00
	C0117	TORNEO DE FUTBOL LIBRE	10,400.00	10,400.00	0.00	0.00
	C0118	TORNEO DE VOLEIBOL VARONIL	10,400.00	10,400.00	0.00	0.00
	C0119	TORNEO DE VOLEIBOL FEMENIL	10,400.00	10,400.00	0.00	0.00
	C0115	TORNEO DE SOFBOL	18,700.00	18,700.00	0.00	0.00
	C0121	TORNEO DE SOFBOL RAMA FEMENIL	18,700.00	18,700.00	0.00	0.00
	C0117	TORNEO DE FUTBOL LIBRE	20,000.00	20,000.00	0.00	0.00
	C0230	SUMINISTRO DE MATERIAL PARA EL TECHADO DE LA	83,239.80	83,239.80	0.00	0.00
	C0120	TORNEO DE BEISBOL MUNICIPAL	171,995.02	171,995.02	0.00	0.00
	C0031	GASTOS DE OPERACION DE LA COORDINACION DEL DEPORTE	3,642,226.11	3,642,226.11	0.00	0.00
	K024	ADQUISICION DE BIENES MUEBLES	50,033.40	0.00	50,033.40	0.00
	A0007	ADQUISICION DE EQUIPO DE SONIDO	-4,725.60	0.00	-4,725.60	0.00
	A0016	ASPIRADORA INDUSTRIAL	-800.00	0.00	-800.00	0.00
	A0026	ADQUISICION DE EQUIPOS DEPORTIVO PARA EL GIMNASIO	0.00	0.00	0.00	0.00
	A0027	ADQUISICION DE EQUIPO DE SONIDO	0.00	0.00	0.00	0.00
	A0046	ADQUISICION DE UNA MEZCLADORA DE SONIDO	0.00	0.00	0.00	0.00
	A0027	ADQUISICION DE EQUIPO DE SONIDO	6,384.00	0.00	6,384.00	0.00
	A0016	ASPIRADORA INDUSTRIAL	7,000.00	0.00	7,000.00	0.00
	A0046	ADQUISICION DE UNA MEZCLADORA DE SONIDO	7,235.00	0.00	7,235.00	0.00
	A0007	ADQUISICION DE EQUIPO DE SONIDO	10,000.00	0.00	10,000.00	0.00
	A0026	ADQUISICION DE EQUIPOS	24,940.00	0.00	24,940.00	0.00

**PRESUPUESTO DE EGRESOS MUNICIPAL 2017**  
**MUNICIPIO DE EMILIANO ZAPATA, TABASCO.**  
**CORTE AL MES DE : DICIEMBRE**

**000093**

CLAVE		DESCRIPCION	TOTAL	GASTO CORRIENTE	GASTO CAPITAL	DEUDA
UNIDAD RESPONSABLE	PROGRAMA PRESUPUESTARIO					
10		<i>DEPORTIVO PARA EL GIMNASIO</i> <b>DIRECCIÓN DE ADMINISTRACIÓN</b>	<b>12,988,475.66</b>	<b>12,937,069.97</b>	<b>51,405.69</b>	<b>0.00</b>
	K024	ADQUISICION DE BIENES MUEBLES	4,380.00	0.00	4,380.00	0.00
	A0029	ADQUISICION DE POLIPASTO	4,380.00	0.00	4,380.00	0.00
	K038	MODERNIZACION E INNOVACION TECNOLOGICA Y	47,025.69	0.00	47,025.69	0.00
	A0018	ADQUISICION DE LICENCIA DE NOMINA	0.00	0.00	0.00	0.00
	A0030	ADQUISICION DE EQUIPO DE COMPUTO	0.00	0.00	0.00	0.00
	A0041	ADQUISICION DE LICENCIA DE SOFTWARE	0.00	0.00	0.00	0.00
	A0044	ADQUISICION DE EQUIPO DE COMUNICACION (ANTENA)	0.00	0.00	0.00	0.00
	A0018	ADQUISICION DE LICENCIA DE NOMINA	6,489.04	0.00	6,489.04	0.00
	A0041	ADQUISICION DE LICENCIA DE SOFTWARE	7,946.00	0.00	7,946.00	0.00
	A0044	ADQUISICION DE EQUIPO DE COMUNICACION (ANTENA)	32,590.65	0.00	32,590.65	0.00
	M001	ACTIVIDADES DE APOYO ADMINISTRATIVO	12,937,069.97	12,937,069.97	0.00	0.00
	C0010	GASTOS DE OPERACION DE LA DIRECCION DE	-55,667.00	-55,667.00	0.00	0.00
	C0272	GASTO DE OPERACION DE LA DIRECCION DE	3,286.00	3,286.00	0.00	0.00
	C0034	GASTOS DE OPERACION DE LA CENTRAL CAMIONERA	2,597,003.65	2,597,003.65	0.00	0.00
	C0010	GASTOS DE OPERACION DE LA DIRECCION DE	10,392,447.32	10,392,447.32	0.00	0.00
11		<b>DIRECCIÓN DE SEGURIDAD PÚBLICA</b>	<b>19,984,302.92</b>	<b>19,822,373.92</b>	<b>161,929.00</b>	<b>0.00</b>
	E017	READAPTACION SOCIAL	0.00	0.00	0.00	0.00
	C0144	GASTOS DE OPERACION DE DIGNIFICACION PENITENCIARIA	0.00	0.00	0.00	0.00
	E046	SALVAGUARDA DE LA INTEGRIDAD FISICA Y	19,822,373.92	19,822,373.92	0.00	0.00
	C0011	GASTOS DE OPERACION DE LA DIRECCION DE SEGURIDAD	-1,687,041.87	-1,687,041.87	0.00	0.00
	C0143	GASTOS DE OPERACION DE SEGURIDAD PUBLICA	1,655,572.95	1,655,572.95	0.00	0.00
	C0011	GASTOS DE OPERACION DE LA DIRECCION DE SEGURIDAD	5,044,718.59	5,044,718.59	0.00	0.00
	C0143	GASTOS DE OPERACION DE SEGURIDAD PUBLICA	14,809,124.25	14,809,124.25	0.00	0.00
	K024	ADQUISICION DE BIENES MUEBLES	137,929.00	0.00	137,929.00	0.00
	A0008	ADQUISICION DE MOBILIARIO DE OFICINA Y EQUIPO DE	-29.97	0.00	-29.97	0.00
	A0034	ADQUISICION DE EQUIPOS DE RADIOS MOVILES Y RADIOS	0.00	0.00	0.00	0.00
	A0008	ADQUISICION DE MOBILIARIO DE OFICINA Y EQUIPO DE	2,958.97	0.00	2,958.97	0.00
	A0034	ADQUISICION DE EQUIPOS DE RADIOS MOVILES Y RADIOS	135,000.00	0.00	135,000.00	0.00
	K038	MODERNIZACION E INNOVACION TECNOLOGICA Y	24,000.00	0.00	24,000.00	0.00
	A0033	ADQUISICION DE IMPRESORA MULTIFUNCIONAL	24,000.00	0.00	24,000.00	0.00
12		<b>DIRECCIÓN DE TRÁNSITO VIGILANCIA DE TRANSITO</b>	<b>4,829,621.19</b>	<b>4,666,818.80</b>	<b>162,802.39</b>	<b>0.00</b>
	E019		4,666,818.80	4,666,818.80	0.00	0.00

**PRESUPUESTO DE EGRESOS MUNICIPAL 2017**  
**MUNICIPIO DE EMILIANO ZAPATA, TABASCO.**  
**CORTE AL MES DE : DICIEMBRE**

000094

CLAVE		DESCRIPCION	TOTAL	GASTO CORRIENTE	GASTO CAPITAL	DEUDA
UNIDAD RESPONSABLE	PROGRAMA PRESUPUESTARIO					
	C0012	GASTOS DE OPERACION DE LA DIRECCION DE TRANSITO	-388,565.44	-388,565.44	0.00	0.00
	C0035	VIGILANCIA PEATONAL EN LAS DIFERENTES INSTITUCIONES	-46,112.53	-46,112.53	0.00	0.00
	C0168	GASTOS DE OPERACION DEL CONVENIO TRANSITO	-5,621.94	-5,621.94	0.00	0.00
	C0171	CIUDADANO CAMINA SEGURO	-0.57	-0.57	0.00	0.00
	C0204	EDUCACION VIAL EN NUESTRO MUNICIPIO	0.00	0.00	0.00	0.00
	C0218	GASTOS DE OPERACION DEL CONVENIO TRANSITO	0.00	0.00	0.00	0.00
	C0246	MANTENIMIENTO Y COLOCACION DE	0.00	0.00	0.00	0.00
	C0171	CIUDADANO CAMINA SEGURO	5,205.49	5,205.49	0.00	0.00
	C0218	GASTOS DE OPERACION DEL CONVENIO TRANSITO	6,934.75	6,934.75	0.00	0.00
	C0204	EDUCACION VIAL EN NUESTRO MUNICIPIO	14,661.94	14,661.94	0.00	0.00
	C0246	MANTENIMIENTO Y COLOCACION DE	59,910.00	59,910.00	0.00	0.00
	C0035	VIGILANCIA PEATONAL EN LAS DIFERENTES INSTITUCIONES	498,666.67	498,666.67	0.00	0.00
	C0168	GASTOS DE OPERACION DEL CONVENIO TRANSITO	1,409,568.10	1,409,568.10	0.00	0.00
	C0012	GASTOS DE OPERACION DE LA DIRECCION DE TRANSITO	3,112,172.33	3,112,172.33	0.00	0.00
	K024	ADQUISICION DE BIENES MUEBLES	157,003.55	0.00	157,003.55	0.00
	A0009	ADQUISICION DE MOBILIARIO	-196.45	0.00	-196.45	0.00
	A0043	ADQUISICION DE VEHICULOS	0.00	0.00	0.00	0.00
	A0009	ADQUISICION DE MOBILIARIO	8,000.00	0.00	8,000.00	0.00
	A0043	ADQUISICION DE VEHICULOS	149,200.00	0.00	149,200.00	0.00
	K038	MODERNIZACION E INNOVACION TECNOLOGICA Y	5,798.84	0.00	5,798.84	0.00
	A0035	ADQUISICION DE UNA IMPRESORA	5,798.84	0.00	5,798.84	0.00
13		<b>DIRECCIÓN DE ASUNTOS JURÍDICOS</b>	<b>5,157,324.97</b>	<b>5,153,667.49</b>	<b>3,657.48</b>	<b>0.00</b>
	K024	ADQUISICION DE BIENES MUEBLES	0.00	0.00	0.00	0.00
	A0010	ADQUISICION DE ESCRITORIO CON GABETA	0.00	0.00	0.00	0.00
	K038	MODERNIZACION E INNOVACION TECNOLOGICA Y	3,657.48	0.00	3,657.48	0.00
	A0032	ADQUISICION DE UNA IMPRESORA	3,657.48	0.00	3,657.48	0.00
	M001	ACTIVIDADES DE APOYO ADMINISTRATIVO	5,153,667.49	5,153,667.49	0.00	0.00
	C0013	GASTOS DE OPERACION DE LA DIRECCION DE ASUNTOS	5,153,667.49	5,153,667.49	0.00	0.00
14		<b>DIRECCIÓN DE ATENCIÓN CIUDADANA</b>	<b>3,397,383.69</b>	<b>3,397,383.69</b>	<b>0.00</b>	<b>0.00</b>
	F027	ASISTENCIA SOCIAL Y ATENCION A GRUPOS	1,774,500.25	1,774,500.25	0.00	0.00
	C0156	APOYO A PERSONAS O GRUPOS DE ESCASOS RECURSOS	1,774,500.25	1,774,500.25	0.00	0.00
	M001	ACTIVIDADES DE APOYO ADMINISTRATIVO	1,622,883.44	1,622,883.44	0.00	0.00
	C0014	GASTOS DE OPERACION DE LA DIRECCION DE ATENCION	1,622,883.44	1,622,883.44	0.00	0.00
15		<b>DIRECCIÓN DE ATENCION A LAS MUJERES</b>	<b>990,816.77</b>	<b>990,816.77</b>	<b>0.00</b>	<b>0.00</b>
	F027	ASISTENCIA SOCIAL Y	990,816.77	990,816.77	0.00	0.00

**PRESUPUESTO DE EGRESOS MUNICIPAL 2017**  
**MUNICIPIO DE EMILIANO ZAPATA, TABASCO.**  
**CORTE AL MES DE : DICIEMBRE**

CLAVE		DESCRIPCION	TOTAL	GASTO CORRIENTE	GASTO CAPITAL	DEUDA
UNIDAD RESPONSABLE	PROGRAMA PRESUPUESTARIO					
		<b>ATENCION A GRUPOS</b>				
	C0158	DIA INTERNACIONAL DE LA MUJER	-12,096.48	-12,096.48	0.00	0.00
	C0157	SUFRAGIO FEMENINO	-3,082.79	-3,082.79	0.00	0.00
	C0196	CONFERENCIA EL VALOR DE SER MUJER	0.00	0.00	0.00	0.00
	C0157	SUFRAGIO FEMENINO	10,000.60	10,000.60	0.00	0.00
	C0158	DIA INTERNACIONAL DE LA MUJER	12,096.48	12,096.48	0.00	0.00
	C0196	CONFERENCIA EL VALOR DE SER MUJER	15,860.68	15,860.68	0.00	0.00
	C0015	GASTOS DE OPERACION DE LA DIRECCION DE ATENCION A LAS	968,038.28	968,038.28	0.00	0.00
16		<b>DIRECCION DE PROTECCION AMBIENTAL Y DESARROLLO</b>	<b>29,442,072.98</b>	<b>29,429,572.98</b>	<b>12,500.00</b>	<b>0.00</b>
	E048	RECOLECCION, TRASLADO Y DISPOSICION FINAL DE	26,813,842.23	26,813,842.23	0.00	0.00
	C0037	GASTOS DE OPERACION DEL SERVICIO DE LIMPIA VILLA	-65,767.99	-65,767.99	0.00	0.00
	C0179	ADQUISICION DE MATERIAL PARA LA FABRICACION DE	-1,160.15	-1,160.15	0.00	0.00
	C0267	DOTACION DE COMBUSTIBLE	0.00	0.00	0.00	0.00
	C0179	ADQUISICION DE MATERIAL PARA LA FABRICACION DE	55,790.02	55,790.02	0.00	0.00
	C0267	DOTACION DE COMBUSTIBLE	196,081.68	196,081.68	0.00	0.00
	C0036	GASTOS DE OPERACION DEL SERVICIO DE LIMPIA CABECERA	234,917.90	234,917.90	0.00	0.00
	C0038	GASTOS DE LA OPERACION DE RELLENO	1,717,610.97	1,717,610.97	0.00	0.00
	C0037	GASTOS DE OPERACION DEL SERVICIO DE LIMPIA VILLA	4,234,262.45	4,234,262.45	0.00	0.00
	C0036	GASTOS DE OPERACION DEL SERVICIO DE LIMPIA CABECERA	20,442,107.35	20,442,107.35	0.00	0.00
	E049	MANTENIMIENTO Y LIMPIEZA A VIALIDADES Y ESPACIOS	22,401.72	22,401.72	0.00	0.00
	C0039	GASTOS DE OPERACION DEL MEJORAMIENTO DEL PAISAJE	22,401.72	22,401.72	0.00	0.00
	K024	ADQUISICION DE BIENES MUEBLES	12,500.00	0.00	12,500.00	0.00
	A0012	ADQUISICION DE EQUIPO DE PODADO	12,500.00	0.00	12,500.00	0.00
	M001	ACTIVIDADES DE APOYO ADMINISTRATIVO	2,593,329.03	2,593,329.03	0.00	0.00
	C0016	GASTOS DE OPERACION DE LA DIRECCION DE PROTECCION	-28,304.43	-28,304.43	0.00	0.00
	C0248	GASTOS DE OPERACION DE LA DIRECCION DE PROTECCION	4,176.00	4,176.00	0.00	0.00
	C0016	GASTOS DE OPERACION DE LA DIRECCION DE PROTECCION	2,617,457.46	2,617,457.46	0.00	0.00
17		<b>UNIDAD DE PRDTECCION CIVIL</b>	<b>4,527,020.43</b>	<b>3,304,421.72</b>	<b>1,222,598.71</b>	<b>0.00</b>
	E029	PROTECCION CIVIL	3,304,421.72	3,304,421.72	0.00	0.00
	C0017	GASTOS DE OPERACION DE LA UNIDAD DE PROTECCION CIVIL	3,304,421.72	3,304,421.72	0.00	0.00
	K024	ADQUISICION DE BIENES MUEBLES	1,213,644.72	0.00	1,213,644.72	0.00
	A0014	ADQUISICION DE CAMARA FOTOGRAFICA Y DE VIDEO	3,644.72	0.00	3,644.72	0.00
	A0015	ADQUISICION DE VEHICULOS	1,210,000.00	0.00	1,210,000.00	0.00
	K038	MODERNIZACION E INNOVACION TECNOLOGICA Y	8,953.99	0.00	8,953.99	0.00



000096

**PRESUPUESTO DE EGRESOS MUNICIPAL 2017**  
**MUNICIPIO DE EMILIANO ZAPATA, TABASCO.**  
**CORTE AL MES DE : DICIEMBRE**

CLAVE		DESCRIPCION	TOTAL	GASTO CORRIENTE	GASTO CAPITAL	DEUDA
UNIDAD RESPONSABLE	PROGRAMA PRESUPUESTARIO					
	A0013	ADQUISICION DE MOBILIARIO Y EQUIPO	8,953.99	0.00	8,953.99	0.00
18		<b>COORDINACIÓN DEL DIF</b>	<b>12,233,738.53</b>	<b>12,157,753.89</b>	<b>75,984.64</b>	<b>0.00</b>
	F027	ASISTENCIA SOCIAL Y ATENCION A GRUPOS	11,591,462.12	11,591,462.12	0.00	0.00
	C0041	GASTOS DE OPERACION DEL PROGRAMA DE ATENCION A	-269,497.78	-269,497.78	0.00	0.00
	C0043	GASTOS DE OPERACION DE LA GUARDERIA INFANTIL	-95,206.08	-95,206.08	0.00	0.00
	C0042	GASTOS DE OPERACION DE LOS TALLERES DE OFICIOS DEL	-42,268.64	-42,268.64	0.00	0.00
	C0040	GASTOS DE OPERACION DE LA CASA DEL DIABETICO	-17,937.03	-17,937.03	0.00	0.00
	C0018	GASTOS DE OPERACION DE LA COORDINACION DEL DIF MPAL.	-9,226.07	-9,226.07	0.00	0.00
	C0045	SEGUNDO INFORME DE ACTIVIDADES DEL D.I.F.	-5,312.68	-5,312.68	0.00	0.00
	C0166	APOYO CON TRICICLOS A PERSONAS DE ESCASOS	-3,580.95	-3,580.95	0.00	0.00
	C0160	APOYO CON CIRUGIA DE CARNOSIDAD A PERSONAS DE	-2,800.00	-2,800.00	0.00	0.00
	C0169	APOYO CON SILLA DE RUEDA A PERSONAS VULNERABLES	-2,534.23	-2,534.23	0.00	0.00
	C0044	GASTOS DE OPERACION DE CASA DIA	-1,533.88	-1,533.88	0.00	0.00
	C0167	FESTEJO DEL DIA DE REYES	-1,184.21	-1,184.21	0.00	0.00
	C0049	CAMPAÑA DE SALUD BUCAL A PERSONAS DE ESCASOS	-1,093.92	-1,093.92	0.00	0.00
	C0159	APOYO CON CIRUGIA DE CATARATA A PERSONAS DE	-580.00	-580.00	0.00	0.00
	C0165	APOYO CON UTILES ESCOLARES A PERSONAS DE	-111.91	-111.91	0.00	0.00
	C0251	APOYO CON SILLA DE RUEDAS A PERSONAS VULNERABLES	0.00	0.00	0.00	0.00
	C0253	SUMINISTRO DE MOBILIARIO Y UTENSILIOS PARA LA CASA DIA	0.00	0.00	0.00	0.00
	C0277	FESTEJO DEL DIA DE REYES	0.00	0.00	0.00	0.00
	C0161	APOYO CON PROTESIS DENTAL A PERSONAS VULNERABLES	12,200.04	12,200.04	0.00	0.00
	C0049	CAMPAÑA DE SALUD BUCAL A PERSONAS DE ESCASOS	17,693.06	17,693.06	0.00	0.00
	C0161	APOYO CON PROTESIS DENTAL A PERSONAS VULNERABLES	20,800.00	20,800.00	0.00	0.00
	C0169	APOYO CON SILLA DE RUEDA A PERSONAS VULNERABLES	25,334.22	25,334.22	0.00	0.00
	C0166	APOYO CON TRICICLOS A PERSONAS DE ESCASOS	41,080.95	41,080.95	0.00	0.00
	C0253	SUMINISTRO DE MOBILIARIO Y UTENSILIOS PARA LA CASA DIA	44,015.36	44,015.36	0.00	0.00
	C0167	FESTEJO DEL DIA DE REYES	62,784.62	62,784.62	0.00	0.00
	C0040	GASTOS DE OPERACION DE LA CASA DEL DIABETICO	75,261.95	75,261.95	0.00	0.00
	C0160	APOYO CON CIRUGIA DE CARNOSIDAD A PERSONAS DE	84,000.00	84,000.00	0.00	0.00
	C0044	GASTOS DE OPERACION DE CASA DIA	101,347.45	101,347.45	0.00	0.00
	C0165	APOYO CON UTILES ESCOLARES A PERSONAS DE	129,606.19	129,606.19	0.00	0.00
	C0045	SEGUNDO INFORME DE ACTIVIDADES DEL D.I.F.	173,164.11	173,164.11	0.00	0.00
	C0277	FESTEJO DEL DIA DE REYES	189,782.22	189,782.22	0.00	0.00
	C0159	APOYO CON CIRUGIA DE CATARATA A PERSONAS DE	232,000.00	232,000.00	0.00	0.00

**PRESUPUESTO DE EGRESOS MUNICIPAL 2017**  
**MUNICIPIO DE EMILIANO ZAPATA, TABASCO.**  
**CORTE AL MES DE : DICIEMBRE**

000097

CLAVE		DESCRIPCION	TOTAL	GASTO CORRIENTE	GASTO CAPITAL	DEUDA
UNIDAD RESPONSABLE	PROGRAMA PRESUPUESTARIO					
	C0041	GASTOS DE OPERACION DEL PROGRAMA DE ATENCION A	761,302.43	761,302.43	0.00	0.00
	C0042	GASTOS DE OPERACION DE LOS TALLERES DE OFICIOS DEL	1,051,712.92	1,051,712.92	0.00	0.00
	C0043	GASTOS DE OPERACION DE LA GUARDERIA	1,192,851.64	1,192,851.64	0.00	0.00
	C0018	INFANTIL GASTOS DE OPERACION DE LA COORDINACION DEL DIF MPAL.	7,829,392.34	7,829,392.34	0.00	0.00
	F031	APOYO Y FOMENTO AL DEPORTE Y RECREACION	566,291.77	566,291.77	0.00	0.00
	C0163	FESTEJO DEL DIA DEL NIÑO	-30,390.45	-30,390.45	0.00	0.00
	C0162	MARATON CARRERA FAMILIAR	-2,056.24	-2,056.24	0.00	0.00
	C0048	FESTEJO DEL DIA DEL ABUELO	-332.99	-332.99	0.00	0.00
	C0164	FESTEJO DEL DIA DE LAS MADRES	-57.15	-57.15	0.00	0.00
	C0162	MARATON CARRERA FAMILIAR	40,770.08	40,770.08	0.00	0.00
	C0048	FESTEJO DEL DIA DEL ABUELO	47,661.31	47,661.31	0.00	0.00
	C0163	FESTEJO DEL DIA DEL NIÑO	228,928.49	228,928.49	0.00	0.00
	C0164	FESTEJO DEL DIA DE LAS MADRES	281,768.72	281,768.72	0.00	0.00
	K024	ADQUISICION DE BIENES MUEBLES	75,984.64	0.00	75,984.64	0.00
	A0036	ADQUISICION DE 5 MINISPLIT PARA LA CASA DIA	0.00	0.00	0.00	0.00
	A0037	ADQUISICION DE TELEVISOR DE LED PARA LA CASA DIA	0.00	0.00	0.00	0.00
	A0038	ADQUISICION DE MUEBLES PARA LA CASA DIA	0.00	0.00	0.00	0.00
	A0039	ADQUISICION DE 2 BOCINAS PARA CASA DIA	0.00	0.00	0.00	0.00
	A0038	ADQUISICION DE MUEBLES PARA LA CASA DIA	6,994.80	0.00	6,994.80	0.00
	A0039	ADQUISICION DE 2 BOCINAS PARA CASA DIA	6,999.44	0.00	6,999.44	0.00
	A0037	ADQUISICION DE TELEVISOR DE LED PARA LA CASA DIA	14,500.00	0.00	14,500.00	0.00
	A0036	ADQUISICION DE 5 MINISPLIT PARA LA CASA DIA	47,490.40	0.00	47,490.40	0.00
34		COORDINACION DEL RAMO 33	1,964,116.59	1,964,116.59	0.00	0.00
	M001	ACTIVIDADES DE APOYO ADMINISTRATIVO	1,964,116.59	1,964,116.59	0.00	0.00
	C0019	GASTOS DE OPERACION DE LA COORDINACION DEL RAMO 33	1,964,116.59	1,964,116.59	0.00	0.00
35		UNIDAD DE TRANSPARENCIA Y ACCESO A LA INFORMACION	108,729.05	108,729.05	0.00	0.00
	O002	TRANSPARENCIA Y RENDICION DE CUENTAS	108,729.05	108,729.05	0.00	0.00
	C0170	GASTOS DE OPERACION DE LA UNIDAD DE TRANSPARENCIA	108,729.05	108,729.05	0.00	0.00

CP. MARITZA BALCAZAR DE LA ROSA  
DIRECTORA DE PROGRAMACION

DR. NAIM HAZOURI ZURITA  
SINDICO DE HACIENDA

PROFRA. MANUELA DEL PILAR RIOS LOPEZ  
PRESIDENTE MUNICIPAL